



# ACEx

## Extensão

# Orientações para a oferta de ACEx em ações de extensão

---

## 1. Resumo

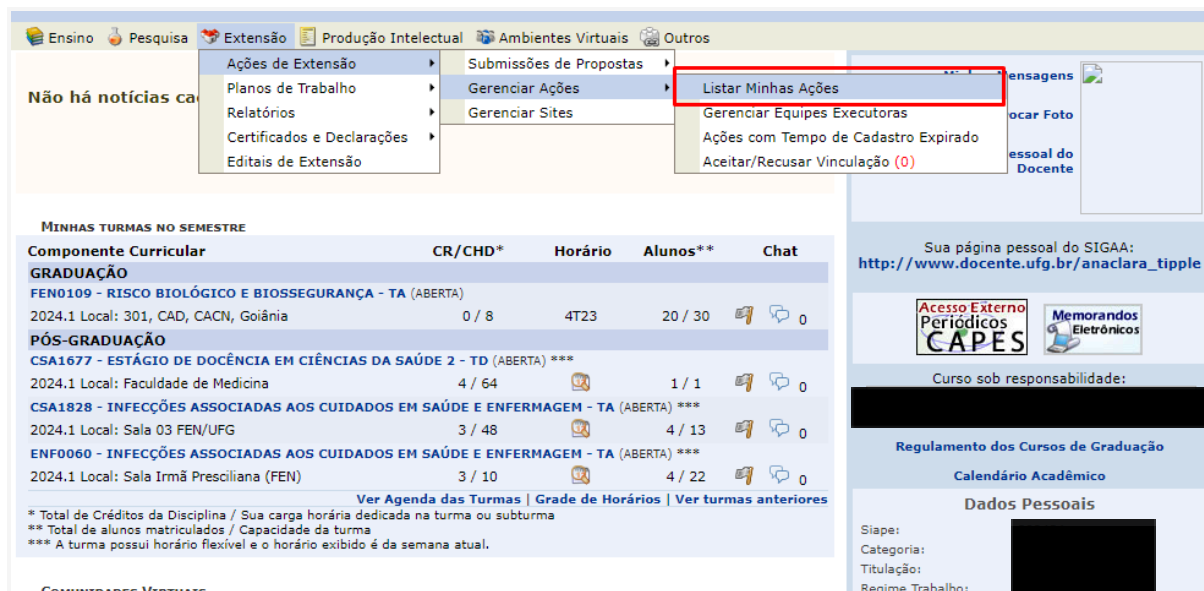
Este manual tem como objetivo orientar os usuários no processo de oferta de Ações de Extensão (ACEx) para que discentes possam realizar suas inscrições. Nele, serão detalhados todos os passos necessários para a correta oferta das ações no sistema, desde a criação da oferta até as etapas de análise de interesse e validação da CH.

## 2. Ofertar ação ACEx

**2.1 Para ofertar uma ACEx, utiliza-se o Portal do Docente. Necessário que a ação precisará estar com situação “Em Execução” para ser ofertada.**

- Portal Docente(Ofertar ACEx)

2.1.2 Acesse o Portal do Docente → Extensão → Gerenciar Ações → Listar Minhas Ações → Exibir menu → Ofertar ACEx



The screenshot shows the Portal do Docente interface. The top navigation bar includes 'Ensino', 'Pesquisa', 'Extensão', 'Produção Intelectual', 'Ambientes Virtuais', and 'Outros'. The 'Extensão' menu is open, showing 'Ações de Extensão', 'Planos de Trabalho', 'Relatórios', 'Certificados e Declarações', and 'Editais de Extensão'. The 'Ações de Extensão' sub-menu is also open, showing 'Submissões de Propostas', 'Gerenciar Ações', and 'Gerenciar Sites'. The 'Gerenciar Ações' sub-menu is highlighted, showing 'Listar Minhas Ações', 'Gerenciar Equipes Executoras', 'Ações com Tempo de Cadastro Expirado', and 'Aceitar/Recusar Vinculação (0)'. The 'Listar Minhas Ações' option is highlighted with a red box.

Below the navigation menu, there is a section titled 'MINHAS TURMAS NO SEMESTRE' with a table of courses. The table has columns for 'Componente Curricular', 'CR/CHD\*', 'Horário', 'Alunos\*\*', and 'Chat'. The courses listed are:

Componente Curricular	CR/CHD*	Horário	Alunos**	Chat
<b>GRADUAÇÃO</b>				
<b>FEN0109 - RISCO BIOLÓGICO E BIOSSEGURANÇA - TA (ABERTA)</b>				
2024.1 Local: 301, CAD, CACN, Goiânia	0 / 8	4T23	20 / 30	0
<b>PÓS-GRADUAÇÃO</b>				
<b>CSA1677 - ESTÁGIO DE DOCÊNCIA EM CIÊNCIAS DA SAÚDE 2 - TD (ABERTA) ***</b>				
2024.1 Local: Faculdade de Medicina	4 / 64		1 / 1	0
<b>CSA1828 - INFECÇÕES ASSOCIADAS AOS CUIDADOS EM SAÚDE E ENFERMAGEM - TA (ABERTA) ***</b>				
2024.1 Local: Sala 03 FEN/UGF	3 / 48		4 / 13	0
<b>ENF0060 - INFECÇÕES ASSOCIADAS AOS CUIDADOS EM SAÚDE E ENFERMAGEM - TA (ABERTA) ***</b>				
2024.1 Local: Sala Irmã Presciliana (FEN)	3 / 10		4 / 22	0

Below the table, there are links for 'Ver Agenda das Turmas', 'Grade de Horários', and 'Ver turmas anteriores'. There are also footnotes: '\* Total de Créditos da Disciplina / Sua carga horária dedicada na turma ou subturma', '\*\* Total de alunos matriculados / Capacidade da turma', and '\*\*\* A turma possui horário flexível e o horário exibido é da semana atual.'

On the right side of the interface, there is a sidebar with 'Mensagens', 'Carregar Foto', 'Perfil do Docente', 'Sua página pessoal do SIGAA: http://www.docente.ufg.br/anaclara\_tipple', 'Acesso Externo Periódicos CAPES', 'Memorandos Eletrônicos', 'Curso sob responsabilidade:', 'Regulamento dos Cursos de Graduação', 'Calendário Acadêmico', and 'Dados Pessoais' (Siapex, Categoria, Titulação, Regime Trabalho).

## 2.2 Indicar como ACEX

2.2.1 Preencha os campos necessários, tais como: “Esta ação é uma ACEX?“, “Conforme Resolução CEPEC/UFG N° 1699/2021, que dispõe sobre as Atividades Curriculares de Extensão (ACEX), descreva a razão desta ação de extensão se caracterizar como uma ACEX.”, “Receber Inscrições”, “N° de Vagas Oferecidas” e “CH Prevista no Semestre”. Em seguida clique em <<Confirmar>>

EXTENSÃO > INDICAR COMO ACEX

Caro usuário, ao alterar o campo "Esta ação é uma ACEX?" e salvar, a ação será submetida para aprovação da CAEX.

**INFORME OS DADOS GERAIS DA AÇÃO**

**Código:** CR026-2024  
**Título:** WORKSHOPS EM EMI E LANGUAGE TEACHING EM PARCERIA COM O RELO OFFICE/EMBAIXADA DOS EUA NO BRASIL  
**Ano:** 2024  
**Período:** 10/05/2024 a 23/05/2024  
**Tipo:** CURSO  
**Situação:** EM EXECUÇÃO

**DADOS GERAIS DA AÇÃO**

Esta ação é uma ACEX?  SIM  NÃO

Conforme Resolução CEPEC/UFG N° 1699/2021, que dispõe sobre as Atividades Curriculares de Extensão (ACEX), descreva a razão desta ação de extensão se caracterizar como uma ACEX. \*

(0 digitados/4000 caracteres)

Confirmar Cancelar

\* Campos de preenchimento obrigatório.

Extensão

SIGAA | CERCOMP - CENTRO DE RECURSOS COMPUTACIONAIS - (62) 3521-1079 / (62) 3521-1090 | © UFG | srv-validacao.desenv - v4.2.443 04/10/2024 09:04

2.2.2 Após confirmar, será necessário que a CAEX da unidade da ação avalie e aprove antes de prosseguir;

2.2.3 Será necessário que nessa etapa, o diretor/vice diretor de unidade já tenha realizado a solicitação de vinculação dos currículos;

## 3. Solicitações de vinculação de currículos

### 3.1 Solicitar vinculação de currículos

Para realizar a solicitação, o diretor da unidade irá utilizar o Portal do Docente.

#### 3.1.1 Portal do Docente (Solicitar Vinculações de Currículos)

- Acesse o Portal do Docente → Diretor de Unidade → ACEX → Solicitar Vinculações de Currículos

The screenshot shows the SIGAA system interface. The top navigation bar includes 'Ensino', 'Direção de Unidade', 'Pesquisa', 'Extensão', 'Produção Intelectual', 'Ambientes Virtuais', and 'Outros'. The 'Direção de Unidade' menu is open, showing options like 'Componentes Curriculares', 'Turmas', 'Relatórios', 'Discentes', 'Docentes', 'Plano Individual do Docente', 'Autorizações', and 'ACEx'. The 'ACEx' option is selected, and a sub-menu is visible with 'Solicitar Vinculação de Currículos'. Below the menu, there is a table of courses with columns for 'Componen', 'GRADUAÇÃO', 'CR/CHU\*\*', 'Horario', 'Alunos\*\*', and 'Chat'. The sidebar on the right contains 'Minhas Mensagens', 'Trocar Foto', 'Editar Dados do Site Pessoal do Docente', 'Sua página pessoal do SIGAA: http://www.docente.ufg.br/josequerino', 'Acesso Externo Periódicos CAPES', 'Memorandos Eletrônicos', 'Curso sob responsabilidade:', 'Regulamento dos Cursos de Graduação', 'Calendário Acadêmico', and 'Dados Pessoais'.

### 3.1.2 Seleccione o currículo do curso.

The screenshot shows the 'PORTAL DO DOCENTE > SOLICITAR VINCULAÇÃO DE CURRÍCULOS' page. The top navigation bar is the same as in the previous screenshot. Below the navigation bar, there are icons for 'Solicitar Vinculação', 'Visualizar Solicitações', 'Análise Finalizada (Atendida ou Negada)', 'Pendente de Análise', and 'Sem Vinculações (Negada ou Inativa)'. The main content area is titled 'LISTA DE MATRIZES CURRICULARES ENCONTRADAS (2)'. It contains a table with the following data:

Cód	Ano-Período	Curso	Turno	Status
DIRE-BN-2	2024.1	DIREITO - Bacharelado - Presencial - Goiânia	Noturno	✓
DIRE-BM-2	2024.1	DIREITO - Bacharelado - Presencial - Goiânia	Matutino	✓

At the bottom of the page, there is a footer with the text: 'SIGAA | CERCOMP - CENTRO DE RECURSOS COMPUTACIONAIS - (62) 3521-1079 / (62) 3521-1090 | © UFG | srv-validacao.desenv - v4.2.443 04/10/2024 09:21'.

3.1.3 Após selecionar o currículo, utilize o campo “Unidade” para listar as ações de extensão com ACEx de uma unidade específica.

3.1.4 Em seguida selecione a ação e clique em <<Solicitar>>.

The screenshot shows the 'PORTAL DO DOCENTE > SOLICITAR VINCULAÇÃO DE CURRÍCULOS > LISTA DAS AÇÕES' page. The top navigation bar is the same as in the previous screenshots. Below the navigation bar, there is a form for 'INFORME A UNIDADE PARA INICIAR A BUSCA'. The form contains the following information:

Código da Matriz: DIRE-BM-2  
 Ano-Período: 2024.1  
 Curso: DIREITO - Bacharelado - Presencial - Goiânia  
 Turno: Matutino

The 'Unidade' dropdown menu is set to 'CENTRO DE RECURSOS COMPUTACIONAIS'. There is a 'Buscar' button next to it.

Below the form, there is a section titled 'LISTA DAS AÇÕES DE EXTENSÃO COM ACEX'. It contains a table with the following data:

Código	Título	Tipo
CR026-2024	WORKSHOPS EM EMI E LANGUAGE TEACHING EM PARCERIA COM O RELO OFFICE/EMBAIXADA DOS EUA NO BRASIL	CURSO

At the bottom of the table, there are 'Cancelar' and 'Solicitar >>' buttons. The footer at the bottom of the page is the same as in the previous screenshots.

3.1.5 Selecione a(s) ação(ões) desejada(s) e clique em <<Confirmar>> para finalizar a solicitação

Semestre atual: 2024.1 Módulos Cx. Postal (20) Abrir Chamado Menu Docente

Ensigno Direção de Unidade Pesquisa Extensão Produção Intelectual Ambientes Virtuais Outros

PORTAL DO DOCENTE > SOLICITAR VINCULAÇÃO DE CURRÍCULOS > LISTA DAS AÇÕES > CONFIRMAR SOLICITAÇÃO

**LISTA DAS AÇÕES DE EXTENSÃO COM ACEx SELECIONADAS**

Código	Título	Tipo
CR026-2024	WORKSHOPS EM EMI E LANGUAGE TEACHING EM PARCERIA COM O RELO OFFICE/EMBAIXADA DOS EUA NO BRASIL	CURSO

<< Voltar Confirmar

Portal do Docente

SIGAA | CERCOMP - CENTRO DE RECURSOS COMPUTACIONAIS - (62) 3521-1079 / (62) 3521-1090 | © UFG | srv-validacao.desenv - v4.2.443 04/10/2024 09:24

3.1.6 As solicitações passarão por análise do coordenador da(s) ação(ões), que poderá aceitar ou recusar a vinculação do currículo;

3.1.7 A Direção/Vice da unidade poderá acompanhar as solicitações, bem como inativar vinculações já atendidas, por meio do caminho a seguir:

- **Portal do Docente → Diretor de Unidade → ACEx → Solicitar Vinculações de Currículos > Visualizar Solicitações**

Ensigno Direção de Unidade Pesquisa Extensão Produção Intelectual Ambientes Virtuais Outros

PORTAL DO DOCENTE > SOLICITAR VINCULAÇÃO DE CURRÍCULOS > VISUALIZAR SOLICITAÇÕES

Código da Matriz: DIRE-BM-2  
Ano-Período: 2024.1  
Curso: DIREITO - Bacharelado - Presencial - Goiânia Turno: Matutino

Visualizar Justificativa Inativar Vinculação

**SOLICITAÇÃO DAS AÇÕES DE EXTENSÃO COM ACEx**

Código	Título	Tipo	Status
DIRE-BM-2	Diálogos formativos: contribuições ao pensamento pedagógico contemporâneo	PROJETO	Atendido

**SOLICITAÇÕES INATIVAS OU NEGADAS**

Código	Título	Tipo	Status
DIRE-BM-2	WORKSHOPS EM EMI E LANGUAGE TEACHING EM PARCERIA COM O RELO OFFICE/EMBAIXADA DOS EUA NO BRASIL	CURSO	Inativo

<< Voltar

Portal do Docente

SIGAA | CERCOMP - CENTRO DE RECURSOS COMPUTACIONAIS - (62) 3521-1079 / (62) 3521-1090 | © UFG | srv-validacao.desenv - v4.2.443 04/10/2024 09:27

## 4. Análise da solicitação de vinculação de currículos

4.1 Para realizar as análises de solicitação de vinculação de currículos, utiliza-se o Portal do Docente.

- Portal Docente(Vinculação de Currículos)

4.1.2 Acesse o Portal do Docente → Extensão → Gerenciar Ações → Listar Minhas Ações → Exibir menu → Vinculação de Currículos

⚠: Análise Pendente    📄: Visualizar Menu

**LISTA DAS AÇÕES DE EXTENSÃO QUE COORDENO (1)**

Código	Título	Tipo	Situação
CR026-2024	WORKSHOPS EM EMI E LANGUAGE TEACHING EM PARCERIA COM O RELO OFFICE/EMBAIXADA DOS EUA NO BRASIL	CURSO	EM EXECUÇÃO

Remover

Anexar Fotos

Visualizar

Versão para impressão

Vincular Programa

Orçamento Aprovado

Avaliação do Comitê

Criar Comunidade Virtual

Designar Função a Membro

Alterar Atividade/Objetivos

Alterar Financiamento

Indicar Como ACEX

Vinculação de Currículos

WORKSHOP FOCUS ON EMI MINI CURSO

WORKSHOP FOCUS ON LANGUAGE TEACHING MINI CURSO

Extensão

4.1.3 Após acessar a tela, selecione os cursos o qual solicitou vinculação de currículo e clique em <<Aceitar>>.

EXTENSÃO > VINCULAÇÕES DE CURRÍCULOS

Caro Usuário,  
Nesta tela é possível analisar as solicitações de vinculação da ação em currículos.

**FILTRAR CURRÍCULOS**

Status: -- SELECIONE --

Buscar    Cancelar

⚙ : Inativar Vinculação

SOLICITAÇÕES DE VINCULAÇÃO DE CURRÍCULO					
<input checked="" type="checkbox"/>	Código	Ano-Período	Curso	Turno	Status
	DIRE-BM-2	2024.1	DIREITO - Bacharelado - Presencial - Goiânia	Matutino	Inativo

Aceitar    Recusar    << Voltar

Extensão

SIGAA | CERCOMP - CENTRO DE RECURSOS COMPUTACIONAIS - (62) 3521-1079 / (62) 3521-1090 | © UFG | srv-validacao.desenv - v4.2.443 04/10/2024 09:35

4.1.4 Como a vinculação do currículo foi realizada, se estiver dentro do período definido no calendário ACEX, os discentes já poderão registrar interesse nas ações ACEX.

## 5. Discentes registrar interesse

- Após o usuário logar ao Sistema Sigaa, o discente terá acesso à tela do Portal do Discente.

Portal Docente(Vinculação de Currículos)

5.1. Acesse o Portal do Discente → Extensão → Registrar Interesse ACEX

⚠ O período para registro de interesse em atividades curriculares de extensão(ACEX) está vigente (de 04/10/2024 00:00 até 31/12/2024 00:00).

Ensin. Pesquisa Extensão Monitoria Bolsas Atividades Complementares Estágio Ambientes Virtuais Acessibilidade Outros

Não há notícias ca

- Meus Planos de Trabalho
- Minhas Ações como Membro da Equipe
- Meus Relatórios
- Certificados e Declarações
- Visualizar Resultados das inscrições
- Registrar Interesse ACEX**
- Validação de CH ACEX

TURMAS DO SEMESTRE

Últimas Atualizações << Parar >>

23/04/2024 - IMPROVISAÇÃO E JOGOS TEATRAIS 1  
Nova Notícia: ALTERAÇÃO NO CRONOGRAMA DE AULAS NESTA QUINTA

Componente Curricular	Local	Horário	Chat
ARTES DO CORPO I	SALA DANÇA 1 - FEFD	2T34 6T23	🗨️ 0
ESPAÇO CÊNICO E EDUCAÇÃO	LAB 1	3T2345	🗨️ 0
ESTUDOS DA VOZ I	LAB 2	6T456 6N2	🗨️ 0

Mensagens

Atualizar Foto e Perfil

Meus Dados Pessoais

Fórum de CURSO

Avaliação Institucional

Regulamento dos Cursos de Graduação

Calendário Acadêmico de Graduação

Dados Institucionais

- Em seguida, o discente poderá utilizar os campos de busca para buscar por ações específicas;
- Após isso, ele irá clicar em <<Participar da Seleção da Ação>>, para solicitar a participação dele na ação

PORTAL DO DISCENTE > EXTENSÃO > REGISTRAR INTERESSE ACEX

**BUSCAR ACEX**

Ano: 2024

Título da Ação:

Responsável:

Centro: -- SELECIONE --

Área Temática: -- SELECIONE --

Buscar Cancelar

\* Campos de preenchimento obrigatório.

Ver detalhes do projeto Participar da Seleção da Ação Enviar Mensagem ao Responsável pela Ação

**OPORTUNIDADES ENCONTRADAS(1)**

Título da Ação	Responsável	Unidade
WORKSHOPS EM EMI E LANGUAGE TEACHING EM PARCERIA COM O RELO OFFICE/EMBAIXADA DOS EUA NO BRASIL	[REDACTED]	CERCOMP

Portal do Discente

SIGAA | CERCOMP - CENTRO DE RECURSOS COMPUTACIONAIS - (62) 3521-1079 / (62) 3521-1090 | © UFG | srv-validacao.desenv - v4.2.443 04/10/2024 10:27

- Depois disso, o discente terá que preencher o campo “Qualificações” como obrigatório e “Currículo Lattes” não obrigatório;
- Em seguida o discente deverá clicar em <<Registrar-se como interessado>>



Matricula	Nome	Parecer ACEX	Observação ACEX	Índice de Prioridade	Percentual Integralizado
WORKSHOPS EM EMI E LANGUAGE TEACHING EM PARCERIA COM O RELO OFFICE/EMBAIXADA DOS EUA NO BRASIL		-	-	0,00	0,0%

Validar Carga Horária ACEX  
 Emitir Declaração  
 Emitir Certificado

**MEMBROS ACEX (0)**

Não existem membros ACEX.

- Em seguida o coordenador deverá preencher os campos de análise e clicar em <<Confirmar>>

**EXTENSÃO > ANALISAR SOLICITAÇÕES DE INTERESSE ACEX**

**DADOS DA SOLICITAÇÃO**

Código: CR026-2024  
Título da Ação: WORKSHOPS EM EMI E LANGUAGE TEACHING EM PARCERIA COM O RELO OFFICE/EMBAIXADA DOS EUA NO BRASIL  
Unidade Proponente: CENTRO DE RECURSOS COMPUTACIONAIS  
Discente: [REDACTED]  
Cadastrado em: 04/10/2024 10:31

**DADOS DO CURSO DO DISCENTE**

Curso: TEATRO - LICENCIATURA - V - Presencial - Goiânia  
Matriz: TEAT-LV-2 (2024.1)

**DADOS DA ANÁLISE DO COORDENADOR DE EXTENSÃO**

Parecer: \*  Aceitar  Recusar

Observação: \*

Confirmar << Voltar Cancelar

\* Campos de preenchimento obrigatório.

**Extensão**

SIGAA | CERCOMP - CENTRO DE RECURSOS COMPUTACIONAIS - (62) 3521-1079 / (62) 3521-1090 | © UFG | srv-validacao.desenv - v4.2.443 04/10/2024 10:35

- Após isso, o discente foi adicionado com sucesso

SOLICITAÇÕES DE INTERESSE ACEx PENDENTES DE ANÁLISE (0)				
Não existem solicitações de interesse para análise da coordenação de ação.				
Validar Carga Horária ACEx               Emitir Declaração               Emitir Certificado				
MEMBROS ACEx (1)				
Matricula	Nome	Função	Parecer ACEx	Observação ACEx
	WORKSHOPS EM EMI E LANGUAGE TEACHING EM PARCERIA COM O RELO OFFICE/EMBAIXADA DOS EUA NO BRASIL	ACEx em Ação de Extensão	Aceito	teste
<a href="#">Extensão</a>				

## 7. Validar CH do discente

7.1 Acesse o Portal do Docente → Extensão → Ações de Extensão → Gerenciar Ações > Gerenciar Equipes .

SOLICITAÇÕES DE INTERESSE ACEx PENDENTES DE ANÁLISE (0)				
Não existem solicitações de interesse para análise da coordenação de ação.				
Validar Carga Horária ACEx               Emitir Declaração               Emitir Certificado				
MEMBROS ACEx (1)				
Matricula	Nome	Função	Parecer ACEx	Observação ACEx
	WORKSHOPS EM EMI E LANGUAGE TEACHING EM PARCERIA COM O RELO OFFICE/EMBAIXADA DOS EUA NO BRASIL	ACEx em Ação de Extensão	Aceito	teste
<a href="#">Extensão</a>				

- Para validar a CH do discente, o coordenador da ação deverá clicar em << Validar Carga Horária ACEx>>
- Em seguida, preencher com a CH realizada;
- Para finalizar a ação, o coordenador deverá clicar em <<Confirmar>>

**EXTENSÃO > VALIDAR CARGA HORÁRIA ACEx**

**DADOS DA SOLICITAÇÃO**

Código: CR026-2024  
 Título da Ação: WORKSHOPS EM EMI E LANGUAGE TEACHING EM PARCERIA COM O RELO OFFICE/EMBAIXADA DOS EUA NO BRASIL  
 Unidade Proponente: CENTRO DE RECURSOS COMPUTACIONAIS  
 Discente: [REDACTED]  
 Cadastrado em: 04/10/2024 10:31

**DADOS DA ANÁLISE DO COORDENADOR DE EXTENSÃO**

Coordenador: [REDACTED]  
 Parecer: Aceito  
 Observação: teste  
 Data do Parecer: 04/10/2024 10:36

**DADOS DA VALIDAÇÃO DE CH**

Ano/Período da Validação: 2024.1  
 Carga Horária ACEx:

  
 << Voltar   

\* Campos de preenchimento obrigatório.




**Extensão**

SIGAA | CERCOMP - CENTRO DE RECURSOS COMPUTACIONAIS - (62) 3521-1079 / (62) 3521-1090 | © UFG | srv-validacao.desenv - v4.2.443 04/10/2024 10:38




- A validação da CH ACEx será registrada diretamente no histórico do discente até o limite da CH exigida. Caso o discente tenha extrapolado a CH exigida, é possível emitir o certificado com a CH restante, como demonstrado na tela abaixo:

SOLICITAÇÕES DE INTERESSE ACEx PENDENTES DE ANÁLISE (0)

Não existem solicitações de interesse para análise da coordenação de ação.

 Validar Carga Horária ACEx  Emitir Declaração  Emitir Certificado

MEMBROS ACEx (1)

Matricula	Nome	Função	Parecer ACEx	Observação ACEx
	WORKSHOPS EM EMI E LANGUAGE TEACHING EM PARCERIA COM O RELO OFFICE/EMBAIXADA DOS EUA NO BRASIL	ACEx em Ação de Extensão	Aceito	teste   

[Extensão](#)