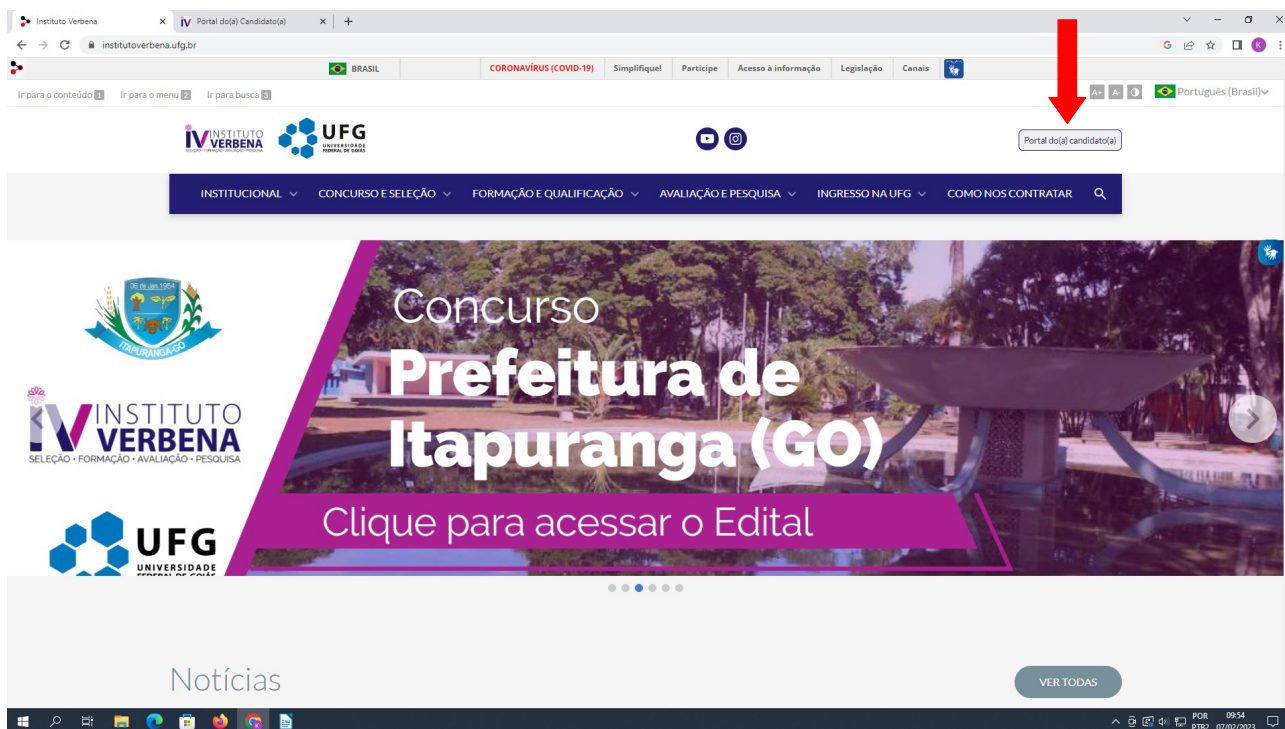


# PASSO A PASSO PARA INSCRIÇÃO CEPAE 2023

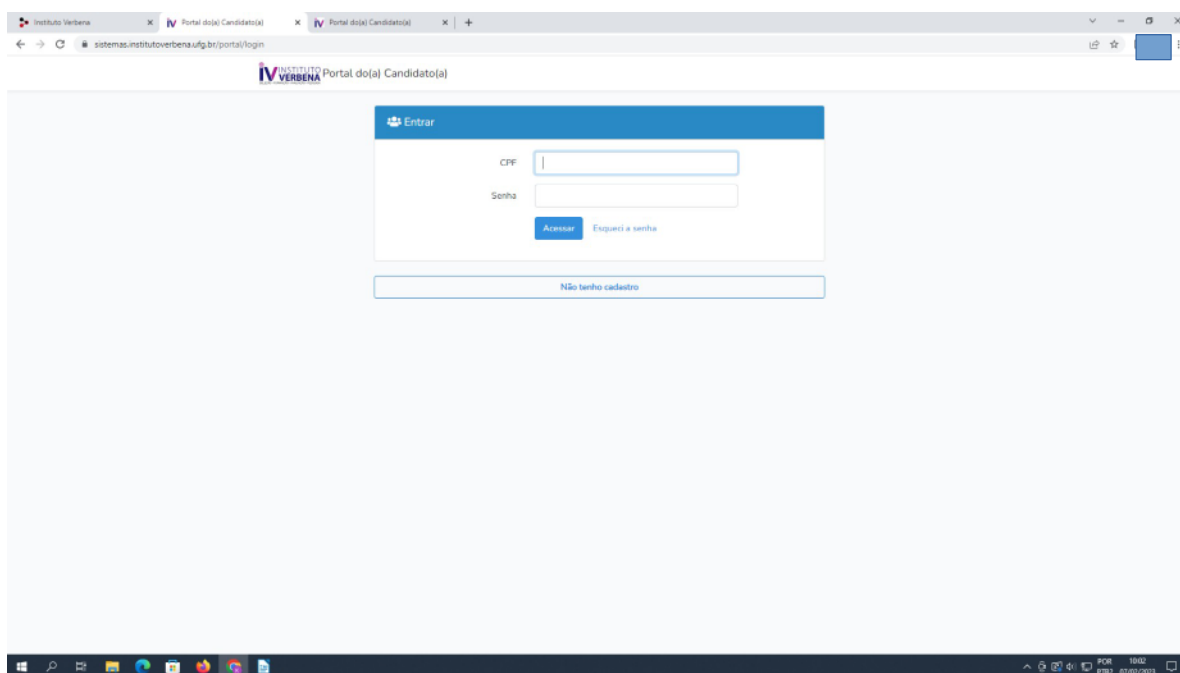
**ATENÇÃO: ANTES DE EFETUAR INSCRIÇÃO LER O EDITAL CEPAE 01/2023**

**1º PASSO – ACESSAR A PÁGINA DO INSTITUTO VERBENA**

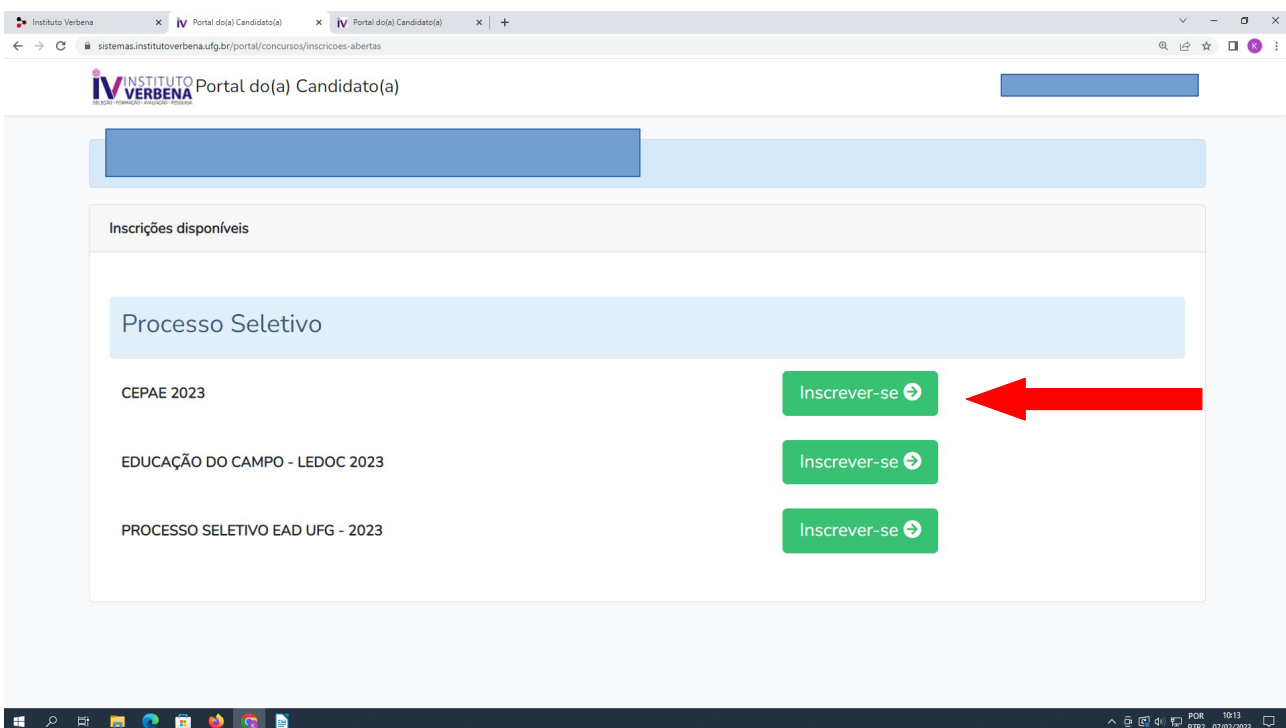
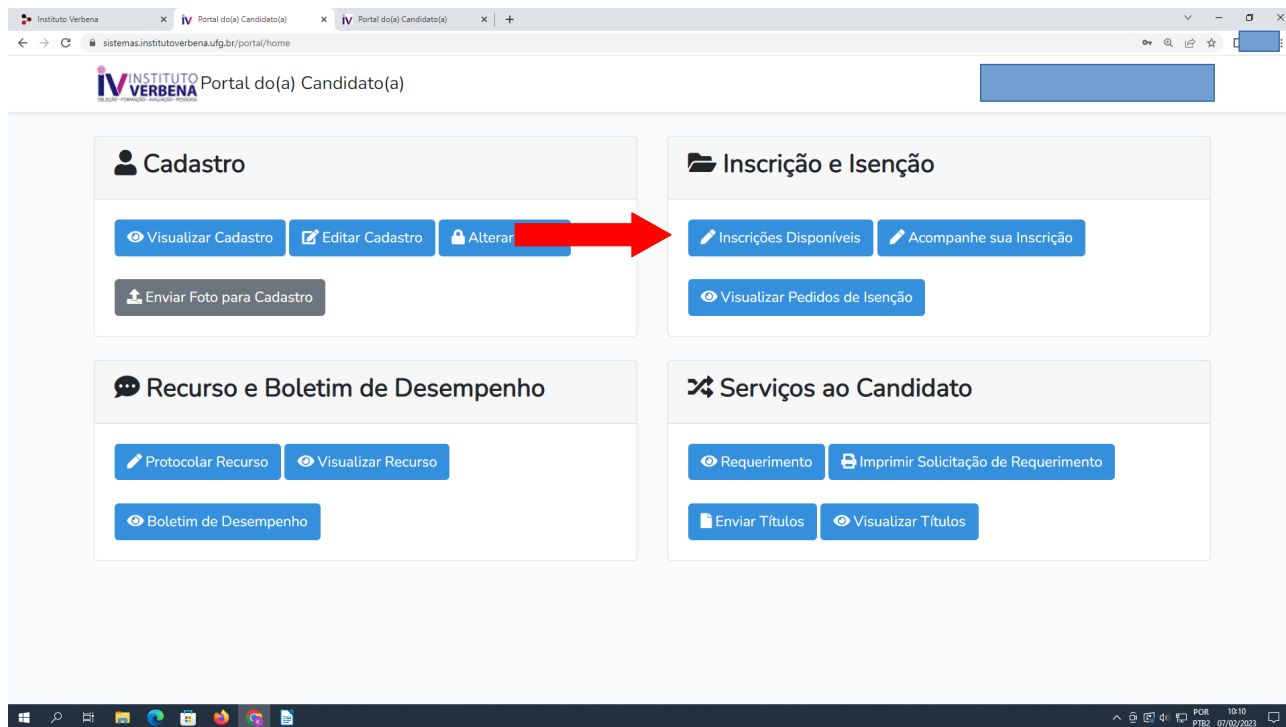
**<https://institutoverbena.ufg.br/> E CLICAR EM PORTAL DO CANDIDATO**



**2º PASSO – CRIAR UM CADASTRO NO PORTAL DO CANDIDATO. O CADASTRO PODE SER FEITO TANTO NO NOME DOS PAIS/RESPONSÁVEIS, COMO NO NOME DO ALUNO, CONFORME EDITAL ART. 02. CASO JÁ POSSUA CADASTRO, BASTA ACESSÁ-LO USANDO LOGIN E SENHA.**



### 3º PASSO: APÓS ACESSAR O PORTAL DO CANDIDATO, CLICAR EM INSCRIÇÕES DISPONÍVEIS E ESCOLHER A OPÇÃO CEPAE 2023.



## 4º PASSO: ESCOLHER A OPÇÃO E AVANÇAR

The screenshot shows a web browser window with the URL `systemas.institutoverbena.ufg.br/formulario_cadastro/condicoes_especiais.php`. The page header includes the logo of Instituto Verbena UFG and the text 'Página de Inscrição'. Below the header, there is a teal bar with a 'Nome:' label and an input field, and a red 'SAIR' button. The main content area is titled 'Categoria' and contains a radio button for 'Candidatos em Ampla Concorrência'. Below this, there is a section titled 'Você se declara sabatista?' with radio buttons for 'Sim' and 'Não', where 'Não' is selected. At the bottom of the form, there are two buttons: a blue 'Voltar' button and a green 'Avançar' button.

## 5º PASSO: ESCOLHER A OPÇÃO DE PARTICIPAÇÃO (CANDIDATO OU RESPONSÁVEL) CONFORME EDITAL 01/2023. MARCAR A OPÇÃO DE CIÊNCIA E ACEITE DOS TERMOS DO EDITAL E AVANÇAR.

The screenshot shows a web browser window with the URL `systemas.institutoverbena.ufg.br/2023/cepae/sistema/index.php`. The page header includes the logo of Instituto Verbena da UFG and the text 'Cepae - Sorteio de Vagas'. Below the header, there is a teal bar with 'Nome:' and 'CPF:' labels and input fields, and a red 'SAIR' button. The main content area is titled 'Realizar Inscrição' and contains a light blue box with instructions: 'Se o cadastro no Portal do(a) Candidato(a) for no nome do(a) aluno(a), escolher opção "Candidato". Se o cadastro no Portal do(a) Candidato(a) for no nome dos pais/responsáveis, escolher a opção "Responsável".' Below this, there is a label 'Escolha a opção de participação:' followed by a dropdown menu with 'Candidato' selected. At the bottom, there is a checkbox for 'Aceito os termos propostos no Edital 01/2023 e estou ciente de todas as informações a respeito da inscrição.' and a blue 'Voltar' button.

## 6º PASSO: PREENCHER O FORMULÁRIO E SELECIONAR A TURMA A QUAL DESEJA CONCORRER

Realizar Inscrição - Turmas de Educação Infantil, Ensino Fundamental e Ensino Médio.

Todas as informações deste formulário são de total responsabilidade do CANDIDATO ou RESPONSÁVEL, conforme previsto no Edital 01/2023, disponível no site CEPAE.

### Inscrição do Responsável

Nome do Candidato:

CPF do Candidato:

Data de Nascimento do Candidato:

Sexo do Candidato:

Selecione o Grupo/Ano/Período a qual o candidato irá cursar em 2023:

[Voltar](#) [Avançar](#)

## 7º PASSO: IMPRIMIR GRU E FORMULÁRIO DE INSCRIÇÃO

### Confirmação de Inscrição

Parabéns,  inscrição realizada com sucesso!

**Número de Inscrição:**

[IMPRIMIR FORMULÁRIO DE INSCRIÇÃO](#)

[Emitir Guia de Recolhimento da União \(GRU\)](#)

**Haverá isenção do pagamento de inscrição somente para os candidatos que preencherem os requisitos estabelecidos no Decreto n. 6.593, de 2 de outubro de 2008.**

Clique no botão abaixo para **solicitar isenção do pagamento da taxa de inscrição:**

[SOLICITAR ISENÇÃO](#)

## 8º PASSO: ACOMPANHAR A INSCRIÇÃO PELO PORTAL DO CANDIDATO E FICAR ATENTO AS DATAS ESTABELECIDAS NO CRONOGRAMA.

The screenshot displays the 'Portal do(a) Candidato(a)' interface. The browser's address bar shows the URL 'sistemas.institutoverbena.ufg.br/portal/home'. The page is organized into four main sections:

- Cadastro:** Includes buttons for 'Visualizar Cadastro', 'Editar Cadastro', 'Alterar Senha', and 'Enviar Foto para Cadastro'.
- Inscrição e Isenção:** This section is highlighted with a red arrow pointing to the 'Acompanhe sua Inscrição' button. Other buttons include 'Inscrições Disponíveis' and 'Visualizar Pedidos de Isenção'.
- Recurso e Boletim de Desempenho:** Includes buttons for 'Protocolar Recurso', 'Visualizar Recurso', and 'Boletim de Desempenho'.
- Serviços ao Candidato:** Includes buttons for 'Requerimento', 'Imprimir Solicitação de Requerimento', 'Enviar Títulos', and 'Visualizar Títulos'.

The Windows taskbar at the bottom shows the system tray with the time 10:37 and date 07/10/2022.