




Manual de uso da marca IPElab



IPE
lab



Ideias · Prototipagem · Empreendedorismo

IPElab
IPElab
IPElab

Logo - apresentação



O logo acima refere-se à rede de laboratórios IPElab/UFG cuja missão é incentivar ideias empreendedoras e apoiar iniciativas inovadoras no desenvolvimento de atividades práticas, projetos, pesquisa e extensão, atuando como facilitador de novos produtos, processos e serviços.

A missão do espaço tem o objetivo de difundir na sociedade a cultura do empreendedorismo e da inovação tecnológica por meio da articulação entre o "movimento maker", o estímulo à transferência do conhecimento científico gerado na UFG e o apoio à geração de negócios e produtos inovadores na sociedade.

Com isso, o IPElab/UFG vem complementar, de modo significativo, a necessidade de ter espaços abertos e colaborativos adequados para o surgimento de boas ideias.

(Fonte: <https://ipelab.ufg.br/p/30698-missao> - com adaptações)



O Significado do nome:

A sigla IPE representa as iniciais de 3 pilares do laboratório

Ideias: ponto de partida de um projeto que se propõe inovador

Prototipagem: Materialização da ideia

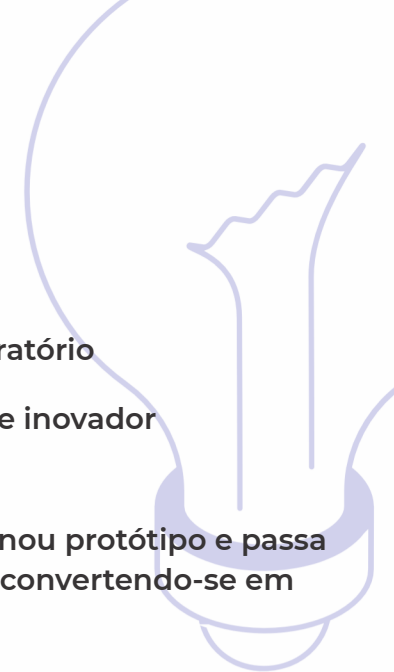
Empreendedorismo: A aplicação da ideia que se tornou protótipo e passa a desempenhar um papel importante na sociedade, convertendo-se em um possível negócio

Simbolismo visual (O ícone):


O ícone tem como inspiração um cubo mágico, carregando em sua essência um objeto lúdico, criativo e dotado de certa complexidade, características associadas aos processos de criação no laboratório IPElab/UFG.

Sua construção modular alude a projetos feitos peça por peça, etapas da construção de um protótipo que podem ser realizadas por qualquer pessoa na linha de raciocínio da cultura “maker” (“faça você mesmo”).

O uso das cores primárias representa o princípio de qualquer ideia. Dessas cores surgem diversas outras, assim como de uma ideia podem surgir diferentes soluções. O formato tridimensional faz alusão direta ao maquinário de impressão 3D presente no laboratório.



Logo - termos técnicos



Fonte 1 - Bebas Neue

BEBAS NEUE

ABCDEFGHIJKLMNOPQRSTUVWXYZ

0123456789

Fonte 2 - Candle Mustard

Candle Mustard
abcdefghijklmnopqrstuvwxyz

0123456789

Paleta de cores do logo

#ED3237

#CC3539

#B23437

#FFF212

#FFD340

#EEBB32

#3535F5

#2D2DCF

#1D1DA3

Exemplo de aplicação na régua de logoss



Positivo



Negativo



Sempre que for possível, deve-se dar preferência para a versão da marca em suas cores originais. As versões monocromáticas em preto ou branco devem ser usadas sempre que houver necessidade para uma melhor visibilidade ou para melhor se adequar a uma preferência estética de uma arte específica.

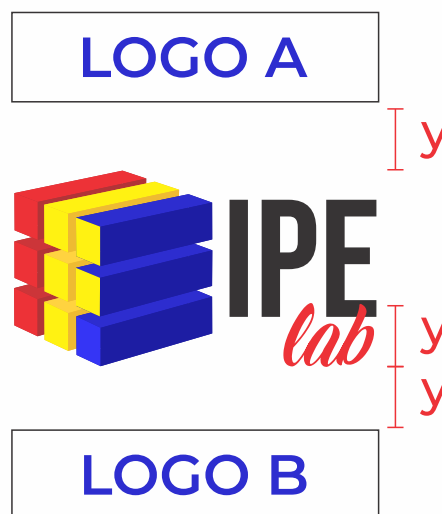


Alguns exemplos de uso correto das versões monocromáticas

Área de proteção

Sentido horizontal

Com a finalidade de proteger a integridade da marca, uma certa distância deve ser respeitada. Em aplicações com outras marcas ou elementos, na horizontal utilize a distância “x”, que é igual ao comprimento de “E”.




Sentido vertical

Em aplicações com outras marcas ou elementos na vertical, utilize a distância de “y”, que é igual à altura de “E”.


Coerência estrutural

É importante que se respeite a estrutura original da marca.



Tamanhos mínimos

Com a finalidade de preservar a identidade e a legibilidade da marca, recomenda-se não aplicar a marca em medidas inferiores a essas abaixo.



Monte sua própria luminária



30 de abril de 2026
quinta-feira às 13h30

OFICINA
OFICINA
OFICINA

#02B2C9



#3535F5

#ED3237



#802E2F

#FFC300

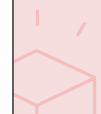


#EB9E03

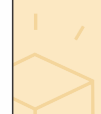
#DBEBFC



#F7DEDE





#FCE8C2



#F0E6DF

Tipografia para títulos: Bai Jamjuree

Tipografia para outros textos: Montserrat



IPElab

VII OFICINA MAKER IPELab 2026



Monte sua própria luminária

Programa DIÁLOGOS EM PESQUISA E INOVAÇÃO



30 de abril de 2026
quinta-feira às 13h30




OFICINA PRESENCIAL!
IPElab/UFG - Sede



PARTICIPAÇÃO GRATUITA
10 vagas

Inscrições no link da bio
do perfil @ipelab.ufg



PRPI
PRÓ-REITORIA DE
PESQUISA E INOVAÇÃO



UFG
UNIVERSIDADE
FEDERAL DE GOIÁS

VI OFICINA MAKER IPELab 2026

Produção de Cenários de RPG com Corte a Laser

Programa DIÁLOGOS EM PESQUISA E INOVAÇÃO



09 de abril de 2026 às 13h30



OFICINA PRESENCIAL! IPElab/UFG - Sede



PARTICIPAÇÃO GRATUITA - 10 vagas

Inscrições no link da bio



PRPI
PRÓ-REITORIA DE
PESQUISA E INOVAÇÃO



UFG
UNIVERSIDADE
FEDERAL DE GOIÁS



AUXÍLIO TÉCNICO



PRPI
PRÓ-REITORIA DE
PESQUISA E INOVAÇÃO



EVENTO




IPElab/UFG no 1º Encontro de
Laboratórios de Prototipagem de Goiás



PRPI
PRÓ-REITORIA DE
PESQUISA E INOVAÇÃO



IMPRESSÃO 3D - RESINA



The image shows a screenshot of the Instagram profile for 'ipelab.ufg'. The profile name is 'ipelab.ufg' with a verified badge. The bio reads 'IPE lab UFG' and lists statistics: 649 posts, 4.821 seguidores, and 714 seguindo. The bio also describes the lab as 'Laboratório de Ideias, Prototipagem e Empreendedorismo da @ufg_oficial' and lists services: 'Impressão 3D', 'Corte a Laser', and 'Escaneamento... mais'. A link 'taplink.cc/ipelab.ufg' is provided. Below the bio, it says 'Seguido(a) por amandatolintino, retic3ncias e outras 44 pessoas'. There are two buttons: 'Seguindo' and 'Enviar mensagem'. Below these are six circular icons representing different services: 'Visitas IPElab', 'Eventos', 'Máquinas', 'Unidades', 'Acesso', and 'REDE IPElab'. At the bottom, there are four promotional banners for various activities: 'IMPRESSÃO 3D - RESINA', 'EVENTO' (IPElab/UFG no 1º Encontro de Laboratórios de Prototipagem de Goiás), 'AUXÍLIO TÉCNICO', and 'VI OFICINA MAKER IPELab 2026' (Produção de Cenários de RPG com Corte a Laser).



Ideias·Prototipagem·Empreendedorismo

contato:

+55 (62) 3521-2622

ipelab.suporte@gmail.com

PRPI
PRÓ-REITORIA DE
PESQUISA E INOVAÇÃO



UFG
UNIVERSIDADE
FEDERAL DE GOIÁS

IPPElab
IPPElab
IPPElab