

MANUAL DE CAMPO DO EXPLORADOR DE DADOS

E
S
T
A
T
Í
S
T
I
C
A



MAPA DA SUA EXPEDIÇÃO

01

Boas-Vindas à Estatística UFG

02

Seus Primeiros Passos

03

Decifrando o SIGAA

04

Navegando pelo Campus

05

Sua Rede de Apoio

06

Contatos Úteis

*Seja curioso. Faça perguntas. E não
tenha medo de errar a primeira (ou a
décima) vez.*

01

Boas-Vindas à Estatística UFG



Coordenação do Curso de Estatística

Seja bem-vindo(a) à sua jornada de descobertas! A Estatística é a linguagem do futuro, e aqui você encontrará as ferramentas para desvendar o mundo dos dados. Conte com o apoio de toda a equipe do IME nesta emocionante exploração.




Faça Contato

Converse com veteranos. As melhores dicas sobre professores e disciplinas não estão escritas em lugar nenhum.



Explore o Terreno

Não se limite à sala. Participe de palestras, oficinas e conheça os projetos de pesquisa. A verdadeira Estatística está na prática.



Calibre sua Bússola

A universidade é uma maratona. Respeite seus limites, durma bem e não hesite em procurar a rede de apoio quando precisar.

02 Seus Primeiros Passos

Missão crítica: complete estes 4 passos para ativar seu acesso total ao ecossistema UFG.



PASSO 01: ATIVAR SUA CHAVE MESTRA

O Login Único é sua identidade digital. Ele abre as portas para todos os outros sistemas. Acesse **ufgnet.ufg.br** e siga o tutorial.

Para ter acesso ao tutorial é so escanear o QR code:



PASSO 02: CONFIGURAR SEU E-MAIL



Seu e-mail **@discente.ufg.br** é seu canal oficial de comunicação. Avisos de matrícula, comunicados de professores e prazos importantes chegarão por lá. Ative-o assim que seu Login Único for criado.

OBS: Para ativar o e-mail, acesse **Gmail com seu login @discente.ufg.br** e a senha do Login Único

PASSO 03: OBTER SUA IDENTIFICAÇÃO DE CAMPO



Seu crachá é sua identidade oficial no campus. Com ele, você acessa o Restaurante Universitário (RU), as bibliotecas e vários outros espaços do campus. É um item essencial na sua mochila de explorador.

**Escaneie para
acessar o tutorial
completo e evitar
erros comuns.**

**Atenção: A segunda via possui uma
taxa. Cuide bem da sua identificação!**



PASSO 4 :CONECTANDO-SE A REDE WIFI

Configure uma vez e seu dispositivo se conectará automaticamente em qualquer área do campus. É a sua conexão direta com o mundo do conhecimento.



MAS COMO FAÇO ISSO?


Nome da Rede: **Eduroam**

Login: seu.login@ufg.br (o mesmo do e-mail)

Senha: A mesma do seu Login Único

03 Decifrando o SIGAA

Aprenda a ler a ferramenta mais poderosa (e confusa) da sua expedição.



Horários

A primeira vista, seu horário de aulas no SIGAA parece um código secreto. E é. Mas com este decodificador oficial, você se tornará fluente em 'sigaanês' em poucos minutos.

O horários do SIGAA de forma

DESCOMPLICADA

Saiba como decodificar o horário da sua aula

HORÁRIO:

56M23456

Os números que antecedem as letras correspondem aos dias da semana:

2 - Segunda-feira
3 - Terça-feira

4 - Quarta-feira
5 - Quinta-feira

6 - Sexta-feira
7 - Sábado

As letras correspondem aos turnos do dia:

M - Matutino T - Vespertino N - Noturno

Os números (23456) que sucedem as letras correspondem aos horários dos turnos. Na UFG, cada turno possui de 5 (cinco) a 6 (seis) horas/aula:

MATUTINO:

1 - 07:10 às 08:00
2 - 08:01 às 08:50
3 - 08:51 às 09:40
4 - 10:00 às 10:50
5 - 10:51 às 11:40
6 - 11:41 às 12:30

VESPERTINO:

1 - 13:10 às 14:00
2 - 14:01 às 14:50
3 - 14:51 às 15:40
4 - 16:00 às 16:50
5 - 16:51 às 17:40
6 - 17:41 às 18:30

NOTURNO:

1 - 18:05 às 18:50
2 - 18:51 às 19:35
3 - 19:36 às 20:20
4 - 20:30 às 21:15
5 - 21:16 às 22:00



DECIFRANDO O CÓDIGO DE LOCAIS



Como entender o código de localização
das suas aulas



CAA

Centro de Aulas A

CAB

Centro de Aulas B

CAS

Câmpus Samambaia

204, CAA, CAS,
Goiânia


246T12

201, CAB, CAS,
Goiânia

3T1234


Sala 204 do centro de aulas
A, Câmpus Samambaia. Aulas
nas segundas, quartas e
sextas das 13.10h até 14.50h.

Sala 201 do centro aulas B,
Câmpus Samambaia. Aulas
nas terças das 13.10h até
16.50h.



Matrícula Semestral

O processo mais crítico de cada semestre. Fique de olho no Calendário Acadêmico e faça a solicitação de disciplinas online. Não perca o prazo! Geralmente é enviado um e-mail / post instagram, relatando o dia.



Consultar Notas e Faltas

Acompanhe seu progresso em "Ensino > Minhas Notas". É sua responsabilidade monitorar seu desempenho.



Emitir Atestado de Matrícula

Precisa de um comprovante de vínculo? Gere um documento oficial na hora em "Ensino > Comprovante de Matrícula". Adeus, filas na secretaria!



Seu Acampamento Base (A Turma Virtual)

Clique no nome de uma disciplina para entrar em sua Turma Virtual. É o seu ponto de encontro central, onde professores postam avisos, slides de aula, listas de exercícios e tarefas.

04

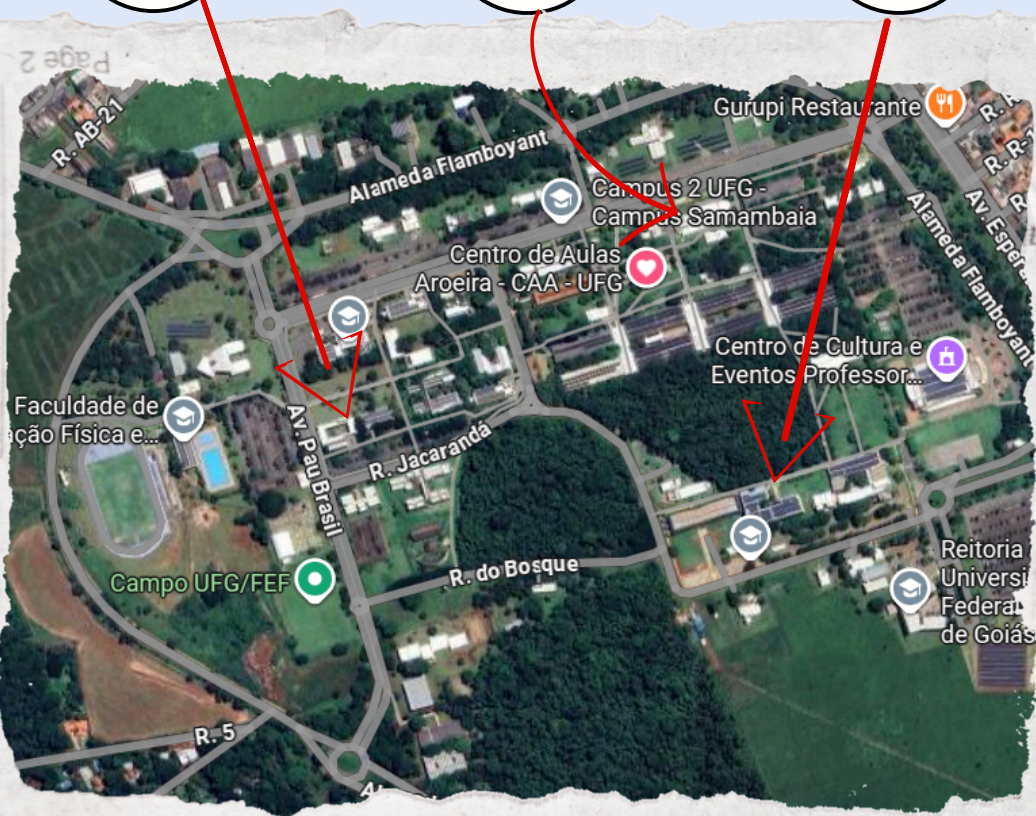


Navegando pelo Campus

Um guia de campo para os locais essenciais do Campus Samambaia.

IME

RU

BIBLIOTECA



PDF do
mapa



Google
Maps



05 Sua Rede de Apoio

A expedição pode ter desafios. Conheça a rede de suporte da UFG projetada para garantir que você chegue bem ao destino.



A vida universitária é uma jornada incrível, mas com altos e baixos. A UFG, através da PRAE (Pró-Reitoria de Assuntos Estudantis), oferece uma estrutura completa para te apoiar. Usar esses recursos é um sinal de força e inteligência de qualquer bom explorador



APOIO À EXPEDIÇÃO (BOLSAS)

A PRAE gerencia bolsas de permanência, auxílio alimentação, moradia e transporte para estudantes de baixa renda. Fique atento aos editais no site da PRAE, geralmente no início do semestre.



KIT DE PRIMEIROS SOCORROS (SAÚDE)

Sua saúde mental e física é prioridade. A UFG oferece atendimento psicológico, médico e odontológico gratuito para estudantes. Não hesite em procurar ajuda.



COMO ACESSAR A REDE DE APOIO?

O principal canal de informações é o site da PRAE. Aponte a câmera para acessar, conhecer todos os programas e ficar de olho nos prazos.

06 Contatos Úteis

Sua lista de referência rápida. Salve esta página no seu celular.

Coordenação de Estatística



Para dúvidas sobre o curso, disciplinas e matrículas.

coordenacao.ime@ufg.br

Secretaria do IME



Para questões administrativas e documentos gerais.

secretaria.ime@ufg.br

CERCOMP (Suporte de TI)



Para problemas com Login Único, e-mail ou Wi-Fi.

atendimento.cercomp.ufg.br

Site IME



O site oficial do nosso instituto. Fique de olho na seção de notícias e nos links úteis.

ime.ufg.br

Site estatística



Aqui é onde você vai encontrar tudo sobre o curso.

<https://estat.ime.ufg.br>

Site UFG



<https://ufg.br>

Instagram IME



O insta oficial do nosso instituto. Fique de olho nas postagens para ficar por dentro!!!

[@ime_ufg](https://www.instagram.com/ime_ufg)

Instagram PROGRAD



Receba todas as informações cruciais da sua graduação diretamente no feed.

[@prograd_ufg](https://www.instagram.com/prograd_ufg)

**Quando precisar de ajuda, não deixe de procurar por algum desses lugares.
As portas sempre estarão abertas !!**

Este guia te deu o mapa e as ferramentas.
A expedição, no entanto, é sua.
Explore. Questione. Descubra.

BEM VINDO À UFG !!!