



SECRETARIAS DE EDUCAÇÃO

MANUAL DO USUÁRIO

Módulo de Habilitação das Escolas

Plataforma Capes de Educação Básica

<http://eb.capes.gov.br>

Diretoria de Formação de Professores da Educação Básica
CAPES/DEB

Junho de 2020

SECRETARIAS DE EDUCAÇÃO MANUAL DO USUÁRIO

Módulo de Habilitação das Escolas

Plataforma Capes de Educação Básica

Junho de 2020

Informações Gerais

Prezado(a) Secretário(a) de Educação,

A manifestação de interesse pelas redes de ensino em aderir ao Programa Residência Pedagógica (RP) e ao Programa Institucional de Bolsa de Iniciação à Docência (PIBID) consiste no aceite, pelo(a) Secretário(a) de Educação, das normas dos programas e na habilitação das escolas que poderão abrigar os projetos de iniciação à docência e de residência pedagógica que serão desenvolvidos em articulação com as Instituições de Ensino Superior (IES) selecionadas por edital.

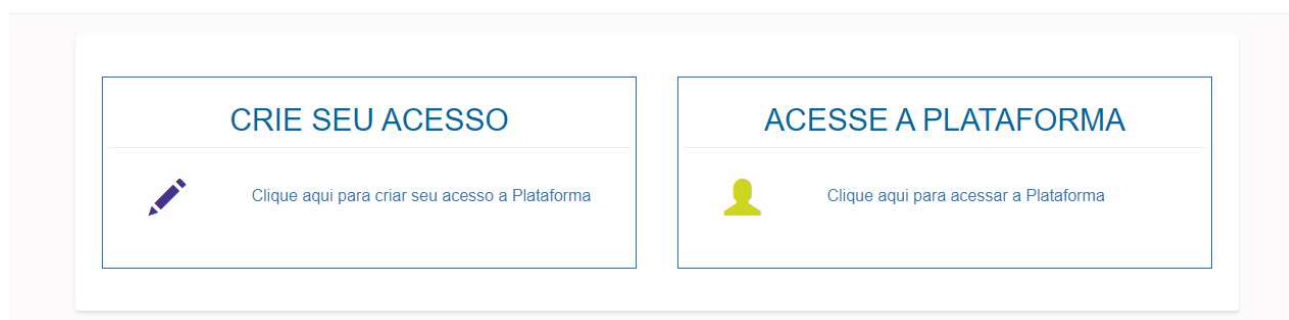
As IES selecionadas definiram em suas propostas quais seriam os componentes curriculares a serem trabalhados e também informaram quais são os municípios com os quais pretendem se articular para a implementação desses projetos.

Assim, para confirmarem sua participação nos programas, as Secretarias que possuem escolas nos municípios indicados nas propostas das IES deverão realizar os procedimentos descritos neste manual. Esclarecemos que foram disponibilizados para cada rede de ensino apenas os componentes curriculares definidos pelas IES.

A habilitação não garante que os projetos sejam implementados em todas as escolas indicadas pela rede de ensino. Siga as etapas deste manual para habilitar as escolas da sua rede para participação nos programas.

Como acessar a Plataforma Capes de Educação Básica?

1) Acesse a Plataforma no link: <http://eb.capes.gov.br>. Caso já tenha acesso aos sistemas da Capes, basta acessar no campo “[Clique aqui para acessar a Plataforma](#)” e inserir o CPF e sua senha para fazer o *login*. Caso não possua acesso, selecione a opção “[Clique aqui para criar seu acesso a Plataforma](#)”:



PLATAFORMA DA EDUCAÇÃO BÁSICA

Nacional Foreigner

CPF:

Senha:

Entrar

[Esqueci a minha senha](#)

ou

Acesse com:

[Solicitar cadastro](#) [Alterar meus dados](#)

gov.br O acesso gov.br está disponível nos sistemas da CAPES
[Saiba mais sobre a integração com login do Governo Federal.](#)

2) Ao acessar pela primeira vez a Plataforma, o Sistema de Segurança da Capes solicitará que informe seus dados pessoais. Para concluir o cadastro, acesse o e-mail informado para visualizar o link de acesso.

3) Faça o *login* informando seu CPF e senha. O sistema exibirá o **Termo de Aceite de Segurança da Plataforma**. Caso esteja de acordo, selecione a opção *“Aceito os termos acima citados”* para acessar os serviços da Plataforma.

TERMO DE ACEITE DE SEGURANÇA

Nome:
CPF:
Prezado (a) usuário(a) sua senha é pessoal e intransferível.

A Capes não se responsabiliza por qualquer consequência do uso não autorizado de sua senha por terceiros, com ou sem seu conhecimento.

Para proteger o sigilo de sua senha, recomenda-se ao(à) usuário(a):

- Sair de sua conta ao final de cada sessão e assegurar que a mesma não seja acessada por terceiros não autorizados;
- Nunca informar sua senha a terceiros e sob qualquer forma (e-mail, telefone, ou outros meios);
- Trocar sua senha periodicamente.

Aceito os termos acima citados

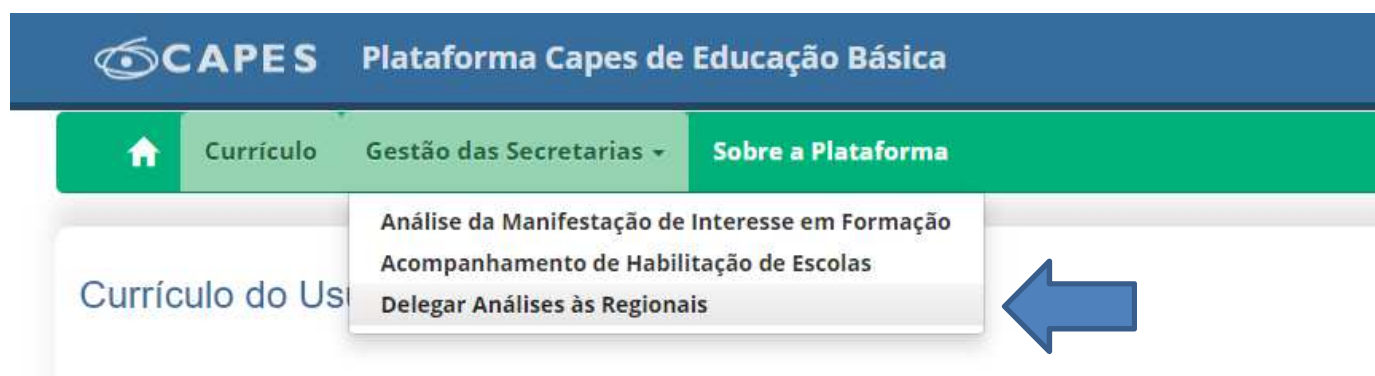
→ Salvar

4) Caso não tenha perfil de Secretaria de Educação na Plataforma, o(a) Secretário(a) de Educação deverá solicitar o perfil de acesso, enviando *e-mail* para plataforma.secretarias@capes.gov.br, anexando a seguinte documentação:

a) Para solicitação do perfil de **Secretário(a) de Educação**, encaminhar a Portaria de nomeação e os seguintes dados: nome completo, CPF, UF e nome da Secretaria de Educação à qual está vinculado.

b) Para solicitação do perfil de **Assistente de secretaria ou Regional de ensino**, encaminhar ofício assinado pelo Secretário de Educação, contendo as seguintes informações: nome completo da pessoa indicada, CPF, UF e nome da Secretaria de Educação ou da Regional à qual está vinculado.

5) A Secretaria que optar pela delegação da habilitação das escolas para as Regionais de ensino, deverá acessar o menu Gestão das Secretarias, opção *“Delegar Análises às Regionais”*.



- Selecione as regionais para as quais deseja delegar a habilitação de escolas e ao final da página clique em **"Delegar análise"**:


Delegação de Análise

UF: Município:

Nome da Secretaria: Representante Vinculado: Com Delegação:

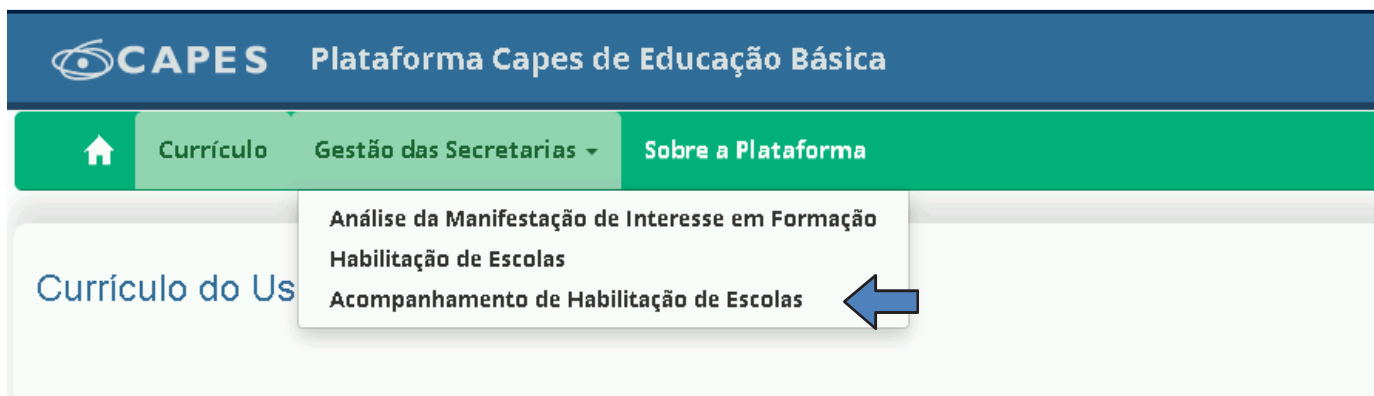
Listagem de Regionais

<input type="checkbox"/>	Secretaria Regional	UF	Municípios	Representantes	Ações
<input checked="" type="checkbox"/>	SRE - Campo Belo	MG	Aguanil, Camacho, Campo Belo, Cana Verde, Candelas, Cristais, Lavras, Perdões, Ribeirão Vermelho, Santana do Jacaré, Santo Antônio do Amparo, São Francisco de Paula	Assistente Secretária de Educação Regional MARIA ()	
<input checked="" type="checkbox"/>	SRE - Caratinga	MG	Alvarenga, Bom Jesus do Galho, Bugre, Caratinga, Córrego Novo, Dom Cavati, Entre Folhas, Iapu, Imbé de Minas, Inhapim, Ipaba, Ipanema, Piedade de Caratinga, Pingo-d'Água, Pocrane, Santa Bárbara do Leste, Santa Rita de Minas, São Dominó das	Assistente Secretária de Educação Regional ELIZANGELA ()	
<input type="checkbox"/>	SRE - Varginha	MG	Aifenas, Boa Esperança, Cambuquira, Campanha, Campo do Meio, Campos Gerais, Carmo da Cachoeira, Carvalhópolis, Coqueiral, Cordislândia, Elói Mendes, Fama, Guapé, Illicínea, Lambari, Luminárias, Machado, Monsenhor Paulo, Nepomuceno, Paraguaçu, Poço Fundo, Santana da Vargem, São Bento Abade, São Gonçalo do Sapucaí, Três Corações, Três Pontas, Turvolândia, Varginha	Assistente Secretária de Educação Regional MARIA ()	



Como Habilitar Escolas na Plataforma?

1) Para iniciar a habilitação de escolas da rede para participação no Pibid e no Programa de Residência Pedagógica, a Secretaria deverá acessar o menu “*Gestão das Secretarias*” e clicar em “*Acompanhamento de Habilitação de Escolas*”:



2) O sistema exibirá o **Termo de Adesão da Secretaria**. Leia todas as cláusulas do termo, em seguida, marque a opção “*Aceito os termos acima citados*” e clique em “*Salvar*”:

3) Os dados da Secretaria já estarão preenchidos. No caso das Secretarias Estaduais, é possível fazer a consulta por município ou deixar essa informação sem preenchimento para visualizar o relatório consolidado de todos os municípios e componentes. Clique em *“Pesquisar”*.

4) O sistema irá apresentar a lista dos componentes curriculares disponíveis para os municípios em cada programa. É possível exportar os dados para o Excel clicando no botão *“Exportar dados”*.

Acompanhamento de Habilitações

Dependência * Estatual UF * RJ Município: Secretaria * Secretaria Estadual - Rio de Janeiro

Limpar Pesquisar Exportar Dados

Município	Programa	Componente	Habilitações Disponíveis	Habilitações Realizadas	Habilitações a Realizar
Angra dos Reis	PIBID	Geografia	5	5	0
		Licenciatura em Educação do Campo	2	0	2
		Pedagogia	4	4	0
	RESIDENCIA	Pedagogia	5	5	0
Aperibé	PIBID	Ciências	3	0	3
		Física	3	0	3
		Informática	2	2	0
		Licenciatura em Educação do Campo	2	0	2

5) A coluna *“Habilitações Disponíveis”* indica a quantidade máxima de escolas que a Secretaria poderá habilitar para cada componente curricular. A coluna *“Habilitações Realizadas”* indica quantas escolas já foram indicadas pela secretaria para o componente.

A coluna *“Habilitações a Realizar”* indicará a quantidade de escolas que a Secretaria ainda pode indicar. Clique sobre o número apresentado na última coluna e o sistema abrirá a tela com a relação de escolas a serem habilitadas.

Acompanhamento de Habilitações

Dependência * Estatual UF * RJ Município: Parati Secretaria * Secretaria Estadual - Rio de Janeiro

Limpar Pesquisar Exportar Dados

Município	Programa	Componente	Habilitações Disponíveis	Habilitações Realizadas	Habilitações a Realizar
Parati	PIBID	Geografia	5	0	5
		Licenciatura em Educação do Campo	2	0	2
		Pedagogia	4	0	4
	RESIDENCIA	Pedagogia	5	0	5

6) O sistema apresentará a lista de escolas para habilitação e o limite de escolas que devem ser indicadas para cada programa:

Gestão de Programa

Dependência *
Estatual

UF *
AC

Município *
Máncio Lima

Secretaria *
Secretaria Estadual - Acre

Componente *
Física

Escola

Limite PIBID: 4

Limite Residência: 3

Limpar Pesquisar

Listagem de Escolas							PIBID	Residência Pedagógica
Município	Componente	Escola	Localização	Último IDEB	Etapas			
Máncio Lima	Física	ESC 1º DE MAIO	Urbana		EJA - Ensino Médio / Ensino Médio - 1ª Série / Ensino Médio - 3ª Série / Ensino Médio - 2ª Série	<input type="checkbox"/>	<input type="checkbox"/>	
		ESC ANTONIO OLIVEIRA DANTAS	Urbana		Ensino Médio - 3ª Série / Ensino Médio - 2ª Série / Ensino Médio - 1ª Série	<input type="checkbox"/>	<input type="checkbox"/>	
		ESC BELARMINO DE MENDONCA	Urbana		Ensino Médio - 1ª Série / EJA - Ensino Médio / Ensino Médio - 2ª Série	<input type="checkbox"/>	<input type="checkbox"/>	
		ESC CENTRO RURAL DE ENSINO MEDIO	Área de assentamento		Ensino Médio - 3ª Série / Ensino Médio - 2ª Série / Ensino Médio - 1ª Série	<input type="checkbox"/>	<input type="checkbox"/>	
		ESC FRANCISCO FREIRE DE CARVALHO	Urbana		Ensino Médio - 1ª Série / Ensino Médio - 3ª Série / Ensino Médio - 2ª Série	<input type="checkbox"/>	<input type="checkbox"/>	

7) A habilitação estará concluída quando os limites estiverem indicando “zero” para os programas ou quando todas as escolas do município forem indicadas, caso haja um limite maior que a quantidade de escolas existentes no município. O sistema exibirá uma mensagem na margem direita superior da tela indicando a conclusão da ação.

Gestão de Programa

Dependência *
Estatual

UF *
AC

Município *
Máncio Lima

Secretaria *
Secretaria Estadual - Acre

Componente *
Física

Escola

Limite PIBID: 0

Limite Residência: 0

Limpar Pesquisar

⚠ Gestão de Programa
Habilitação de escolas em Máncio Lima para o componente Física foi concluída

Listagem de Escolas							PIBID	Residência Pedagógica
Município	Componente	Escola	Localização	Último IDEB	Etapas			
Máncio Lima	Física	ESC 1º DE MAIO	Urbana		Ensino Médio - 3ª Série / Ensino Médio - 1ª Série / EJA - Ensino Médio / Ensino Médio - 2ª Série	<input checked="" type="checkbox"/>	<input checked="" type="checkbox"/>	
		ESC ANTONIO OLIVEIRA DANTAS	Urbana		Ensino Médio - 3ª Série / Ensino Médio - 2ª Série / Ensino Médio - 1ª Série	<input type="checkbox"/>	<input type="checkbox"/>	
		ESC BELARMINO DE MENDONCA	Urbana		Ensino Médio - 2ª Série / EJA - Ensino Médio / Ensino Médio - 1ª Série	<input checked="" type="checkbox"/>	<input checked="" type="checkbox"/>	
		ESC CENTRO RURAL DE ENSINO MEDIO	Área de assentamento		Ensino Médio - 1ª Série / Ensino Médio - 3ª Série / Ensino Médio - 2ª Série	<input checked="" type="checkbox"/>	<input type="checkbox"/>	
		ESC FRANCISCO FREIRE DE CARVALHO	Urbana		Ensino Médio - 1ª Série / Ensino Médio - 2ª Série / Ensino Médio - 3ª Série	<input checked="" type="checkbox"/>	<input checked="" type="checkbox"/>	

8) Você concluiu a indicação para um dos componentes. Caso haja outros componentes curriculares disponibilizados para o seu município, as etapas descritas acima deverão ser repetidas para cada um dos componentes.

No caso das Secretarias Estaduais, o procedimento acima deverá ser realizado para cada um dos municípios onde há componente para habilitação de suas escolas.

9) É possível iniciar uma nova busca na tela de habilitação. Basta escolher um novo componente ou município, no caso das Secretarias Estaduais, e clicar em *“Pesquisar”*:

Município	Componente	Escola	Localização	Curso	etapas	PIBID	Residência Pedagógica
		ESC 1º DE MAIO	Urbana	IM	Ensino Médio - 3ª Série / Ensino Médio - 1ª Série / EJA - Ensino Médio / Ensino Médio - 2ª Série	<input type="checkbox"/>	<input type="checkbox"/>
		ESC ANTONIO OLIVEIRA DANTAS	Urbana	IM	Ensino Médio - 3ª Série / Ensino Médio - 2ª Série / Ensino Médio - 1ª Série	<input type="checkbox"/>	<input type="checkbox"/>

10) Ao finalizar todas as habilitações, retorne ao menu *“Gestão das Secretarias”*, escolha a opção *“Acompanhamento de Habilitação de Escolas”*. Confira se todos os componentes estão com o valor *“zero”* na coluna *“Habilitações a Realizar”*. Se todos os componentes estiverem zerados nessa coluna, você concluiu o procedimento com sucesso.

Município	Programa	Componente	Habilitações Disponíveis	Habilitações Realizadas	Habilitações a Realizar
Mâncio Lima	PIBID	Física	4	4	0
		Licenciatura Intercultural Indígena	2	2	0
		Matemática	5	5	0
	RESIDENCIA	Física	3	3	0
		Matemática	6	6	0

