4.9 Levantamento Patrimonial

Usuários: Funcionário do DMP (Departamento de Material e Patrimônio) que trabalha na divisão de patrimônio
Perfil: Gestor Patrimônio Global, Gestor Patrimônio Unidade Gestora, Gestor Patrimônio Local

Esta funcionalidade disponibiliza ao usuário diversas opções acerca do levantamento patrimonial. Através dela será possível, cadastrar e consultar levantamentos, listar os bens dos levantamentos por local, listar os bens dos levantamentos da unidade, bem como gerar a ficha de levantamento patrimonial.

Para acessar esta funcionalidade, acesse o *SIPAC >> Módulos >> Portal Administrativo >> Patrimônio >> Levantamento Patrimonial*.

A seguinte tela será exibida:

Para retornar ao menu inicial do módulo, clique em **Portal Administrativo**.

Nesta tela serão listadas as *Unidades com Levantamentos Cadastrados*. Clique no ícone referente à unidade desejada para acessar os levantamentos.

Na parte superior da tela, o usuário poderá acessar as funcionalidades exibidas nas abas de *Levantamento Patrimonial* e *Documentos*. A partir de agora dividiremos as funcionalidades em tópicos para facilitar a compreensão.

4.9.1 Levantamento Patrimonial

A parte de *Levantamento Patrimonial* possibilita ao usuário cadastrar um levantamento, consultar um levantamento por local e listar os bens dos levantamentos por local e os bens dos levantamentos da unidade.

4.9.1.1 Cadastrar Levantamento

Para cadastrar um levantamento no sistema o usuário deverá clicar em Cadastrar Levantamento.

Usuários: Funcionário do DMP (Departamento de Material e Patrimônio) que trabalha na divisão de patrimônio

Perfil: Gestor Patrimônio Local, Gestor Patrimônio Global e Gestor Patrimônio Unidade Gestora

Cadastrar Levantamento tem como objetivo atualizar a base de dados no sistema com informações sobre a situação atual e condições físicas e de uso de bens duráveis da Instituição.

Para cadastrar levantamento, entre no *SIPAC >> Patrimônio Móvel >> Levantamento Patrimonial >> Levantamento Patrimonial >> Cadastrar Levantamento*.

Serão exibidos, então, os *Dados Gerais do Formulário de Levantamento Patrimonial*. Nesta página, deve-se registrar uma *Descrição do Levantamento* de forma sucinta e de tal maneira que possibilite a compreensão pelos possíveis visualizadores.

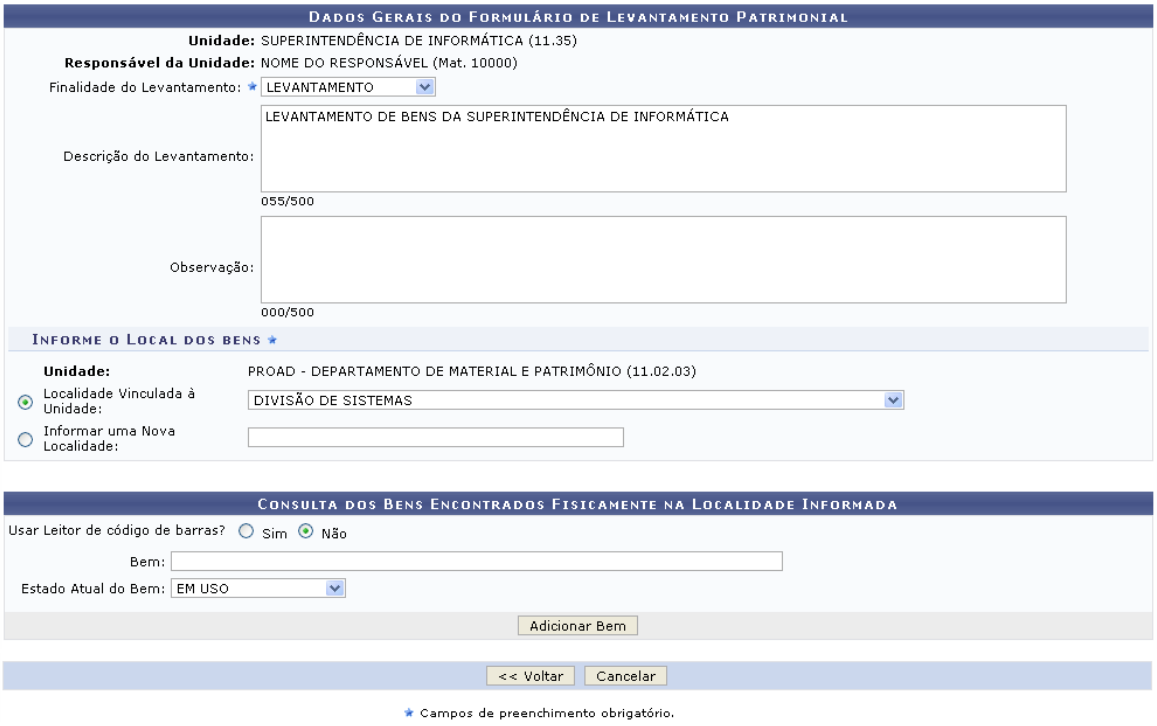

Caso queira retornar a página anterior, clique em **Voltar**. Essa funcionalidade será a mesma em todas as páginas em que estiver presente.

O usuário deverá informar a *Finalidade do Levantamento*, podendo selecioná-la na lista disponibilizada no sistema, é necessário preencher a parte *Informe o Local dos Bens*, selecionando entre *Localidade Vinculada à Unidade* ou *Informar uma Nova Localidade*.

Por fim o usuário poderá adicionar bem em *Consulta dos Bens Encontrados Fisicamente na Localidade Informada*. Nessa parte poderá ser optado entre *Sim* e *Não*, para *Usar Leitor de código de barras?* e deverá ser informado o *Bem* e o *Estado Atual do Bem*. Após informar os dados necessários, clique em **Adicionar Bem**.

A página passará a ter a seguinte configuração:

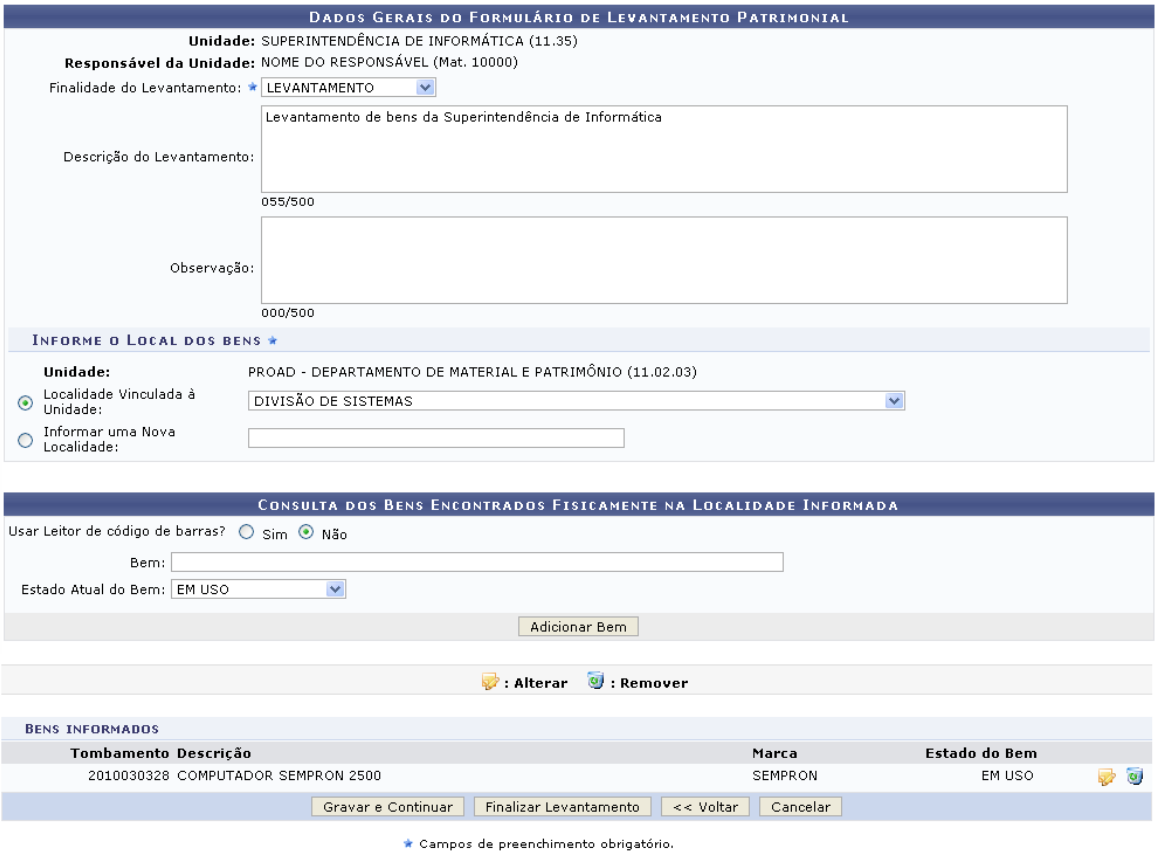

Se desejar alterar o bem, clique no ícone , o bem será exibido novamente na parte de *Consulta dos Bens Encontrados Fisicamente na Localidade Informada*,e poderá ser alterado.

Caso queira remover o bem, clique no ícone , a seguinte caixa de diálogo será exibida:

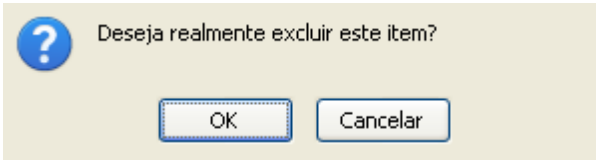

Confirme a remoção do bem, clicando em **Ok**. A mensagem de sucesso será exibida:

Se desejar gravar a ação e continuar, clique em **Gravar e Continuar**.

Neste caso, será exibida a mensagem abaixo:

Para finalizar o levantamento, clique em **Finalizar Levantamento**.

Assim, o sistema exibirá o *Comprovante do Levantamento Patrimonial* com as informações adicionadas ao longo do fluxo cadastral.

COMPROVANTE DO LEVANTAMENTO PATRIMONIAL

Unidade: SUPERINTENDÊNCIA DE INFORMÁTICA (11.35)
Responsável da Unidade: NOME DO RESPONSÁVEL DA UNIDADE (Mat. 0000000)
Local dos Bens: AUDITÓRIO (Finalidade: ADMINISTRAÇÃO)
Descrição do Levantamento: Levantamento periódico.

BENS DO LEVANTAMENTO

Tombamento	Descrição	Marca	Estado do Bem
2008050686	MICROCOMPUTADOR PC - PERFIL CAD (SEM MONITOR)	HEWLETT PACKARD	EM USO

Lista de Levantamentos Novo Levantamento

Para realizar um novo levantamento patrimonial, clique em **Novo Levantamento**. Neste caso, o sistema exibirá a primeira tela deste manual para realizar a ação.

Caso deseje listar os levantamentos anteriormente realizados, clique em **Lista de Levantamentos**.

Assim, a figura seguinte será exibida contendo as *Unidades com Levantamentos Cadastrados*.

O Levantamento Patrimonial consiste em realizar o levantamento e identificação dos bens e locais, visando a comprovação de sua existência física, integridade das informações contábeis e identificação do servidor responsável.
Estão disponibilizados nesta página: os manuais que devem ser consultados para a correta execução desta tarefa, um formulário para impressão que irá auxiliar na conferência física, um formulário digital para cadastramento no sistema das informações levantadas e métodos de consultas e alteração dos levantamentos cadastrados.

LEVANTAMENTO PATRIMONIAL
- Cadastrar Levantamento
- Levantamento por Local
- Listar Bens dos Levantamentos por Local
- Listar Bens dos Levantamentos da Unidade

DOCUMENTOS
- Manual para realização do Levantamento
- Ficha para Levantamento Patrimonial
- Ficha para Levantamento Patrimonial (versão PDF)

UNIDADES COM LEVANTAMENTOS CADASTRADOS

Unidade	Bens Cadastrados
UNIVERSIDADE FEDERAL DO RIO GRANDE DO NORTE (11.00)	22671
CENTRO DE CIÊNCIAS EXATAS E DA TERRA (12.00)	7135
CENTRO DE CIÊNCIAS HUMANAS, LETRAS E ARTES (13.00)	5774
CENTRO DE TECNOLOGIA (14.00)	142
CENTRO DE CIÊNCIAS DA SAÚDE (15.00)	3577
CENTRO DE CIÊNCIAS SOCIAIS APLICADAS (16.00)	9620
CENTRO DE BIOCIÊNCIAS (17.00)	1854
CENTRO DE ENSINO SUPERIOR DO SERIDÓ (18.00)	41
HOSPITAL UNIVERSITÁRIO ONOFRE LOPES (21.00)	6106

Menu Patrimônio

A partir desta tela o usuário poderá listar levantamentos cadastrados para cada unidade da Instituição.

Para retornar ao menu do módulo Patrimônio, clique no link **Menu Patrimônio**.

4.9.1.2 Listar Bens dos Levantamentos por Local

Para visualizar a lista dos bens dos levantamentos por local, clique em **Listar Bens dos Levantamentos por Local** e a seguinte tela será apresentada:

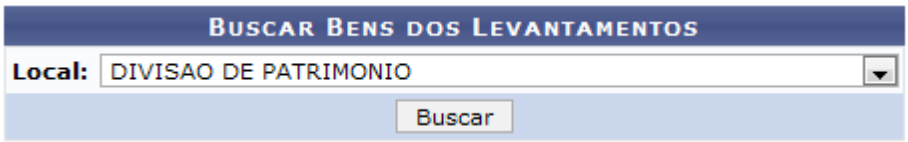
BUSCAR BENS DOS LEVANTAMENTOS

Local: DIVISAO DE PATRIMONIO

Buscar

Nesta tela, selecione na lista apresentada o local que deseja utilizar para a operação. Exemplificaremos selecionando o *Local* DIVISAO DE PATRIMONIO.

Após ter informado o dado selecionado, clique em *Buscar* e a seguinte tela será exibida:

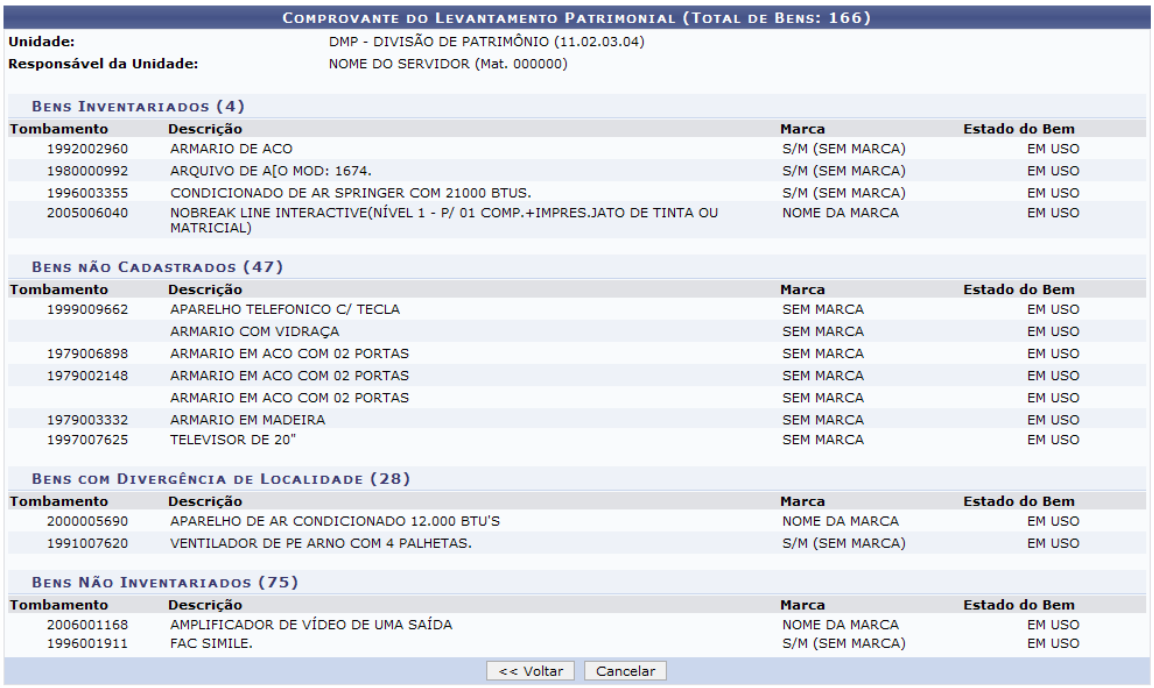

COMPROVANTE DO LEVANTAMENTO PATRIMONIAL (TOTAL DE BENS: 166)

Unidade: DMP - DIVISÃO DE PATRIMÔNIO (11.02.03.04)
Responsável da Unidade: NOME DO SERVIDOR (Mat. 000000)

BENS INVENTARIADOS (4)

Tombamento	Descrição	Marca	Estado do Bem
1992002960	ARMARIO DE ACO	S/M (SEM MARCA)	EM USO
1980000992	ARQUIVO DE A[O MOD: 1674.	S/M (SEM MARCA)	EM USO
1996003355	CONDICIONADO DE AR SPRINGER COM 21000 BTUS.	S/M (SEM MARCA)	EM USO
2005006040	NOBREAK LINE INTERACTIVE(NÍVEL 1 - P/ 01 COMP.+IMPRES.JATO DE TINTA OU MATRICIAL)	NOME DA MARCA	EM USO

BENS NÃO CADASTRADOS (47)

Tombamento	Descrição	Marca	Estado do Bem
1999009662	APARELHO TELEFONICO C/ TECLA	SEM MARCA	EM USO
	ARMARIO COM VIDRAÇA	SEM MARCA	EM USO
1979006898	ARMARIO EM ACO COM 02 PORTAS	SEM MARCA	EM USO
1979002148	ARMARIO EM ACO COM 02 PORTAS	SEM MARCA	EM USO
	ARMARIO EM ACO COM 02 PORTAS	SEM MARCA	EM USO
1979003332	ARMARIO EM MADEIRA	SEM MARCA	EM USO
1997007625	TELEVISOR DE 20"	SEM MARCA	EM USO

BENS COM DIVERGÊNCIA DE LOCALIDADE (28)

Tombamento	Descrição	Marca	Estado do Bem
2000005690	APARELHO DE AR CONDICIONADO 12.000 BTU'S	NOME DA MARCA	EM USO
1991007620	VENTILADOR DE PE ARNO COM 4 PALHETAS.	S/M (SEM MARCA)	EM USO

BENS NÃO INVENTARIADOS (75)

Tombamento	Descrição	Marca	Estado do Bem
2006001168	AMPLIFICADOR DE VÍDEO DE UMA SAÍDA	NOME DA MARCA	EM USO
1996001911	FAC SIMILE.	S/M (SEM MARCA)	EM USO

<< Voltar | Cancelar

Caso queira desistir da operação, clique em *Cancelar*. Esta opção será válida sempre que for apresentada.

Para retornar à página anterior, clique em *Voltar*. Esta opção será válida sempre que for apresentada.

4.9.1.3 Listar Bens dos Levantamentos da Unidade

Para visualizar a lista com os bens dos levantamentos da unidade, clique em **Listar Bens dos Levantamentos da Unidade** e o sistema irá exibir a página contendo o *Comprovante do Levantamento Patrimonial*, semelhante à tela exemplificada no tópico anterior deste manual.

4.9.2 Documentos

Na aba de documentos, o usuário poderá gerar a ficha de levantamento patrimonial em formato original ou em versão em PDF.

4.9.2.1 Ficha para Levantamento Patrimonial

O usuário poderá gerar a ficha de levantamento patrimonial. Para isso, clique em **Ficha para Levantamento Patrimonial** e a seguinte caixa de diálogo será exibida:

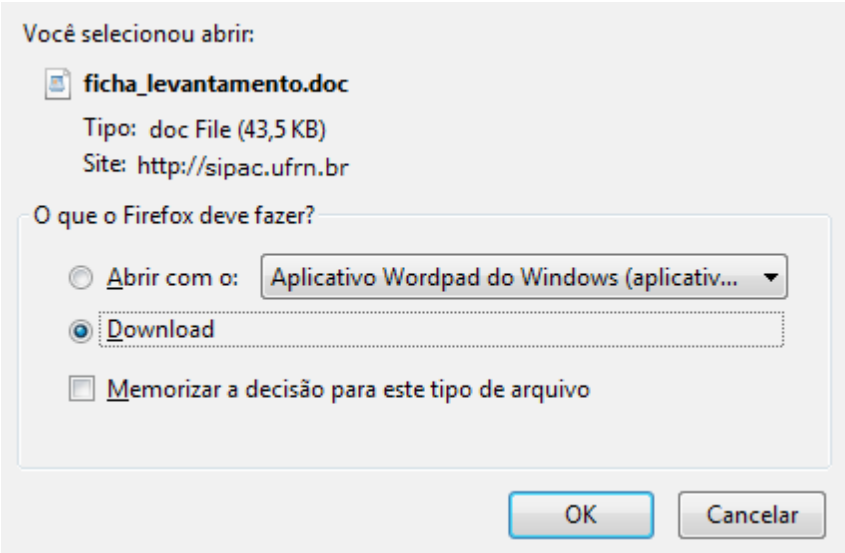

Selecione se deseja *Abrir* o arquivo em seu computador ou fazer o *Download* do mesmo. Feito isso, clique em *OK* para confirmar a ação e uma tela semelhante à tela a seguir será gerada:

FICHA DE LEVANTAMENTO PATRIMONIAL

Centro/Gestora: _____
Unidade: _____
Setor: _____
Responsável: _____ Matrícula SIAPE: _____
Finalidade do Local: ( ) Ensino ( ) Administração ( ) Pesquisa ( ) Extensão

Num. Tombamento	Descrição Detalhada	Marca	Estado do Bem

Data do Levantamento: ___/___/_____ Data de Conferência: ___/___/_____

_____ _____
Responsável pelo levantamento Responsável pela conferência

4.9.2.2 Ficha para Levantamento Patrimonial (Versão PDF)

Para gerar o arquivo com a *Ficha de Levantamento Patrimonial* em versão PDF, clique em **Ficha para Levantamento Patrimonial (versão PDF)** e as telas que serão exibidas serão semelhantes às telas exemplificadas no tópico anterior.

4.10 Movimentação de Bens