

# UFG em Números

## 2011 (ANO BASE 2010)



**PRODIRH**

Pró-Reitoria de Desenvolvimento  
Institucional e Recursos Humanos





# UFG em Números

**2011**

Ano base - 2010



Universidade Federal de Goiás

# UFG em Números

## 2011

Ano base - 2010



Goiânia - Goiás  
2013

© Universidade Federal de Goiás, 2013

COORDENAÇÃO DE INFORMAÇÕES INSTITUCIONAIS – PRODIRH/UFG

Pedro Rodrigues Cruz - (Coordenador)  
Caio Sotero Rosa  
Daniel Marinho Pereira  
Ethamillya Lyanna Moura de Lima

PRODIRH

Pró-Reitoria de Desenvolvimento Institucional e Recursos Humanos  
Campus Samambaia Prédio da Reitoria  
Caixa Postal 131, CEP 74001-970 Goiânia - Goiás - Brasil  
Fone: +55 (62) 3521 1030 Fax: +55 (62) 3521 1161  
E-mail: [prodirh@prodirh.ufg.br](mailto:prodirh@prodirh.ufg.br)  
Home Page: <http://www.prodirh.ufg.br>

Dados Internacionais de Catalogação-na-Publicação (CIP)  
(GPT/BC/UFG)

---

U588u Universidade Federal de Goiás. Pró-Reitoria de Desenvolvimento  
Institucional e Recursos Humanos.  
UFG em números – 2011 / Pró-Reitoria de Desenvolvimento  
Institucional e Recursos Humanos ; Coord. Pedro Rodrigues  
Cruz, Caio Sotero Rosa.  
– Goiânia : UFG/PRODIRH, 2013.

108 p. : il., color.

<http://cii.prodirh.ufg.br/pages/29328>  
Bibliografia.

1. Estatística – Universidade Federal de Goiás. 2. Anuários.  
I. Cruz, Pedro Rodrigues. II. Rosa, Caio Sotero. III. Título.

CDU: 311.13:378.4UFG

---

Permitida a reprodução total ou parcial desde que citada a fonte  
Impresso no Brasil – 2013 – Printed in Brasil



SERVIÇO PÚBLICO FEDERAL  
UNIVERSIDADE FEDERAL DE GOIÁS

ADMINISTRAÇÃO SUPERIOR

**Edward Madureira Brasil**

Reitor

**Eriberto Francisco Bevilaqua Marin**

Vice-Reitor

**Sandramara Matias Chaves**

Pró-Reitora de Graduação

**Divina das Dores de Paula Cardoso**

Pró-Reitora de Pesquisa e Pós-Graduação

**Anselmo Pessoa Neto**

Pró-Reitor de Extensão e Cultura

**Orlando Afonso Valle do Amaral**

Pró-Reitor de Administração e Finanças

**Jeblin Antônio Abraão**

Pró-Reitor de Desenvolvimento Institucional e Recursos Humanos

**Ernando Melo Filizzola**

Pró-Reitor de Assuntos da Comunidade Universitária





## SUMÁRIO

Apresentação	11
Lista de Tabelas	13
Lista de figuras e gráficos	15
Lista de quadros	16
Lista de siglas	16
A INSTITUIÇÃO	19
INFRA-ESTRUTURA	31
DADOS 2010	33
SÉRIES HISTÓRICAS	65
ASSISTÊNCIA ESTUDANTIL	95



## Apresentação

A publicação UFG em Números 2011 (Base 2010) faz parte de uma série organizada pela Pró-Reitoria de Desenvolvimento Institucional e Recursos Humanos que objetiva expor, de forma sistematizada, as informações estatísticas das atividades de Ensino, Pesquisa, Extensão, Cultura e administrativas da Universidade Federal de Goiás.

A divulgação regular e contínua propõe democratizar o acesso aos dados obtidos relativos às atividades desenvolvidas na UFG e provendo uma fonte de busca e análises destas informações.

Organizado em quatro seções, o UFG em Números 2011, traz especialmente um breve relato, sobre a UFG.

Além da divulgação em meio impresso, também está disponível o arquivo eletrônico, nos sites [www.prodirh.ufg.br](http://www.prodirh.ufg.br) e [cii.prodirh.ufg.br](http://cii.prodirh.ufg.br), o que facilita em muito ao público o acesso a este material.

Este trabalho foi possível graças ao esforço da equipe da Coordenação de Informações Institucionais da Prodirh, equipe que entre outras atividades este trabalho.

Que os anos vindouros permitam elevar a qualidade, tanto na elaboração deste UFG em Números, quanto no trabalho da Instituição, em prol da produção de conhecimentos para beneficiar toda a sociedade brasileira. Reitor da Universidade Federal de Goiás

Jeblin Antônio Abraão

Pró-Reitor de Desenvolvimento Institucional e Recursos Humanos



## Lista de tabelas

<b>Tabela 01</b> - Cursos de graduação, conforme início e reconhecimento.....	34
<b>Tabela 02</b> - Concorrência no vestibular 2010.....	39
<b>Tabela 03</b> - Alunos regularmente matriculados em cursos de graduação em 2010, modalidade presencial por unidade acadêmica e curso.....	44
<b>Tabela 04</b> - Alunos em cursos de mestrado em 2010, por situação nos programas de pós graduação.....	49
<b>Tabela 05</b> - Alunos em cursos de doutorado, por situação nos programas de pós graduação 2010.....	50
<b>Tabela 06</b> - Alunos regularmente matriculados em cursos de graduação em 2010, modalidade EaD.....	51
<b>Tabela 07</b> - Alunos regularmente matriculados em cursos de especialização em 2010, modalidade EaD.....	52
<b>Tabela 08</b> - Alunos regularmente matriculados em cursos de extensão em 2010, modalidade EaD.....	52
<b>Tabela 09</b> - Ações de Extensão e Cultura da UFG, por tipo de ação e 2010.....	52
<b>Tabela 10</b> - Ações de Extensão e Cultura da UFG, por Unidade Acadêmica e Órgão em 2010.....	53
<b>Tabela 11</b> - Outras participações culturais vinculadas à UFG em 2010.....	55
<b>Tabela 12</b> - Servidores Técnico-Administrativos (em exercício) em 2010, por grau de formação e gênero.....	55
<b>Tabela 13</b> - Outros tipos de prestadores de serviço técnico-administrativo de natureza contínua, em 31.12.2010.....	56
<b>Tabela 14</b> - Docentes (em exercício e afastados) da UFG em 2010, por grau de formação.....	56
<b>Tabela 15</b> - Docentes ( em exercício ) da UFG, por regime de trabalho em 2010.....	56
<b>Tabela 16</b> - Docentes do quadro efetivo da UFG (em exercício e afastados) em 31.12.2010, por grau de formação.....	57
<b>Tabela 17</b> - Informações sobre o Sistema de Bibliotecas da UFG em 2011 (dados relativos a 2010).....	57
<b>Tabela 18</b> - Profissionais que atuam na Creche da UFG, em 31.12.2010.....	58
<b>Tabela 19</b> - Número de crianças da comunidade universitária atendidas na Creche da UFG em 2010.....	59
<b>Tabela 20</b> - Alunos matriculados e concluintes do CEPAE em 2010.....	59
<b>Tabela 21</b> - Número de alunos no Hospital das Clínicas.....	59
<b>Tabela 22</b> - Indicadores de produtividade do Hospital das Clínicas, em 2010.....	60
<b>Tabela 23</b> - Receitas auferidas pela UFG em 2010.....	61
<b>Tabela 24</b> - Despesas efetuadas pela UFG em 2010.....	61
<b>Tabela 25</b> - Demandas recebidas pela Ouvidoria da UFG em 2010, por categoria e bimestre.....	63
<b>Tabela 26</b> - Quantitativo mensal de mensagens recebidas - 2010.....	64
<b>Tabela 27</b> - Evolução do número vagas na graduação por subcategorias, de 1995 a 2010.....	66
<b>Tabela 28</b> - Evolução do número de inscritos no vestibular por subcategorias, de 1996 a 2010.....	67
<b>Tabela 29</b> - Evolução de ingressantes na graduação modalidade presencial, por subcategorias de 1996 a 2010.....	66

<b>Tabela 30</b> - Evolução de matrículas na graduação modalidade presencial, por subcategorias de 1996 a 2010.....	70
<b>Tabela 31</b> - Alunos concluintes em cursos de graduação de 1996 a 2010, modalidade presencial por unidade acadêmica e curso.....	72
<b>Tabela 32</b> - Número de processos autuados no Departamento de Assuntos Acadêmicos por assunto, de 2007 à 2010.....	79
<b>Tabela 33</b> - Número de alunos ingressantes na qualidade de portador de diploma nos cursos de graduação da UFG de 2007 à 2010.....	80
<b>Tabela 34</b> - Número de alunos ingressantes na qualidade de transferência facultativa nos cursos de graduação da UFG provenientes de outras IES de 2007 à 2010.....	80
<b>Tabela 35</b> - Número de alunos ingressantes na qualidade de transferência ex-officio nos cursos de graduação da UFG de 2007 à 2010.....	81
<b>Tabela 36</b> - Número de processos de revalidação de diplomas de graduação emitidos no exterior de 2007 à 2010.....	81
<b>Tabela 37</b> - Número de processos de reconhecimento de diplomas/certificados de pós-graduação emitidos no exterior de 2007 à 2010.....	81
<b>Tabela 38</b> - Fluxo de discentes em cursos de Mestrado da UFG, de 2001 a 2010.....	81
<b>Tabela 39</b> - Fluxo de discentes em cursos de Doutorado da UFG, de 2000 a 2010.....	82
<b>Tabela 40</b> - Número de vagas e inscritos na graduação, modalidade a distância na UFG.....	83
<b>Tabela 41</b> - Evolução dos docentes efetivos da UFG de 2004 a 2010, por titulação.....	83
<b>Tabela 42</b> - Evolução das ações de extensão e cultura da UFG, de 2007-2010.....	84
<b>Tabela 43</b> - Evolução das ações de extensão e cultura da UFG, conforme a participação discentes, de 2008-2010.....	85
<b>Tabela 44</b> - Evolução do número de bolsas de Extensão e Cultura na UFG, de 2008-2010.....	85
<b>Tabela 45</b> - Evolução dos gastos anuais em bolsas de extensão e cultura na UFG (R\$), de 2008-2010.....	85
<b>Tabela 46</b> - Celebração de convênios e outros instrumentos no período de 2006-2010.....	86
<b>Tabela 47</b> - Alunos matriculados e concluintes do CEPAE, de 2001 a 2010.....	86
<b>Tabela 48</b> - Material informacional processado - compra e doação.....	87
<b>Tabela 49</b> - Material informacional processado acumulado no acervo.....	88
<b>Tabela 50</b> - Livros adquiridos por compra.....	88
<b>Tabela 51</b> - Livros adquiridos por doação.....	88
<b>Tabela 52</b> - Comutação bibliográfica.....	89
<b>Tabela 53</b> - Empréstimos por biblioteca.....	89
<b>Tabela 54</b> - Empréstimo de material projetável (VHS e DVD) por categoria de usuário.....	89
<b>Tabela 55</b> - Conservação do acervo (encadernação e reparos).....	90
<b>Tabela 56</b> - Acervo de Periódicos impressos.....	90
<b>Tabela 57</b> - Freqüência por categoria de usuário.....	90
<b>Tabela 58</b> - Número de alunado no Hospital das Clínicas.....	90
<b>Tabela 59</b> - Indicadores de produtividade do Hospital das Clínicas.....	92
<b>Tabela 60</b> - Evolução em % dos recursos da Assistência Social aos estudantes de graduação, 2006-2010 nas IFES.....	96
<b>Tabela 61</b> - Evolução em % dos recursos da Assistência Social aos estudantes de graduação, 2006-2010 na UFG.....	96

<b>Tabela 62</b> - % aumento da quantidade de bolsas - Campus de Goiânia.....	97
<b>Tabela 63</b> - Evolução das bolsas dos campus Avançados - Cidade de Goiás.....	99
<b>Tabela 64</b> - Evolução das bolsas dos campus Avançados - Jataí.....	100
<b>Tabela 65</b> - % de atendimento na bolsa alimentação em relação aos matriculados na UFG de 2002 a 2010.....	102
<b>Tabela 66</b> - % de atendimento na bolsa permanência em relação aos matriculados na UFG de 2002 a 2010.....	103
<b>Tabela 67</b> - Quantidade de moradores por CEU em Goiânia, 2007 - 2010.....	103

## Lista de figuras e gráficos

<b>Figura 01</b> - Estrutura organizacional da UFG.....	26
<b>Figura 02</b> - Organograma UFG - Sintético: Administração e órgãos Executivos Centrais.....	27
<b>Figura 03</b> - Organograma UFG - Unidades Acadêmicas.....	28
<b>Figura 04</b> - Organograma UFG - Administração e Órgãos Executivos Centrais.....	29
<b>Gráfico 01</b> - Vagas no vestibular, por processo seletivo.....	44
<b>Gráfico 02</b> - Participação dos alunos de Pós - Graduação ( stricto sensu ) na UFG, em 2010.....	51
<b>Gráfico 03</b> - Servidores Técnico - Administrativos (em exercício) em 2010, por gênero.....	55
<b>Gráfico 04</b> - Servidores Técnico-Administrativos ( em exercício ) em 2010, por grau de formação.....	56
<b>Gráfico 05</b> - Docentes efetivos da UFG ( em exercício e afastados ) em 31.12.2010, por grau de formação.....	57
<b>Gráfico 06</b> - Demandas recebidas pela Ouvidoria da UFG em 2010 ( por categoria ).....	63
<b>Gráfico 07</b> - Quantitativo mensal de mensagens recebidas 2010.....	64
<b>Gráfico 08</b> - Evolução do número de vagas na graduação de 2001 a 2010, quanto à localização das vagas.....	66
<b>Gráfico 09</b> - Evolução do número de vagas na graduação de 2001 à 2010, quanto ao turno de oferta.....	67
<b>Gráfico 10</b> - Evolução do número de inscritos no vestibular, de 1996 a 2010, quanto à localização das vagas.....	68
<b>Gráfico 11</b> - Evolução do número de inscritos no vestibular, de 1996 a 2010, quanto ao turno de oferta.....	68
<b>Gráfico 12</b> - Evolução do números de ingressos, de 1996 a 2010, quanto à localização das vagas.....	69
<b>Gráfico 13</b> - Evolução de matrículas na graduação modalidade presencial, de 1996 a 2010, por local.....	70
<b>Gráfico 14</b> - Matrículas na graduação modalidade presencial, por turno em 2010.....	71
<b>Gráfico 15</b> - Alunos concluintes em cursos de graduação de 1996 a 2010, modalidade presencial.....	79
<b>Gráfico 16</b> - Número de processos autuados no Centro de Gestão Acadêmica por assunto, de 2007 à 2010.....	80
<b>Gráfico 17</b> - Fluxo de discentes em cursos de Mestrado da UFG, de 2001 a 2010.....	82
<b>Gráfico 18</b> - Fluxo de discentes em cursos de Doutorado da UFG, de 2001 a 2010.....	82
<b>Gráfico 19</b> - Evolução dos docentes efetivos da UFG de 2005 a 2010.....	84
<b>Gráfico 20</b> - Evolução das ações de extensão e cultura da UFG, de 2007 a 2010.....	84

<b>Gráfico 21</b> - Evolução dos gastos anuais em bolsas de extensão e cultura na UFG (R\$), de 2008 a 2010.....	85
<b>Gráfico 22</b> - Evolução de matriculados no CEPAE, de 2001 a 2010.....	86
<b>Gráfico 23</b> - Evolução de concluintes no CEPAE, de 2001 a 2010.....	87
<b>Gráfico 24</b> - Evolução dos recusos da Assistência Social aos estudantes de graduação, de 2006 à 2010 na UFG.....	96
<b>Gráfico 25</b> - Evolução das bolsas dos Campus de Goiânia.....	97
<b>Gráfico 26</b> - Evolução das bolsas dos Campus Avançados - Catalão.....	98
<b>Gráfico 27</b> - Evolução das bolsas dos Campus Avançados - Cidade de Goiás.....	98
<b>Gráfico 28</b> - Evolução das bolsas dos Campus Avançados - Cidade de Goiás.....	99
<b>Gráfico 29</b> - Evolução das bolsas dos Campus Avançados - Cidade de Goiás.....	100
<b>Gráfico 30</b> - Evolução das bolsas dos Campus Avançados - Jataí.....	101
<b>Gráfico 31</b> - Evolução das bolsas dos Campus Avançados - Jataí.....	101
<b>Gráfico 32</b> - Evolução das bolsas dos Campus Avançados - Jataí.....	102

## Lista de quadros

<b>Quadro 01</b> - Áreas dos terrenos da UFG em 2010.....	32
---	----

## Lista de siglas

<b>ASCOM</b> - Assessoria de Comunicação
<b>BC</b> - Biblioteca Central do Campus Samambaia
<b>CAC</b> - Campus Catalão da UFG
<b>CAI</b> - Coordenadoria de Assuntos Internacionais
<b>CAJ</b> - Campus Jataí da UFG
<b>CAPES</b> - Coordenação de Aperfeiçoamento de Pessoal de Nível Superior
<b>CD</b> - Conselho Diretor
<b>CEGEF</b> - Centro de Gestão do Espaço Físico
<b>CEGRAF</b> - Centro Editorial Gráfico
<b>CEPAE</b> - Centro de Ensino e Pesquisa Aplicada à Educação
<b>CEPEC</b> - Conselho de Ensino, Pesquisa, Extensão e Cultura
<b>CEU</b> - Casas de Estudante Universitário
<b>CNPq</b> - Conselho Nacional de Desenvolvimento Científico e Tecnológico
<b>CONSUNI</b> - Conselho Universitário
<b>CPPD</b> - Comissão Permanente de Pessoal Docente
<b>CPPTA</b> - Comissão Permanente de Pessoal Técnico-Administrativo
<b>CS</b> - Centro de Seleção
<b>DAA</b> - Departamento de Assuntos Acadêmicos
<b>DCF</b> - Departamento de Contabilidade e Finanças
<b>DDRH</b> - Departamento de Desenvolvimento de Recursos Humanos
<b>DMP</b> - Departamento de Material e Patrimônio
<b>DP</b> - Departamento Pessoal
<b>EA</b> - Escola de Agronomia e Engenharia de Alimentos
<b>EEC</b> - Escola de Engenharia Civil
<b>EEEC</b> - Escola de Engenharia Elétrica e de Computação
<b>EMAC</b> - Escola de Música e Artes Cênicas



**EV** - Escola de Veterinária  
**FACE** - Faculdade de Administração, Ciências Contábeis e Ciências Econômicas  
**FACOMB** - Faculdade de Comunicação de Biblioteconomia  
**FAFIL** - Faculdade de Filosofia  
**FANUT** - Faculdade de Nutrição  
**FAV** - Faculdade de Artes Visuais  
**FCS** - Faculdade de Ciências Sociais  
**FD** - Faculdade de Direito  
**FE** - Faculdade de Educação  
**FEF** - Faculdade de Educação Física  
**FEN** - Faculdade de Enfermagem  
**FF** - Faculdade de Farmácia  
**FH** - Faculdade de História  
**FL** - Faculdade de Letras  
**FM** - Faculdade de Medicina  
**FO** - Faculdade de Odontologia  
**FUNAPE** - Fundação de Apoio à Pesquisa  
**HC** - Hospital das Clínicas  
**ICB** - Instituto das Ciências Biológicas  
**IES** - Instituição de Ensino Superior  
**IESA** - Instituto de Estudos Socioambientais  
**IF** - Instituto de Física  
**IME** - Instituto de Matemática e Estatística  
**INF** - Instituto de Informática  
**IPTSP** - Instituto de Patologia Tropical e Saúde Pública  
**IQ** - Instituto de Química  
**MEC** - Ministério da Educação  
**PIBIC** - Programa Institucional de Bolsas de Iniciação Científica  
**PIVIC** - Programa Institucional Voluntário de Iniciação Científica  
**PPG** - Programa de Pós-Graduação  
**PROAD** - Pró-Reitoria de Administração e Finanças  
**PROCOM** - Pró-Reitoria de Assuntos da Comunidade Universitária  
**PRODIRH** - Pró-Reitoria de Desenvolvimento Institucional e Recursos Humanos  
**PROEC** - Pró-Reitoria de Extensão e Cultura  
**PROGRAD** - Pró-Reitoria de Graduação  
**PRPPG** - Pró-Reitoria de Pesquisa e Pós-Graduação  
**REUNI** - Reestruturação e Expansão das Universidades Federais  
**RU** - Restaurante Universitário  
**SISB** - Sistema de Bibliotecas da UFG  
**UFG** - Universidade Federal de Goiás



# A INSTITUIÇÃO

UFG em Números - 2011





## Um pouco da história da UFG

A Universidade Federal de Goiás foi criada no dia 14 de dezembro de 1960 pela Lei nº 3.834C, e reestruturada pelo Decreto nº 63.817, de 16 de dezembro de 1968, com a reunião de cinco escolas superiores existentes em Goiânia: a Faculdade de Direito, a Faculdade de Farmácia e Odontologia, a Escola de Engenharia, o Conservatório de Música e a Faculdade de Medicina. A partir de então, Goiás passou a formar seus próprios quadros profissionais e a não depender de mão de obra qualificada vinda de outras regiões do país. Para os estudantes goianos isso significou a oportunidade de formar-se profissional e intelectualmente em uma instituição pública, gratuita e de qualidade, e para o estado representou um marco na sua história.

Essa vitória da sociedade goiana foi antecedida por um processo que demandou grandes esforços por parte de professores e estudantes da época. Em 1959, os docentes das escolas que constituíram a UFG na sua fundação formaram o que se denominou Comissão Permanente para a Criação da Universidade do Brasil Central, presidida pelo professor Colemar Natal e Silva, então diretor da Faculdade de Direito de Goiânia. O objetivo era formular um projeto de criação da universidade e para ser encaminhado ao Congresso Nacional.

Em paralelo à mobilização dos professores, os estudantes goianos envolveram-se em um movimento vigoroso pela criação de uma universidade pública, mantida pelo governo federal. Em abril de 1959, foi constituída a Frente Universitária Pró-Ensino Federal, que promoveu reuniões, audiências e debates com autoridades em assembleias ou congressos estudantis, bem como organizou passeatas e comícios reivindicatórios.

Ao projeto dos professores associaram-se colaborações dos parlamentares goianos, transformando-o em lei. No dia de 18 de dezembro de 1960 em uma cerimônia realizada na Praça Cívica que reuniu milhares de pessoas, o presidente Juscelino Kubitschek assinou o ato de criação. A aula inaugural ocorreu no ano seguinte, no dia 7 de março, em solenidade que lotou o Teatro Goiânia.

Para a elaboração de um projeto pedagógico, a UFG realizou a Semana de Planejamento, que reuniu expositores e personalidades importantes da área cultural e pedagógica do país, como os sociólogos Darcy Ribeiro e Ernesto de Oliveira Júnior. Desse evento resultou o propósito de a UFG superar o modelo clássico de ensino que vigorava no Brasil, para se aproximar mais da realidade contemporânea mundial. Por conseguinte, “a instituição deveria ser um centro de transformação pedagógica, cultural, social e política, inspirada na cultura e sem concepção ideológica pré-concebida”, segundo palavras do então reitor Colemar Natal e Silva. Concorreram para a materialização dessa ideia a intensificação da vida cultural da universidade e uma maior integração entre estudantes, professores e a comunidade.

## PRINCÍPIOS E FINALIDADES

Na organização e no desenvolvimento de suas atividades, a UFG respeitará os seguintes princípios:

- a gratuidade do Ensino, cuja manutenção é responsabilidade da União;
- o respeito à diversidade e ao pluralismo de idéias, sem discriminação de qualquer natureza;
- a indissociabilidade entre ensino, pesquisa e extensão;
- a universalidade do conhecimento e fomento à interdisciplinaridade;
- o compromisso com a qualidade, com a orientação humanística e com a preparação para o exercício pleno da cidadania ao executar suas atividades;
- o compromisso com a democratização da educação, no que concerne à gestão, à igualdade de oportunidade de acesso, e com a socialização de seus benefícios;
- o compromisso com a democracia e com o desenvolvimento cultural, artístico, científico, tecnológico e socioeconômico do País; e
- o compromisso com a paz, com a defesa dos direitos humanos e com a preservação do meio ambiente.

Atuando conforme os princípios estabelecidos, tem por finalidade transmitir, sistematizar e produzir conhecimentos, ampliando e aprofundando a formação do ser humano para o exercício profissional, a reflexão crítica, a solidariedade nacional e internacional, objetivando alcançar uma sociedade mais justa, em que os cidadãos se empenhem na busca de soluções democráticas para os problemas nacionais.

Para consecução de suas finalidades, a Universidade Federal de Goiás:

- promoverá, por meio do ensino, da pesquisa e da extensão, todas as formas de conhecimento;
- ministrará o ensino superior visando à formação de pessoas capacitadas ao exercício da investigação e do magistério, bem como para os diferentes campos do trabalho e das atividades culturais, políticas e sociais;
- manterá ampla e diversificada interação com a sociedade através da articulação entre os diversos setores da universidade e as entidades públicas e privadas de âmbito regional, nacional e internacional;
- estudará os problemas socioeconômicos da comunidade, com o propósito de contribuir para o desenvolvimento regional e nacional, bem como para melhorar a qualidade de vida humana;
- constituir-se-á em fator de integração da cultura nacional e da formação de cidadãos, desenvolvendo na comunidade universitária uma consciência ética;
- cooperará com os poderes públicos, universidades e outras instituições científicas, culturais e educacionais brasileiras e estrangeiras; e desempenhará outras atividades na área de sua competência.

## ESTRUTURA ORGANIZACIONAL DA UFG

### ESTRUTURA ADMINISTRATIVA

A administração central da UFG é constituída pela Reitoria e pelos Conselhos Universitário de Ensino, Pesquisa, Extensão e Cultura e de Curadores. É função da Reitoria administrar a Universidade e planejar seu futuro, ouvindo sempre a comunidade (interna e externa) através de seus órgãos representativos e de seus membros. A Reitoria compreende o gabinete do Reitor, as Pró-Reitorias de Graduação (PROGRAD), de Pesquisa

e Pós-Graduação, de Administração e Finanças (PROAD), de Desenvolvimento Institucional e Recursos Humanos (PRODIRH), de Extensão e Cultura (PROEC) e de Assuntos da Comunidade Universitária (PROCOM), e ainda a Procuradoria Jurídica, as coordenadorias e assessorias especiais, os órgãos suplementares, os campi do interior e os órgãos administrativos.

As atribuições básicas das Pró-Reitorias são de ordem administrativa, cabendo a elas assessorar a Reitoria no estabelecimento da política de atuação por meio de atividades correspondentes à sua área específica. Assim, as Pró-Reitorias devem formular os diagnósticos dos problemas da Instituição em sua área, elaborar políticas de atuação e coordenar as atividades dos órgãos responsáveis pela execução dessas políticas. Cabe-lhes ainda assessorar os órgãos colegiados nos processos de deliberação sobre as matérias relacionadas aos seus campos de atuação. As atribuições específicas de cada Pró-Reitoria serão definidas no Regimento da Reitoria, conforme se verifica a seguir:

PRÓ-REITORIA DE GRADUAÇÃO (PROGRAD) [www.prograd.ufg.br](http://www.prograd.ufg.br)

Pró-Reitora: Prof.<sup>a</sup> Sandramara Matias Chaves.

Função: Coordenar e desenvolver meios adequados para assegurar o alto nível de ensino de graduação e a plena integração da comunidade com a universidade.

PRÓ-REITORIA DE PESQUISA E PÓS-GRADUAÇÃO (PRPPG) [www.prppg.ufg.br](http://www.prppg.ufg.br)

Pró-Reitora: Prof.<sup>a</sup> Divina das Dores de Paula Cardoso

Função: Coordenar, apoiar e incentivar as atividades de pesquisa e pós-graduação na universidade.

PRÓ-REITORIA DE EXTENSÃO E CULTURA (PROEC) [www.proec.ufg.br](http://www.proec.ufg.br)

Pró-Reitor: Prof. Anselmo Pessoa Neto

Funções: Coordenar as atividades de extensão e cultura; estimular a criação e a institucionalização de projetos e programas que estabeleçam interações com a sociedade.

PRÓ-REITORIA DE ADMINISTRAÇÃO E FINANÇAS (PROAD) [www.proad.ufg.br](http://www.proad.ufg.br)

Pró-Reitor: Prof. Orlando Afonso Valle do Amaral.

Funções: Fornecer suporte administrativo e financeiro às atividades de ensino, pesquisa e extensão da UFG; coordenar as atividades da UFG relativas ao planejamento e execução do orçamento da Instituição, à aquisição dos bens e materiais de consumo, à edificação de prédios e sua manutenção de equipamentos, ao controle do patrimônio e à preservação de áreas verdes, parques e jardins.

PRÓ-REITORIA DE DESENVOLVIMENTO INSTITUCIONAL E RECURSOS HUMANOS

(PRODIRH) [www.prodirh.ufg.br](http://www.prodirh.ufg.br)

Pró-Reitor: Prof. Jeblin Antonio Abraão

Função: Promover o desenvolvimento humano e institucional da UFG por meio da gestão: (a) do planejamento, (b) da avaliação, (c) da informação e (d) dos talentos humanos, dando suporte aos projetos estratégicos da UFG.

PRÓ-REITORIA DE ASSUNTOS DA COMUNIDADE UNIVERSITÁRIA (PROCOM)

[www.procom.ufg.br](http://www.procom.ufg.br)

Pró-Reitor: Ernando Melo Filizzola

Função: Coordenar a política de assistência social, integração e bem-estar da comunidade universitária, constituída por professores, servidores técnico-administrativos e estudantes, por meio do Serviço Social, dos programas e Serviços de Saúde e da creche.

## CONSELHOS DELIBERATIVOS

Os conselhos deliberativos são instâncias que compõem a administração da Universidade. Nas unidades acadêmicas, o Conselho Diretor é o órgão máximo deliberativo e de recurso em matéria acadêmica, administrativa e financeira. Esse fórum de discussão é composto pelo diretor, vice-diretor, chefes de departamento, coordenadores de curso de graduação e pós-graduação (*strictu sensu*) e representantes dos docentes, dos servidores técnico-administrativos e dos estudantes.

São conselhos centrais da UFG: o Conselho Universitário (CONSUNI), o Conselho de Ensino, Pesquisa, Extensão e Cultura (CEPEC) e o Conselho de Curadores. Junto com a Reitoria, eles formam a administração central da UFG.

O CONSUNI, instância máxima de recurso dentro da UFG, tem funções normativa, deliberativa e de planejamento. Esse fórum de discussão, além de outras atribuições, estabelece as diretrizes acadêmicas e administrativas da UFG. É composto pelo reitor, vice-reitor, pró-reitores, diretores das unidades acadêmicas e representantes dos docentes, dos servidores técnico-administrativos e dos estudantes.

O CEPEC é o organismo de supervisão, tendo atribuições deliberativa, normativa e consultiva sobre as atividades didáticas, científicas, culturais e de interação com a sociedade. É composto pelo reitor, vice-reitor e pró-reitores e por representantes das câmaras e dos três segmentos da comunidade universitária. Esse conselho é uma instância de recursos das decisões de suas câmaras.

O Conselho de Curadores é um organismo de fiscalização econômico-financeira da Universidade, podendo se estruturar em câmaras, cujas composições e competências são definidas em seu regimento.

## ÓRGÃOS SUPLEMENTARES

### RÁDIO UNIVERSITÁRIA

É um veículo de política educacional, científica e cultural da UFG. Seus objetivos principais são: divulgar os acontecimentos de interesse da UFG e da comunidade em geral, com a preocupação de educar e instruir; proporcionar à comunidade um espaço para divulgação da produção artístico-cultural, inclusive registrando e preservando essa produção; servir de laboratório para os estudantes da UFG. A rádio opera numa frequência de 870 kHz.

### CENTRO EDITORIAL E GRÁFICO (CEGRAF)

É um órgão da UFG formado pela Editora e pela Gráfica. A Editora tem como finalidade editar e divulgar, isoladamente ou em conjunto com outras editoras, trabalhos que interessam ao ensino, à pesquisa e à extensão, de forma a permitir o acesso do público em geral aos resultados da intensa atividade acadêmica desenvolvida na Universidade. A Editora da UFG oferece significativos descontos nos preços de suas obras para a comunidade universitária, principalmente em títulos adotados nos cursos desta Universidade.

### HOSPITAL VETERINÁRIO

O Hospital Veterinário da UFG, órgão suplementar vinculado à Escola de Veterinária da EV/UFG e de outras universidades ou instituições, visa, por meio de pro-



programas de estágio: dar suporte aos experimentos de mestrado e doutorado do curso de pós-graduação em Ciência Animal da EV/UFG; atender à comunidade goianiense e de cidades circunvizinhas, prestando serviços de prevenção e tratamento clínico-cirúrgico de doenças que acometem os animais domésticos.

## PLANETÁRIO

O Planetário da UFG, modelo Space Máster, inaugurado em 23 de outubro de 1970, foi fabricado pela firma Zeiss Jena. Através de seus recursos didáticos e dos programas elaborados pela própria equipe do Planetário, além de oferecer cursos regulares de Astronomia na graduação, atende ao público através de cursos de iniciação à Astronomia, aulas práticas, programas gravados e exposições. Soma-se ao complexo do Planetário o telescópio do observatório astronômico Canopus, no Campus II da UFG.

## MUSEU ANTROPOLÓGICO

O Museu Antropológico é uma instituição sem fins lucrativos, aberta ao público e que se destina à coleta, inventário, documentação, preservação, segurança, exposição e comunicação de seu acervo. Vinculado à PRPPG, o museu tem em seu caráter dinâmico e pedagógico suas principais características.

## HOSPITAL DAS CLÍNICAS

O Hospital das Clínicas da UFG, órgão suplementar vinculado à Reitoria, tem por objetivo promover e manter a saúde da comunidade, integrando-se com os órgãos federal, estadual e municipal de assistência à saúde, bem como contribuir para um elevado padrão de formação e aperfeiçoamento dos profissionais da área da saúde, servindo-lhes de campo de pesquisa, ensino e treinamento.

## BIBLIOTECA CENTRAL

A Biblioteca Central foi criada em 1973 com a fusão das 13 bibliotecas departamentais das unidades de ensino, passando então a funcionar no prédio da Faculdade de Direito. Na década de 1980 foi construído, no Campus Samambaia, um prédio específico para a biblioteca, que passou a ser a Biblioteca Central. Isso exigiu a divisão do acervo entre as duas bibliotecas. Com a criação dos campi avançados, foram surgindo novas bibliotecas setoriais.

Hoje, o Sistema de Bibliotecas da UFG (SIBI/UFG), que é vinculado à PRPPG, é composto por cinco unidades: uma central e quatro setoriais – a do Campus Colemar Natal e Silva (BSC-1), a do Centro de Ensino e Pesquisa Aplicada à Educação (BSCEPAE) e a dos campi avançados de Jataí (BSCAJ) e Catalão (BSCAC).

Atualmente o SIBI/UFG reúne 180.419 volumes de livros e mais de 1.870 fitas em VHSeemDVD, além de um banco de teses. A Biblioteca Central e a BSC-1 são informatizadas e participam do Portal Capes, que disponibiliza 11.419 títulos de periódicos eletrônicos com textos completos e mais 90 bases de dados com resumos de documentos científicos.

Consciente de seu importante papel de disseminador da informação, o SIBI/ UFG serve também de centro de pesquisa a todos os segmentos da sociedade que necessitam do insumo informacional para seu desenvolvimento.

### Estrutura Organizacional

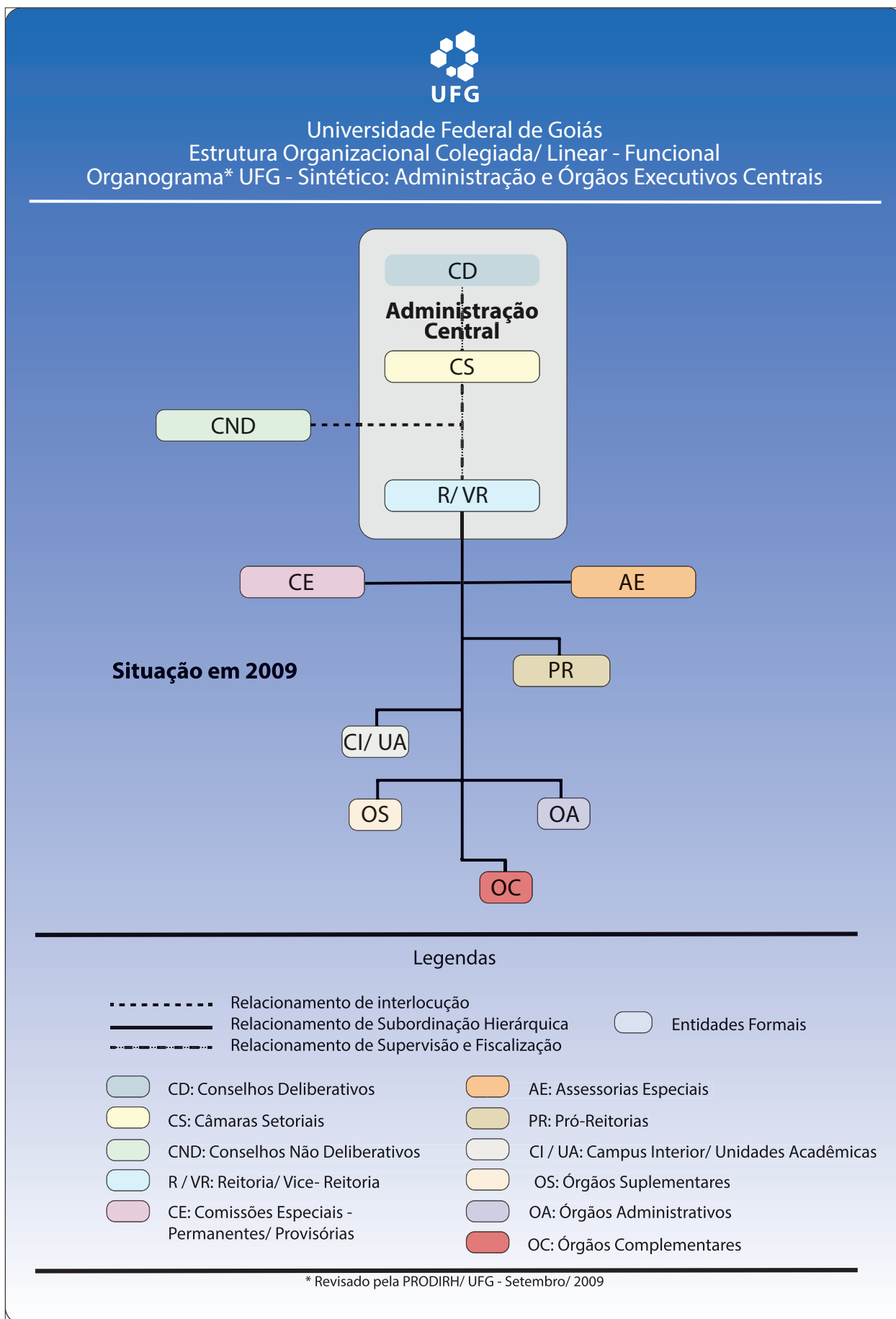
A Universidade Federal de Goiás estrutura-se da seguinte forma:

- I - Administração Central, Assessorias e Comissões Especiais;
- II - Assembléia Universitária e Conselho de Integração Universidade/Sociedade (não deliberativos);
- III - Pró-Reitorias;
- IV - Órgãos Administrativos e Órgãos Suplementares;
- V - Órgãos Complementares; e
- VI - Unidades Acadêmicas e Campus do Interior.

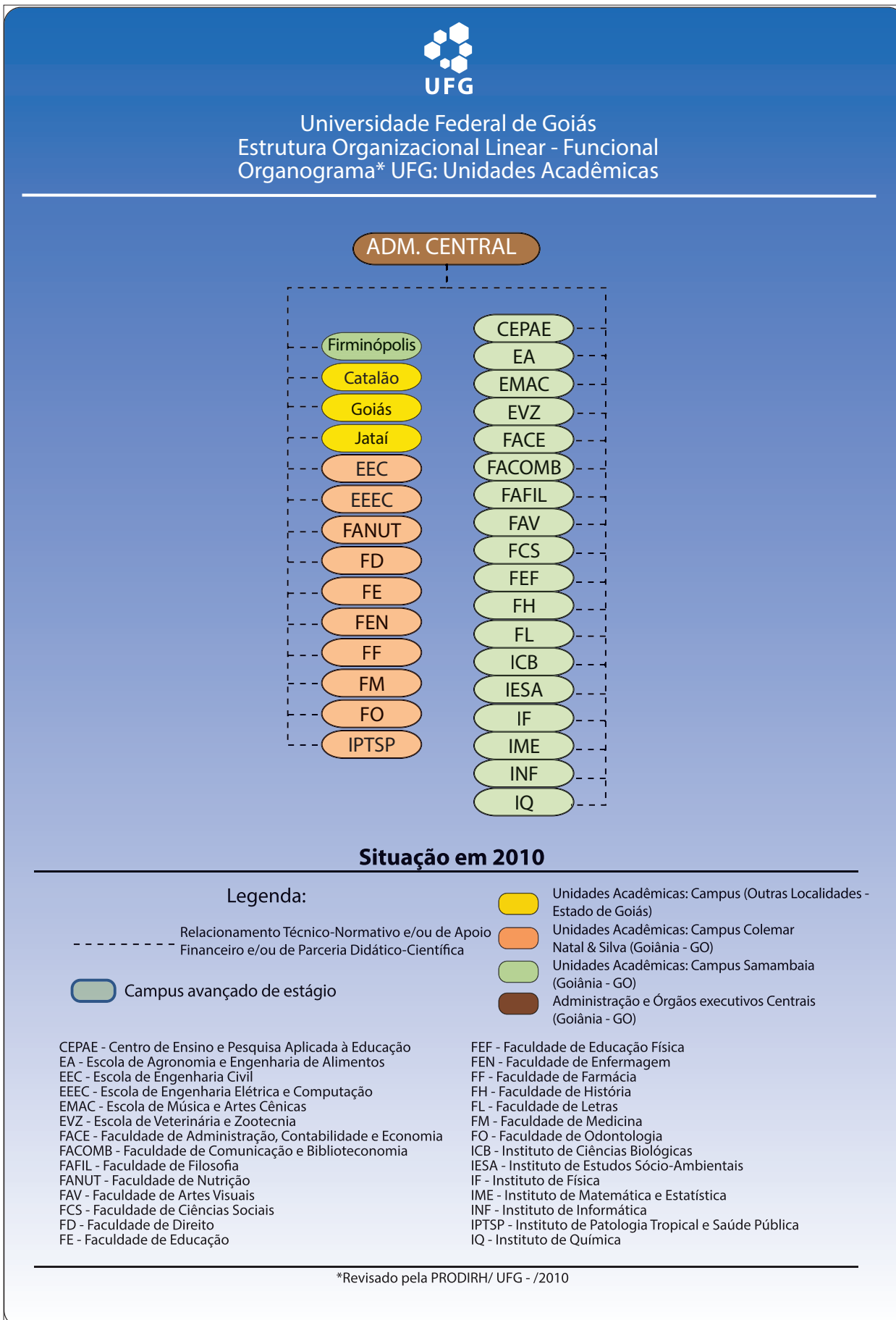
**Figura 01** - Estrutura organizacional da UFG



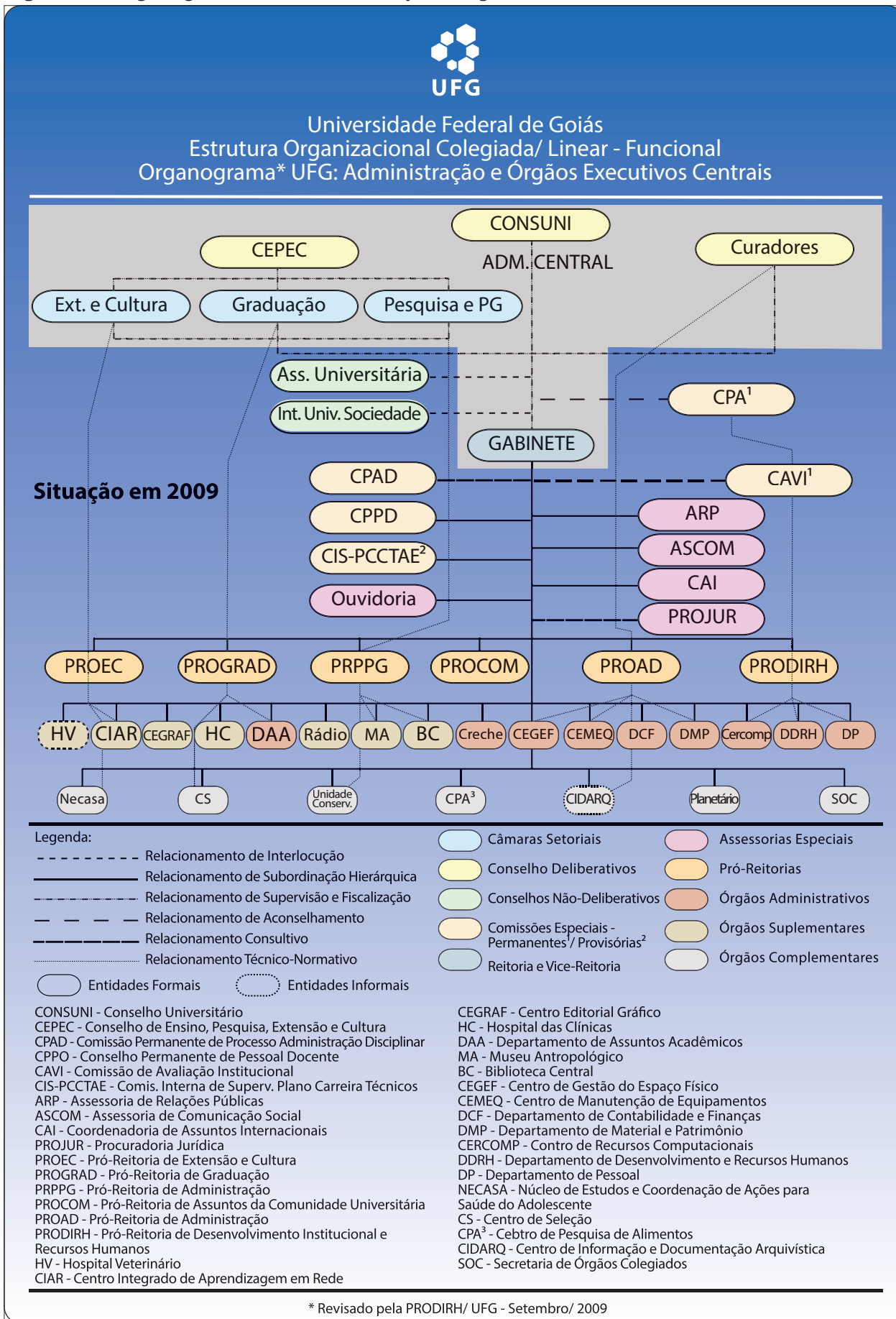
**Figura 02 - Organograma UFG - Sintético: Administração e órgãos Executivos Centrais**



**Figura 03 - Organograma UFG - Unidades Acadêmicas**



**Figura 04 - Organograma UFG - Administração e Órgãos Executivos Centrais**





# INFRA-ESTRUTURA

UFG em Números - 2011



**Quadro 01** - áreas dos terrenos da UFG em 2010

<b>Câmpus</b>	<b>Área (m<sup>2</sup>)</b>
SAMAMBAIA	4.662.400,00
COLEMAR NATAL (Praça)	209.250,00
HOSPITAL DAS CLÍNICAS	61.605,00
ALAMEDAS DAS ROSAS ( Rádio)	3.135,00
ALAMEDA BOTAFOGO (Necasa)	375,90
CÂMPUS CATALÃO	1.113.165,30
CÂMPUS JATAÍ	37.599,00
CÂMPUS FIRMINÓPOLIS	5.160,00
CÂMPUS CIDADE DE GOIÁS	8.480,00
SERRA DOURADA (Mossâmedes)	144.468,70
URUAÇU	482,50
CALDAS NOVAS	2.592.922,00
<b>ÁREA TOTAL DE TERRENOS DA UFG (M<sup>2</sup>)</b>	<b>8.839.043,40</b>
<b>ÁREA TOTAL DE TERRENOS DA UFG<sup>1</sup> (Alqueires)</b>	<b>182,6249</b>
<b>ÁREA TOTAL DE TERRENOS DA UFG<sup>2</sup> (Ha)</b>	<b>883,9045</b>

<sup>1</sup> Foi considerado 1 alqueire = 48.400m<sup>2</sup>

<sup>2</sup> Foi considerado 1 alqueire = 4,84 hectare



# DADOS 2010

UFG em Números - 2011



**Tabela 01** - Cursos de graduação, conforme início e reconhecimento

Curso/Habilitação	Período	Início	Autorização/Reconhecimento
<b>Campus I - Colemar Natal e Silva</b>			
<b>Escola de Engenharia Civil (EEC)</b>			
Engenharia Civil (Bacharelado)	Integral	1954	Port. MEC 3736, de 17/11/04
Engenharia Ambiental	Integral	2009	Res. CONSUNI 09, de 27/6/2008
<b>Escola de Engenharia Elétrica (EEEC)</b>			
Engenharia Elétrica	Integral	1970	Dec. 67032, de 10/08/70
Engenharia da Computação (Bacharelado)	Matutino	2009	Port. MEC 1796, de 18/6/04
Engenharia de Computação	Noturno*	1998	Port. MEC 1796, de 18/6/04
Engenharia Mecânica	Integral	2009	Res. CONSUNI 12, de 27/6/2008
<b>Faculdade de Direito (FD)</b>			
Direito (Bacharelado)	Matutino**	1898	Dec. 809, de 11/05/36
Direito (Bacharelado)	Noturno*	1898	Dec. 809, de 11/05/36
<b>Faculdade de Educação (FE)</b>			
Pedagogia (Licenciatura)	Matutino**	1962	Dec. 64617, de 02/06/69
Pedagogia (Licenciatura)	Noturno*	1962	Dec. 64617, de 02/06/69
Psicologia (específico da profissão - Psicólogo e formação de professor em Psicologia)	Integral	2006	Port. MEC 252, de 02/03/09
<b>Faculdade de Enfermagem (FEN)</b>			
Enfermagem (específico da profissão - Enfermeiro e Licenciatura em enfermagem)	Integral	1976	Port. MEC 728, de 23/10/08
<b>Faculdade de Farmácia (FF)</b>			
Farmácia (Bacharelado)	Integral	1948	Port. MEC 952, de 25/11/08
<b>Faculdade de Medicina (FM)</b>			
Medicina	Integral	1960	Port. MEC 952, de 25/11/08
<b>Faculdade de Nutrição (FANUT)</b>			
Nutrição (Bacharelado)	Integral	1976	Port. MEC 651, de 11/09/08
<b>Faculdade de Odontologia (FO)</b>			
Odontologia	Integral	1948	Port. MEC 952, de 25/11/08
<b>Campus II - Samambaia</b>			
<b>Escola de Agronomia e de Engenharia de Alimentos (EA)</b>			
Agronomia (Bacharelado)	Integral	1963	Port. MEC 728, de 23/10/08
Engenharia de Alimentos	Integral	1999	Port. MEC 1795, de 18/6/04
Engenharia Florestal	Integral	2009	Res. CONSUNI 11, de 27/6/2008
<b>Escola de Música e Artes Cênicas (EMAC)</b>			
Artes Cênicas (Bacharelado ou Licenciatura)	Vespertino***	2001	Port. MEC 3799, de 17/11/04
Direção e Produção de Arte (Bacharelado)	Noturno	2010	Res. CONSUNI 26, de 27/6/2008

(continua)

**Tabela 01 - Cursos de graduação, conforme início e reconhecimento**

<b>Curso/Habilitação</b>	<b>Período</b>	<b>Início</b>	<b>Autorização/Reconhecimento</b>
Música (Bacharelado em Canto)	Integral	1992	Port. MEC 3799, de 17/11/04
Música (Bacharelado em Composição)	Integral	1992	Port. MEC 3799, de 17/11/04
Música (Bacharelado em Instrumento Musical)	Integral	1992	Port. MEC 3799, de 17/11/04
Música (Bacharelado em Regência)	Integral	1992	Port. MEC 3799, de 17/11/04
Música (Licenciatura em Ensino do Canto)	Noturno*	2009	Res. CEPEC 687, de 23/11/2004
Música (Licenciatura em Ensino do Canto)	Integral	2009	Port. MEC 3095, de 09/09/2005
Música (Licenciatura em Ensino do Instrumento Musical)	Noturno*	2009	Res. CEPEC, 687, de 23/11/2004
Música (Licenciatura em Ensino do Instrumento Musical)	Integral	2009	Port. MEC 3095, de 09/09/2005
Música (Licenciatura em Educação Musical)	Noturno*	2009	Res. CEPEC 687, de 23/11/2004
Música (Licenciatura em Educação Musical)	Integral	2009	Port. MEC 3095, de 09/09/2005
Musicoterapia	Integral	1999	Port. MEC 1818, de 11/7/03
<b>Escola de Veterinária (EV)</b>			
Medicina Veterinária (Bacharelado)	Integral	1963	Port. MEC 952, de 25/11/08
Zootecnia	Integral	2009	Res. CONSUNI 23, de 27/6/2008
<b>Faculdade de Administração, Ciências Contábeis e Ciências Econômicas (FACE)</b>			
Administração (Bacharelado)	Noturno*	2007	Res. CONSUNI 9, de 31/5/05
Ciências Contábeis (Bacharelado)	Noturno*	2007	Res. CONSUNI 10, de 31/5/05
Ciências Econômicas (Bacharelado)	Noturno*	2007	Port. 474, de 31/03/09
Ciências Econômicas (Bacharelado)	Matutino**	2007	Port. 474, de 31/03/09
<b>Faculdade de Artes Visuais (FAV)</b>			
Arquitetura e Urbanismo	Integral	2009	Res. CONSUNI 05 de 27/06/08
Artes Visuais (Bacharelado em Artes Plásticas)	Matutino**	1974	Port. MEC 718, de 06/10/06
Artes Visuais (Bacharelado em Design de Interiores)	Matutino**	1974	Port. MEC 718, de 06/10/06
Artes Visuais (Bacharelado em Design Gráfico)	Vespertino***	1974	Port. MEC 718, de 06/10/06
Artes Visuais (Licenciatura)	Matutino*	2000	Port. MEC 1373, de 22/4/05
Design de Moda (Bacharelado)	Noturno*	1996	Port. MEC 1091, de 3/5/04
<b>Faculdade de Ciências Sociais (FCS)</b>			
<b>Ciências Sociais (Bacharelado ou Licenciatura)</b>	Noturno*	1962	Dec. 63636, de 19/11/68
Ciências Sociais (Bacharelado, Habilitação em Políticas Públicas)	Noturno*	2010	Res. CONSUNI 11/09
Museologia (Bacharelado)			
<b>Faculdade de Comunicação e Biblioteconomia (FACOMB)</b>			

(continua)

**Tabela 01** - Cursos de graduação, conforme início e reconhecimento

Curso/Habilitação	Período	Início	Autorização/Reconhecimento
Biblioteconomia (Bacharelado)	Matutino**	1980	Port. MEC 630-A, de 9/8/85
Comunicação Social (Bacharelado em Jornalismo)	Matutino**	1968	Dec. 76841, de 17/12/75
Comunicação Social (Bacharelado em Publicidade e Propaganda)	Vespertino***	1997	Port. MEC 1234, de 13/05/04
Comunicação Social (Bacharelado em Relações Públicas)	Matutino	1975	Dec. 83336, de 16/04/79
<b>Faculdade de Educação Física (FEF)</b>			
Dança	Matutino	2011	Res. CONSUNI 037, de 2008
Educação Física (Licenciatura)	Matutino**	1989	Port. MEC 1811, de 27/12/94
Educação Física (Bacharelado)	Vespertino***	2009	Res. CONSUNI 08, de 27/6/2008
Educação Física (Licenciatura)	Vespertino***	1989	Port. MEC 1811, de 27/12/94
<b>Faculdade de Filosofia (FF)</b>			
Filosofia (Bacharelado ou Licenciatura)	Matutino**	1982	Port. MEC 347, de 26/05/89
Filosofia (Bacharelado)	Noturno	1982	Port. MEC 347, de 26/05/89
<b>Faculdade de História (FH)</b>			
História (Bacharelado)	Noturno*	1962	Dec. 63636, de 19/11/68
História (Licenciatura)	Matutino**	1962	Dec. 63636, de 19/11/68
<b>Faculdade de Letras (FL)</b>			
Letras (Licenciatura ou Bacharelado)	Matutino**	1962	Dec. 63636, de 19/11/68
Letras (Licenciatura em Português)	Vespertino	1962	Dec. 63636, de 19/11/68
Letras - Libras (Licenciatura)	Noturno	2009	Res. CONSUNI 18, de 27/6/2008
Licenciatura Intercultural Indígena	Integral	2006	Res. CONSUNI 11/06, de 28/7/2006
<b>Instituto de Ciências Biológicas (ICB)</b>			
Biomedicina	Integral	2004	Port. MEC 274, de 31/03/08
Biotecnologia	Integral	2010	Res. CONSUNI 01/09
Ciências Biológicas (Bacharelado em Biologia)	Integral	1997	Dec. 83795, de 30/07/79
Ciências Biológicas (Licenciatura)	Integral	1977	Dec. 83795, de 30/07/79
Ciências Biológicas (Licenciatura)	Noturno*	1977	Dec. 83795, de 30/07/79
Ecologia e Análise Ambiental	Integral	2009	Res. CONSUNI 41, de 28/11/2008
<b>Instituto de Estudos Sócio-Ambientais (IESA)</b>			
Ciências Geoambientais (Bacharelado)	Integral	2009	Res. CONSUNI 06, de 27/6/2008
Geografia (Bacharelado ou Licenciatura)	Matutino**	1962	Dec. 63636, de 19/11/68
Geografia (Licenciatura)	Noturno*	1962	Dec. 63636, de 19/11/68
<b>Instituto de Física (IF)</b>			
Física (Bacharelado)	Integral	1964	Dec. 65874, de 15/12/69
Física (Licenciatura)	Vespertino***	1964	Dec. 65874, de 15/12/69
Física (Licenciatura)	Noturno*	1964	Dec. 65874, de 15/12/69

(continua)

**Tabela 01** - Cursos de graduação, conforme início e reconhecimento

Curso/Habilitação	Período	Início	Autorização/Reconhecimento
<b>Instituto de Informática (INF)</b>			
Ciências da Computação (Bacharelado)	Integral	1984	Port. MEC 431, de 09/08/88
Engenharia de Software (Bacharelado)	Noturno*	2009	Res. CONSUNI 10, de 27/6/2008
Gestão da Informação (Bacharelado)	Diurno****	2010	Res. CONSUNI 116, de 27/06/2008
Sistemas de Informação (Bacharelado)	Noturno*	2009	Res. CONSUNI 22, de 27/6/2008
<b>Instituto de Matemática e estatística (IME)</b>			
Estatística (Bacharelado)	Noturno*	2009	Res. CONSUNI 14, de 27/6/2008
Matemática (Bacharelado ou Licenciatura)	Vespertino***	1962	Dec. 65874, de 15/12/69
Matemática (Licenciatura)	Noturno*	1962	Dec. 65874, de 15/12/69
<b>Instituto de Química (IQ)</b>			
Engenharia Química	Integral	2009	Res. CONSUNI 13, de 27/6/2008
Química (Bacharelado ou Licenciatura)	Integral	1974	Port. MEC 415, de 06/10/83 e
- Bacharelado			Res. CONSUNI 17, de 27/06/2008
Química (Licenciatura)	Noturno*	1974	Port. MEC 415, de 06/10/83
<b>Campus Catalão</b>			
Administração (Bacharelado)	Noturno*	2007	Res. CONSUNI 01/06, de 17/2/2006
Ciências Biológicas (Licenciatura)	Integral	2007	Res. CONSUNI 02/06 de 17/2/2006
Ciências Biológicas (Bacharelado)	Integral	2009	Res. CONSUNI 20, de 14/08/2009
Ciências da Computação (Bacharelado)	Integral	1996	Port. MEC 431, de 09/08/88
Ciências Sociais (Bacharelado e Licenciatura)	Matutino	2009	Res. CONSUNI 07, de 27/6/2008
Educação Física (Licenciatura)	Matutino**	1990	Port. MEC 728, de 23/10/2008
Enfermagem	Integral	2009	Res. CONSUNI 12, de 01/6/2007
Engenharia Civil	Integral	2008	Res. CONSUNI 09, de 01/06/07
Engenharia de Minas	Integral	2008	Res. CONSUNI 10, de 01/06/07
Engenharia de Produção	Integral	2008	Res. CONSUNI 11, de 01/06/07
Física (Licenciatura)	Noturno*	2007	Res. CONSUNI 03 de 17/2/06
Geografia (Licenciatura)	Noturno*	1962	Dec. 63636, de 19/11/68
Geografia (Bacharelado)	Integral	2005	Dec. 63636, de 19/11/68
História (Bacharelado e Licenciatura)	Noturno*	1991	Dec. 63636, de 19/11/68
Letras (Licenciatura em Português/ Inglês)	Matutino	1986	Dec. 63636, de 19/11/68
Letras (Licenciatura em Português)	Noturno	1986	Dec. 63636, de 19/11/68
<b>Matemática (Licenciatura)</b>	Noturno*	1988	Dec. 65874, de 15/12/69
Matemática Industrial	Matutino**	2009	Res. CONSUNI 19, de 27/6/2008
Pedagogia (Licenciatura)	Noturno*	1988	Dec. 64617, de 02/06/69
Psicologia (Específico da profissão Psicólogo e formação de professor em Psicologia)	Integral	2007	Res. CONSUNI 12, de 25/08/06
<b>Química (Bacharelado e Licenciatura)</b>	Noturno*	2007	Res. CONSUNI 04, de 17/2/06

(continua)

**Tabela 01** - Cursos de graduação, conforme início e reconhecimento

Curso/Habilitação	Período	Início	Autorização/Reconhecimento
<b>Campus Jataí</b>			
Agronomia	Integral	1997	Port. MEC 728, de 23/10/2008
Biomedicina	Integral	2007	Res. CONSUNI 14 de 25/8/06
Ciências Biológicas (Licenciatura)	Integral	1996	Dec. 83795, de 30/07/79
Ciências Biológicas (Bacharelado)	Integral	1996	Dec. 83795, de 30/07/79
Ciências da Computação (Bacharelado)	Integral	2008	Res. CONSUNI 14, de 01/06/07
Direito (Bacharelado)	Noturno	2009	Res. CONSUNI 30, de 01/8/2008
Educação Física (Licenciatura)	Matutino**	1994	Port. MEC 775, de 07/11/2008
Educação Física (Bacharelado)	Noturno*	2009	Res. CONSUNI 19, de 14/08/2009
Engenharia Florestal	Integral	2009	Res. CONSUNI 28, de 27/6/2008
Enfermagem	Integral	2008	Res. CONSUNI 15, de 01/6/2007
Física (Licenciatura)	Noturno*	2007	Res. CONSUNI 07, de 17/2/06
Fisioterapia (Bacharelado)	Integral	2010	Res. CONSUNI 25, de 27/06/2008
Geografia (Bacharelado ou Licenciatura)	Noturno*	1994	Dec. 63636, de 19/11/68
História (Licenciatura)	Noturno*	2007	Res. CONSUNI 06, de 17/2/06
Letras (Licenciatura em Português)	Noturno	1990	Dec. 63636, de 19/11/68
Letras (Licenciatura em Inglês)	Noturno	1990	Dec. 63636, de 19/11/68
Matemática (Licenciatura)	Noturno	1996	Dec. 65874, de 15/12/69
Medicina Veterinária	Integral	1997	Port. MEC 952, de 25/11/2008
Pedagogia (Licenciatura)	Noturno*	1985	Dec. 64617, de 02/06/69
Pedagogia (Licenciatura)	Matutino	1985	Dec. 64617, de 02/06/69
Psicologia (específico da profissão Psicólogo)	Integral	2007	Port. MEC 898, de 12/09/2007
Química (Licenciatura)	Noturno*	2007	Res. CONSUNI 08, de 17/2/06
Zootecnia	Integral	2007	Res. CONSUNI 05, de 17/2/06
<b>Campus Cidade de Goiás</b>			
Direito (Bacharelado)	Noturno*	1990	Dec. 809, de 11/05/36
Filosofia (Licenciatura)	Noturno*	2009	Res. CONSUNI 15, de 27/6/2008
Serviço Social (Bacharelado)	Noturno*	2009	Res. CONSUNI 21, de 27/6/2008

**Tabela 02** - Concorrência no vestibular 2010

Curso/Habilitação	Período	Vagas Vestibular		Nº de Candidatos				
		Total	2010-1	2010-2	2010-1		2010-2	
					Total	C/V	Total	C/V
<b>Campus I - Colemar Natal e Silva</b>								
<b>Escola de Engenharia Civil (EEC)</b>								
Engenharia Civil (Bacharelado)	Integral	90	45	45	1.055	23,4	1.234	27,4
Engenharia Ambiental	Integral	45	45		357	7,9		
<b>Escola de Engenharia Elétrica (EEEC)</b>								
Engenharia Elétrica	Integral	80	40	40	339	8,5	448	11,2
Engenharia de Computação	Matutino	40		40			367	9,2
Engenharia de Computação	Noturno*	40	40		490	12,3		
Engenharia Mecânica	Integral	40	40		450	11,3		
<b>Faculdade de Direito (FD)</b>								
Direito (Bacharelado)	Matutino**	60	60		1.495	24,9		
Direito (Bacharelado)	Noturno*	60	60		1.261	21,0		
<b>Faculdade de Educação (FE)</b>								
Pedagogia (Licenciatura)	Matutino**	70	70		196	2,8		
Pedagogia (Licenciatura)	Noturno*	70	70		222	3,2		
Psicologia (específico da profissão - Psicólogo e formação de professor em Psicologia)	Integral	35	35		713	20,4		
<b>Faculdade de Enfermagem (FEN)</b>								
Enfermagem (específico da profissão - Enfermeiro e Licenciatura em enfermagem)	Integral	50	50		623	12,5		
<b>Faculdade de Farmácia (FF)</b>								
Farmácia (Bacharelado)	Integral	90	45	45	490	10,9	844	18,8
<b>Faculdade de Medicina (FM)</b>								
Medicina	Integral	110	110		4.583	41,7		
<b>Faculdade de Nutrição (FANUT)</b>								
Nutrição (Bacharelado)	Integral	72	36	36	421	11,7	88	2,4
<b>Faculdade de Odontologia (FO)</b>								
Odontologia	Integral	60	60		1.104	18,4		
<b>Campus II - Samambaia</b>								
Escola de Agronomia e de Engenharia de Alimentos (EA)								
Agronomia (Bacharelado)	Integral	140	70	70	457	6,5	782	11,2
Engenharia de Alimentos	Integral	60	60		179	3		
Engenharia Florestal	Integral	40	40		207	5,2		
<b>Escola de Música e Artes Cênicas (EMAC)</b>								

(continua)

**Tabela 02 - Concorrência no vestibular 2010**

Curso/Habilitação	Período	Vagas Vestibular		Nº de Candidatos				
		Total	2010-1	2010-2	2010-1		2010-2	
					Total	C/V	Total	C/V
Artes Cênicas (Bacharelado ou Licenciatura)	Vespertino***	30	30		82	2,7		
Direção e Produção de Arte (Bacharelado)	Noturno	30		30			278	9,3
Música (Bacharelado em Canto)	Integral	2	2		16	8,0		
Música (Bacharelado em Composição)	Integral	2	2		6	3,0		
Música (Bacharelado em Instrumento Musical)	Integral	20	20		27	1,4		
Música (Bacharelado em Regência)	Integral	4	4		2	0,5		
Música (Licenciatura em Ensino do Canto)	Noturno*	2		2			6	3,0
Música (Licenciatura em Ensino do Canto)	Integral	2	2		7	3,5		
Música (Licenciatura em Ensino do Instrumento Musical)	Noturno*	20		20			36	1,8
Música (Licenciatura em Ensino do Instrumento Musical)	Integral	17	17		24	1,4		
Música (Licenciatura em Educação Musical)	Noturno*	28		28			77	2,8
Música (Licenciatura em Educação Musical)	Integral	20	20		89	4,5		
Musicoterapia	Integral	24	24		22	0,9		
<b>Escola de Veterinária (EV)</b>								
Medicina Veterinária (Bacharelado)	Integral	102	51	51	712	14,0	1.107	21,7
Zootecnia	Integral	40	40		192	4,8		
<b>Faculdade de Administração, Ciências Contábeis e Ciências Econômicas (FACE)</b>								
Administração (Bacharelado)	Noturno*	90	50	40	647	12,9	924	23,1
Ciências Contábeis (Bacharelado)	Noturno*	80	40	40	391	9,8	618	15,5
Ciências Econômicas (Bacharelado)	Noturno*	40	40		126	3,2		
Ciências Econômicas (Bacharelado)	Matutino**	40	40		99	2,5		
<b>Faculdade de Artes Visuais (FAV)</b>								
Arquitetura e Urbanismo	Integral	35	35		532	15,2		
Artes Visuais (Bacharelado em Artes Plásticas)	Matutino**	30	30		42	1,4		
Artes Visuais (Bacharelado em Design de Interiores)	Matutino**	30	30		165	5,5		
Artes Visuais (Bacharelado em Design Gráfico)	Vespertino***	35	35		199	5,7		
Artes Visuais (Licenciatura)	Matutino**	30	30		37	1,2		
Design de Moda (Bacharelado)	Noturno*	30	30		273	9,1		
<b>Faculdade de Ciências Sociais (FCS)</b>								
Ciências Sociais (Bacharelado ou Licenciatura)	Matutino**	60	60		103	1,7		
Ciências Sociais (Bacharelado, Habilitação em Políticas Públicas)	Noturno*	55	55		90	1,6		
Museologia (Bacharelado)	Noturno*	50	50		31	0,6		
<b>Faculdade de Comunicação e Biblioteconomia (FACOMB)</b>								

(continua)



**Tabela 02 - Concorrência no vestibular 2010**

Curso/Habilitação	Período	Vagas Vestibular		Nº de Candidatos				
		Total	2010-1	2010-2	2010-1		2010-2	
					Total	C/V	Total	C/V
Biblioteconomia (Bacharelado)	Matutino**	50	50		73	1,5		
Comunicação Social (Bacharelado em Jornalismo)	Matutino**	50	50		363	7,3		
Comunicação Social (Bacharelado em Publicidade e Propaganda)	Vespertino***	50	50		385	7,7		
Comunicação Social (Bacharelado em Relações Públicas)	Matutino	50	50		205	4,1		
<b>Faculdade de Educação Física (FEF)</b>								
Educação Física (Licenciatura)	Matutino**	40	40		288	7,2		
Educação Física (Bacharelado)	Vespertino***	40	40		161	4,0		
Educação Física (Licenciatura)	Vespertino***	40	40		105	2,6		
<b>Faculdade de Filosofia (FF)</b>								
Filosofia (Bacharelado ou Licenciatura)	Matutino**	46	46		48	1,0		
Filosofia (Bacharelado)	Noturno	50	50		43	0,9		
<b>Faculdade de História (FH)</b>								
História (Bacharelado)	Noturno*	55	55		113	2,1		
História (Licenciatura)	Matutino**	55	55		144	2,6		
<b>Faculdade de Letras (FL)</b>								
Letras (Licenciatura ou Bacharelado)	Matutino**	100	100		300	3,0		
Letras (Licenciatura em Português)	Vespertino	70	70		116	1,7		
Letras - Libras (Licenciatura)	Noturno	40	40		111	2,8		
Licenciatura Intercultural Indígena	Integral	60	60		193	3,2		
<b>Instituto de Ciências Biológicas (ICB)</b>								
Biomedicina	Integral	60	60		339	5,7		
Biotecnologia	Integral	30	30		149	5,0		
Ciências Biológicas (Bacharelado em Biologia)	Integral	40	40		188	4,7		
Ciências Biológicas (Licenciatura)	Integral	40	40		117	2,9		
Ciências Biológicas (Licenciatura)	Noturno*	30	30		150	5,0		
Ecologia e Análise Ambiental (Bacharelado)	Integral	40	40		76	1,9		
<b>Instituto de Estudos Sócio-Ambientais (IESA)</b>								
Ciências Geoambientais (Bacharelado)	Integral	50	50		57	1,1		
Geografia (Bacharelado ou Licenciatura)	Matutino**	60	60		147	2,5		
Geografia (Licenciatura)	Noturno*	40	40		93	2,3		
<b>Instituto de Física (IF)</b>								
Física (Bacharelado)	Integral	40	40		71	1,8		
Física (Licenciatura)	Vespertino***	40	40		46	1,2		

(continua)

**Tabela 02 - Concorrência no vestibular 2010**

Curso/Habilitação	Período	Vagas Vestibular		Nº de Candidatos				
		Total	2010-1	2010-2	2010-1		2010-2	
					Total	C/V	Total	C/V
Física (Licenciatura)	Noturno*	40	40		59	1,5		
<b>Instituto de Informática (INF)</b>								
Ciências da Computação (Bacharelado)	Integral	40	40	40	249	6,2		
Ciências da Computação (Bacharelado)	Integral			40	241		6,0	
Engenharia de Software (bacharelado)	Noturno*	60	60		232	3,9		
Gestão da Informação (Bacharelado)	Diurno****	40		40			87 2,2	
Sistemas de Informação (Bacharelado)	Noturno*	40	40		191	4,78	276 6,90	
Sistemas de Informação (Bacharelado)	Noturno							
<b>Instituto de Matemática e Estatística (IME)</b>								
Estatística (Bacharelado)	Noturno*	50	50		85	1,7		
Matemática (Bacharelado ou Licenciatura)	Vespertino***	60	60		90	1,5		
Matemática (Licenciatura)	Noturno*	50	50		133	2,7		
<b>Instituto de Química (IQ)</b>								
Engenharia Química	Integral	20	20		215	10,8		
Química (Bacharelado ou Licenciatura) - Bacharelado, Licenciatura ou Química Industrial	Integral	30	30	30	134	4,5		
Química (Bacharelado ou Licenciatura) - Bacharelado, Licenciatura ou Química Industrial	Integral	30		30			278 9,3	
Química (Licenciatura)	Noturno*	40	40		65	1,6		
<b>Campus Catalão</b>								
Administração (Bacharelado)	Noturno*	50	50		358	7,2		
Ciências Biológicas (Licenciatura)	Integral	50	50		60	1,2		
Ciências Biológicas (Bacharelado)	Integral	20	20		67	3,4		
Ciências da Computação (Bacharelado)	Integral	35	35		91	2,6		
Ciências Sociais (Bacharelado e Licenciatura)	Matutino	50	50		44	0,9		
Educação Física (Licenciatura)	Matutino**	45	45		112	2,5		
Enfermagem	Integral	40	40		155	3,9		
Engenharia Civil	Integral	50	50		373	7,5		
Engenharia de Minas	Integral	50	50		228	4,6		
Engenharia de Produção	Integral	50	50		209	4,2		
Física (Licenciatura)	Noturno*	50	50		29	0,6		
Geografia (Licenciatura)	Noturno*	50	50		67	1,3		
Geografia (Bacharelado)	Integral	30	30		10	0,3		
História (Bacharelado e Licenciatura)	Noturno*	50	50		49	1,0		
Letras (Licenciatura em Português/Inglês)	Matutino	50	50		42	0,8		

(continua)

**Tabela 02 - Concorrência no vestibular 2010**

Curso/Habilitação	Período	Vagas Vestibular		Nº de Candidatos				
		Total	2010-1	2010-2	2010-1		2010-2	
					Total	C/V	Total	C/V
Letras (Licenciatura em Português)	Noturno	50	50		67	1,3		
Matemática (Licenciatura)	Noturno*	50	50		28	0,6		
Matemática Industrial	Matutino**	50	50		87	1,7		
Pedagogia (Licenciatura)	Noturno*	50	50		94	1,9		
Psicologia (Específico da profissão Psicólogo e formação de professor em Psicologia)	Integral	50	50		242	4,8		
Química (Bacharelado e Licenciatura)	Noturno*	50	50		139	2,8		
<b>Campus Jataí</b>								
Agronomia	Integral	60	60		268	4,5		
Biomedicina	Integral	40	40		177	4,4		
Ciências Biológicas (Licenciatura)	Integral	30	30		24	0,8		
Ciências Biológicas (Bacharelado)	Integral	40	40		45	1,1		
Ciências da Computação (Bacharelado)	Integral	50	50		115	2,3		
Direito (Bacharelado)	Noturno	60	60		548	9,1		
Educação Física (Licenciatura)	Matutino**	40	40		51	1,3		
Educação Física (Bacharelado)	Noturno*	40	40		90	2,3		
Engenharia Florestal	Integral	50	50		125	2,5		
Enfermagem	Integral	30	30		133	4,4		
Física (Licenciatura)	Noturno*	40	40		24	0,6		
Fisioterapia (Bacharelado)	Integral	40	40		128	3,2		
Geografia (Bacharelado ou Licenciatura)	Noturno*	40	40		58	1,5		
História (Licenciatura)	Noturno*	50	50		54	1,1		
Letras (Licenciatura em Português)	Noturno	40	40		42	1,1		
Letras (Licenciatura em Inglês)	Noturno	30	30		31	1,0		
Matemática (Licenciatura)	Noturno	45	45		36	0,8		
Medicina Veterinária	Integral	60	60		374	6,2		
Pedagogia (Licenciatura)	Noturno*	40	40		96	2,4		
Pedagogia (Licenciatura)	Matutino	40	40		54	1,4		
Psicologia (específico da profissão Psicólogo)	Integral	40	40		176	4,4		
Química (Licenciatura)	Noturno*	45	45		27	0,6		
Zootecnia	Integral	30	30		72	2,4		
<b>Campus Cidade de Goiás</b>								
Direito (Bacharelado)	Noturno*	60	60		579	9,7		
Filosofia (Licenciatura)	Noturno*	50	50		26	0,5		
Serviço Social (Bacharelado)	Noturno*	50	50		163	3,3		
<b>Total</b>		<b>6.116</b>	<b>5.519</b>	<b>637</b>	<b>30.398</b>		<b>7.450</b>	

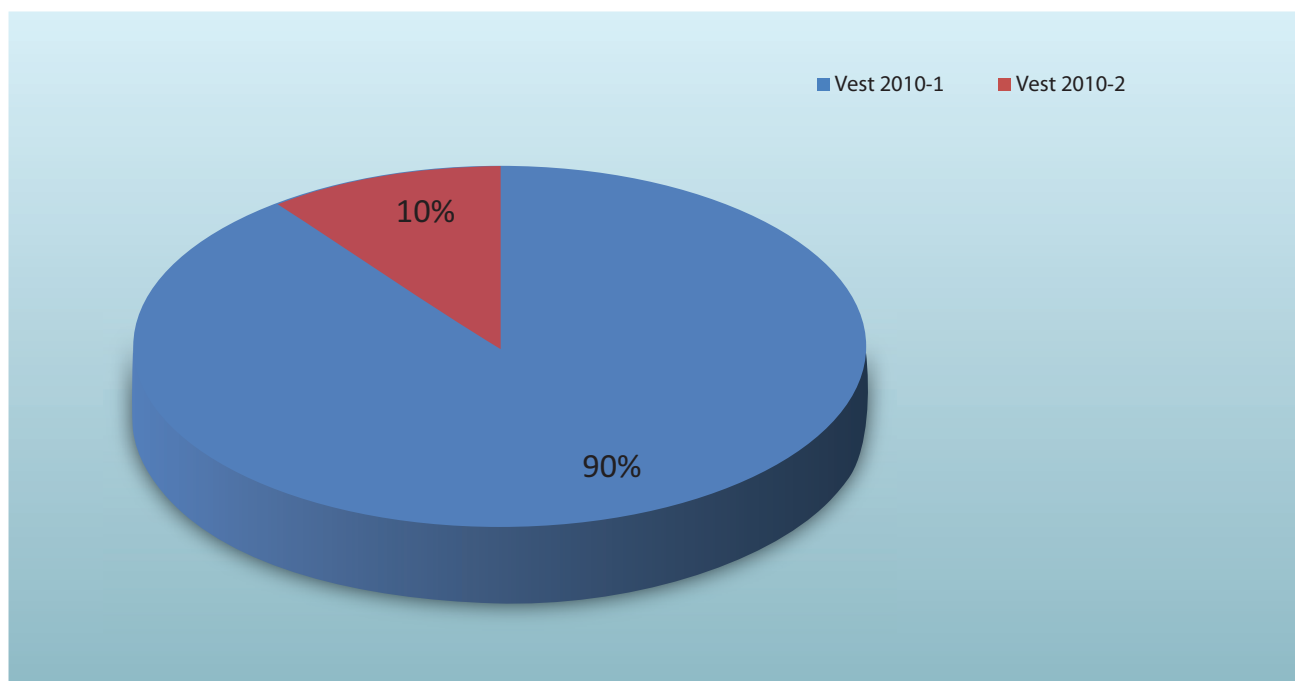
Fonte: PRODIRH

\* Predominantemente Noturno

\*\*\* Predominantemente Vespertino

\*\*\*\*Predominantemente Diurno

**Gráfico 01** - Vagas no vestibular, por processo seletivo.



Fonte: PRODIRH

**Tabela 03** - Alunos regularmente matriculados em cursos de graduação em 2010, modalidade presencial por unidade acadêmica e curso

Curso/Habilitação	Período	Total
<b>Campus I - Colemar Natal e Silva</b>		
<b>Escola de Engenharia Civil (EEC)</b>		
Engenharia Civil (Bacharelado)	Integral	465
Engenharia Ambiental	Integral	87
<b>Escola de Engenharia Elétrica (EEEC)</b>		
Engenharia Elétrica	Integral	403
Engenharia de Computação (Bacharelado)	Matutino	76
Engenharia de Computação	Noturno*	219
Engenharia Mecânica	Integral	73
<b>Faculdade de Direito (FD)</b>		
Direito (Bacharelado)	Matutino**	308
Direito (Bacharelado)	Noturno*	317
<b>Faculdade de Educação (FE)</b>		
Pedagogia (Licenciatura)	Matutino**	345
Pedagogia (Licenciatura)	Noturno*	283
Psicologia (específico da profissão - Psicólogo e formação de professor em Psicologia)	Integral	173
<b>Faculdade de Enfermagem (FEN)</b>		
Enfermagem (específico da profissão - Enfermeiro e Licenciatura em enfermagem)	Integral	244

(continua)

**Tabela 03** - Alunos regularmente matriculados em cursos de graduação em 2010, modalidade presencial por unidade acadêmica e curso

Curso/Habilitação	Período	Total
<b>Faculdade de Farmácia (FF)</b>		
Farmácia (Bacharelado)	Integral	384
<b>Faculdade de Medicina (FM)</b>		
Medicina	Integral	679
<b>Faculdade de Nutrição (FANUT)</b>		
Nutrição (Bacharelado)	Integral	247
<b>Faculdade de Odontologia (FO)</b>		
Odontologia	Integral	294
<b>Instituto de Patologia Tropical e Saúde Pública (IPTSP)</b>		
Biotecnologia	Integral	30
<b>Campus II - Samambaia</b>		
<b>Escola de Agronomia e de Engenharia de Alimentos (EA)</b>		
Agronomia (Bacharelado)	Integral	712
Engenharia de Alimentos	Integral	236
Engenharia Florestal	Integral	
<b>Escola de Música e Artes Cênicas (EMAC)</b>		
Artes Cênicas (Bacharelado ou Licenciatura)	Vespertino***	104
Direção e Produção de Arte (Bacharelado)	Noturno	
Música (Bacharelado em Canto)	Integral	13
Música (Bacharelado em Composição)	Integral	
Música (Bacharelado em Instrumento Musical)	Integral	30
Música (Bacharelado em Regência)	Integral	
Música (Licenciatura em Ensino do Canto)	Noturno*	2
Música (Licenciatura em Ensino do Canto)	Integral	
Música (Licenciatura em Ensino do Instrumento Musical)	Noturno*	26
Música (Licenciatura em Ensino do Instrumento Musical)	Integral	
Música (Licenciatura em Educação Musical)	Noturno*	28
Música (Licenciatura em Educação Musical)	Integral	
Musicoterapia	Integral	62
<b>Escola de Veterinária (EV)</b>		
Medicina Veterinária (Bacharelado)	Integral	561
Zootecnia	Integral	
<b>Faculdade de Administração, Ciências Contábeis e Ciências Econômicas (FACE)</b>		
Administração (Bacharelado)	Noturno*	
Ciências Contábeis (Bacharelado)	Noturno*	213
Ciências Econômicas (Bacharelado)	Noturno*	

(continua)

**Tabela 03** - Alunos regularmente matriculados em cursos de graduação em 2010, modalidade presencial por unidade acadêmica e curso

Curso/Habilitação	Período	Total
Ciências Econômicas (Bacharelado)	Matutino**	40
<b>Faculdade de Artes Visuais (FAV)</b>		
Arquitetura e Urbanismo	Integral	69
Artes Visuais (Bacharelado em Artes Plásticas)	Matutino**	92
Artes Visuais (Bacharelado em Design de Interiores)	Matutino**	124
Artes Visuais (Bacharelado em Design Gráfico)	Vespertino***	155
Artes Visuais (Licenciatura)	Matutino**	110
Design de Moda (Bacharelado)	Noturno*	114
<b>Faculdade de Ciências Sociais (FCS)</b>		
Ciências Sociais (Bacharelado ou Licenciatura)	Matutino**	355
Ciências Sociais (Bacharelado, Habilitação em Políticas Públicas)	Noturno*	93
Museologia (Bacharelado)	Noturno*	14
<b>Faculdade de Comunicação e Biblioteconomia (FACOMB)</b>		
Biblioteconomia (Bacharelado)	Matutino**	150
Comunicação Social (Bacharelado em Jornalismo)	Matutino**	216
Comunicação Social (Bacharelado em Publicidade e Propaganda)	Vespertino***	180
Comunicação Social (Bacharelado em Relações Públicas)	Matutino	181
<b>Faculdade de Educação Física (FEF)</b>		
Educação Física (Licenciatura)	Matutino**	170
Educação Física (Bacharelado)	Vespertino***	76
Educação Física (Licenciatura)	Vespertino***	183
<b>Faculdade de Filosofia (FF)</b>		
Filosofia (Bacharelado ou Licenciatura)	Matutino**	180
Filosofia (Bacharelado)	Noturno	52
<b>Faculdade de História (FH)</b>		
História (Bacharelado)	Noturno*	185
História (Licenciatura)	Matutino**	220
<b>Faculdade de Letras (FL)</b>		
Letras (Licenciatura ou Bacharelado)	Matutino**	466
Letras (Licenciatura em Português)	Vespertino	283
Letras - Libras (Licenciatura)	Noturno	74
Licenciatura Intercultural Indígena	Integral	168
<b>Instituto de Ciências Biológicas (ICB)</b>		
Biomedicina	Integral	149
Ciências Biológicas (Bacharelado em Biologia)	Integral	136
Ciências Biológicas (Licenciatura)	Integral	149

(continua)

**Tabela 03** - Alunos regularmente matriculados em cursos de graduação em 2010, modalidade presencial por unidade acadêmica e curso

Curso/Habilitação	Período	Total
Ciências Biológicas (Licenciatura)	Noturno*	150
Ecologia e Análise Ambiental (Bacharelado)	Integral	73
<b>Instituto de Estudos Sócio-Ambientais (IESA)</b>		
Ciências Geoambientais (Bacharelado)	Integral	71
Geografia (Bacharelado ou Licenciatura)	Matutino**	193
Geografia (Licenciatura)	Noturno*	293
<b>Instituto de Física (IF)</b>		
Física (Bacharelado)	Integral	105
Física (Licenciatura)	Vespertino***	40
Física (Licenciatura)	Noturno*	171
<b>Instituto de Informática (INF)</b>		
Ciências da Computação (Bacharelado)	Integral	287
Engenharia de Software (Bacharelado)	Noturno*	113
Gestão da Informação (Bacharelado)	Diurno****	28
Sistemas de Informação (Bacharelado)	Noturno*	149
<b>Instituto de Matemática e Estatística (IME)</b>		
Estatística (Bacharelado)	Noturno*	88
Matemática (Bacharelado ou Licenciatura)	Vespertino***	196
Matemática (Licenciatura)	Noturno*	145
<b>Instituto de Química (IQ)</b>		
Engenharia Química	Integral	37
Química (Bacharelado ou Licenciatura) - Bacharelado, Licenciatura ou Química Industrial	Integral	284
Química (Licenciatura)	Noturno*	76
<b>Campus Catalão</b>		
Administração (Bacharelado)	Noturno*	206
Ciências Biológicas (Licenciatura)	Integral	185
Ciências Biológicas (Bacharelado)	Integral	20
Ciências da Computação (Bacharelado)	Integral	117
Ciências Sociais (Bacharelado e Licenciatura)	Matutino	50
Educação Física (Licenciatura)	Matutino**	166
Enfermagem	Integral	77
Engenharia Civil	Integral	136
Engenharia de Minas	Integral	133
Engenharia de Produção	Integral	130
Física (Licenciatura)	Noturno*	65
Geografia (Licenciatura)	Noturno*	136

(continua)

**Tabela 03** - Alunos regularmente matriculados em cursos de graduação em 2010, modalidade presencial por unidade acadêmica e curso

Curso/Habilitação	Período	Total
Geografia (Bacharelado)	Integral	51
História (Bacharelado e Licenciatura)	Noturno*	95
Letras (Licenciatura em Português/Inglês)	Matutino	91
Letras (Licenciatura em Português)	Noturno	141
Matemática (Licenciatura)	Noturno*	100
Matemática Industrial	Matutino**	87
Pedagogia (Licenciatura)	Noturno*	197
Psicologia (Específico da profissão Psicólogo e formação de professor em Psicologia)	Integral	174
Química (Bacharelado e Licenciatura)	Noturno*	170
<b>Campus Jataí</b>		
Agronomia	Integral	294
Biomedicina	Integral	143
Ciências Biológicas (Licenciatura)	Integral	59
Ciências Biológicas (Bacharelado)	Integral	89
Ciências da Computação (Bacharelado)	Integral	105
Direito (Bacharelado)	Noturno	113
Educação Física (Licenciatura)	Matutino**	128
Educação Física (Bacharelado)	Noturno*	40
Engenharia Florestal	Integral	93
Enfermagem	Integral	86
Física (Licenciatura)	Noturno*	42
Fisioterapia (Bacharelado)	Integral	40
Geografia (Bacharelado ou Licenciatura)	Noturno*	166
História (Licenciatura)	Noturno*	148
Letras (Licenciatura em Português)	Noturno	83
Letras (Licenciatura em Inglês)	Noturno	58
Matemática (Licenciatura)	Noturno	65
Medicina Veterinária	Integral	193
Pedagogia (Licenciatura)	Noturno*	224
Pedagogia (Licenciatura)	Matutino	50
Psicologia (específico da profissão Psicólogo)	Integral	137
Química (Licenciatura)	Noturno*	91
Zootecnia	Integral	118
<b>Campus Cidade de Goiás</b>		
Direito (Bacharelado)	Noturno*	370
Filosofia (Licenciatura)	Noturno*	31

(continua)



**Tabela 03** - Alunos regularmente matriculados em cursos de graduação em 2010, modalidade presencial por unidade acadêmica e curso

Curso/Habilitação	Período	Total
Serviço Social (Bacharelado)	Noturno*	98

Fonte: PRODIRH / PingIFES

\* Predominantemente Noturno

\*\* Predominantemente Matutino

\*\*\* Predominantemente Vespertino

\*\*\*\* Predominantemente Diurno

**Tabela 04** - Alunos em cursos de mestrado em 2010, por situação nos programas de pós graduação

Cursos de Mestrado	Início	Ingressos	Matriculados	Titulados
Agronegócio	2006	14	31	6
Agronomia	1985	12	49	11
Agronomia (Produção Vegetal) - Jataí	2006	13	39	5
Antropologia Social	2009	16	23	0
Biologia	1980	22	35	15
Ciência Animal	1995	42	105	25
Ciência da Computação	2004	31	68	12
Ciência e Tecnologia de Alimentos	2005	22	43	9
Ciências da Saúde	2006	50	89	18
Ciências Farmacêuticas	2005	27	57	5
Comunicação	2007	18	32	9
Cultura Visual	2003	18	34	17
Direito Agrário	2008	33	46	11
Ecologia e Evolução	2004	15	36	9
Educação	1986	9	43	15
Educação em Ciências e Matemática	2007	19	57	19
Enfermagem	2003	23	55	8
Engenharia Civil	1997	8	9	4
Engenharia do Meio Ambiente	2003	20	23	11
Engenharia Elétrica e de Computação	1998	20	54	8
Filosofia	1993	12	22	7
Física	1992	13	35	7
Genética e Melhoramento de Plantas	2010	18	17	0
Geografia - Catalão	2008	15	17	3
Geografia - IESA	1995	22	64	26
Geografia - Jataí	2009	12	18	0
Geotecnia e Construção Civil	2007	27	70	22
História	1972	29	77	23

(continua)

**Tabela 04** - Alunos em cursos de mestrado em 2010, por situação nos programas de pós graduação

Cursos de Mestrado	Início	Ingressos	Matriculados	Titulados
Letras e Lingüística	1972	60	139	12
Matemática	1973	20	46	8
Medicina Tropical	1976	22	69	16
Música	1995	30	52	14
Nutrição e Saúde	2009	18	37	1
Odontologia	2003	17	35	10
Química	1999	30	65	6
Sociologia		20	40	4
<b>Total</b>	1999	<b>822</b>	<b>1756</b>	<b>376</b>

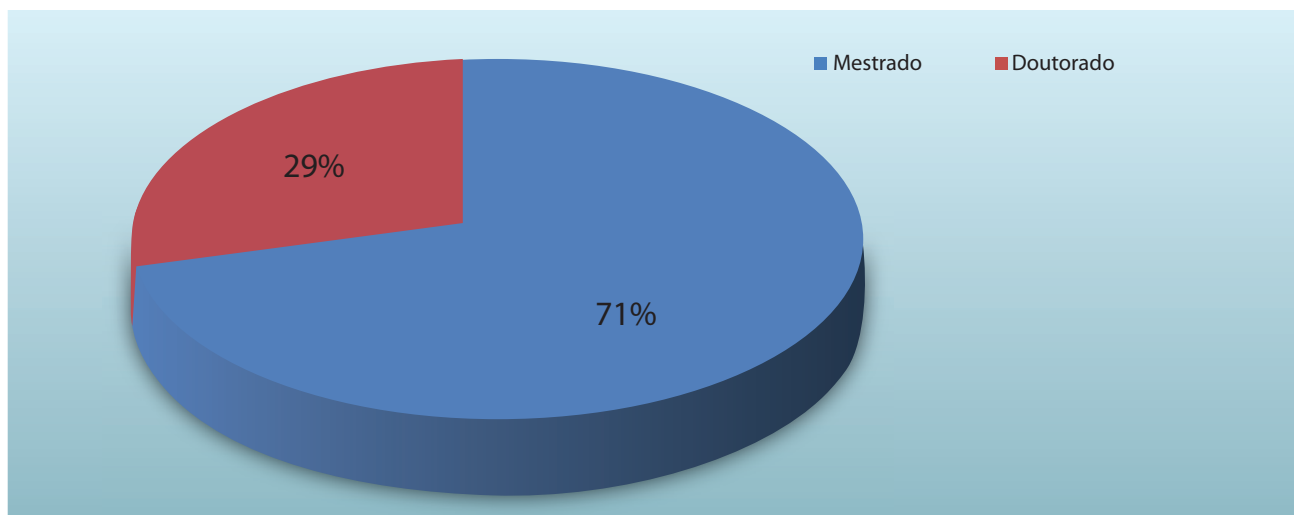
Fonte: SISPG - PRODIRH

**Tabela 05** - Alunos em cursos de doutorado, por situação nos programas de pós graduação 2010

Cursos de Doutorado	Início	Ingressos	Matriculados	Titulados
Agronomia	1993	10	50	10
Biologia	2004	10	22	2
Ciência Animal	2001	57	126	13
Ciências Ambientais	2002	21	47	6
Ciências da Saúde	2006	52	76	10
Ciência da Computação/INF - Convênio	2010	3	3	0
Ecologia e Evolução	2007	14	20	0
Educação	2001	20	77	8
Enfermagem	2010	6	6	0
Física	2008	11	25	1
Genética e Melhoramento de Plantas	2010	6	6	0
Geografia	2007	17	56	8
História	2003	11	43	3
Letras e Lingüística	2002	21	59	5
Matemática	2010	8	8	0
Medicina Tropical	2002	19	52	10
Nanotecnologia Farmaceutica	2010	13	13	0
Química - Convênio UFG/UFU/UFMS	2006	9	28	1
Sociologia	2010	11	11	0
<b>Total</b>		<b>319</b>	<b>728</b>	<b>77</b>

Fonte: SISPG - PRODIRH

**Gráfico 02** - Participação dos alunos de Pós - Graduação ( stricto sensu ) na UFG, em 2010



Fonte: PRODIRH

**Tabela 06** - Alunos regularmente matriculados em cursos de graduação em 2010, modalidade EaD

Curso	Quant. Matrículas
Administração – Projeto Piloto	192
Artes Cênicas	49
Artes Visuais – UAB I	265
Artes Visuais – UAB II	147
Ciências Biológicas – Fase 1	125
Ciências Biológicas – Fase 2	154
Educação Física – UAB	226
Física – Prolicen	120
Física – UAB I	15
Física – UAB II	65

Fonte: CIAR

**Tabela 07** - Alunos regularmente matriculados em cursos de especialização em 2010, modalidade EaD

Curso	Quant. Matrículas
Educação para Diversidade e Cidadania (EDC)	523
Gênero e Diversidade na Escola (GDE)	167
Metodologia do Ensino Fundamental (MEF)	600
Mídias na Educação	0
Tecnologias Aplicadas ao Ensino de Biologia (TAEB)	390

Fonte: CIAR

**Tabela 08** - Alunos regularmente matriculados em cursos de extensão em 2010, modalidade EaD

Curso	Quant. Matrículas
Gênero e Diversidade na Escola	140
Educação Integral e Integrada	410
Educação para as Relações Etnicorraciais	195
Estatuto da Criança e do Adolescente	135

Fonte: CIAR

**Tabela 09** – Ações de Extensão e Cultura da UFG, por tipo de ação em 2010

Tipo de Extensão e cultura	Quantidade
Nº total de ações de extensão e cultura em andamento	1150
Nº de docentes membros de equipe executora de ação	4976
nº de ações que possuem docentes como coordenadores de ações	1413
Nº de alunos de graduação que são membros de equipe executora de ações	4728
Nº de alunos de pós-graduação que são membros de equipe executora de ações	0
Nº de técnico-administrativos que são membros de equipe executora de ações	1378
Nº de cursos de extensão com carga horária inferior a 30 h	33
Nº de cursos de extensão com carga horária superior a 30 h	82
Nº de cursos com modalidade presencial	103
Nº de cursos com modalidade a distância	12
Nº total de cursos de extensão	115
Nº total de vagas oferecidas em cursos de extensão	
Nº de eventos	235
Nº de congressos	41
Nº de seminários	93
Nº de ciclo de debates	33

(continua)

**Tabela 09** – Ações de Extensão e Cultura da UFG, por tipo de ação em 2010

Tipo de Extensão e cultura	Quantidade
Nº de ciclo de debates	33
Nº de exposições	17
Nº de eventos esportivos	4
Nº de festivais	5
Nº de campanhas	5
Nº de feiras	0
Nº de espetáculos	7
Nº de outros eventos	38
Nº de prestações de serviço	59
Nº de atendimento em saúde humana	194950
Nº de laudos	655
Nº de serviço eventual	754
Nº de atendimento jurídico e judicial	0
Nº de atendimento público em espaços de cultura, ciência e tecnologia	420

Fonte: PROEC

**Tabela 10** – Ações de Extensão e Cultura da UFG, por tipo de ação em 2010

Sigla	Órgão / Unidade	Número de ações em 2010
ARP	Assessoria de Relações Públicas	1
ASCOM	Assessoria de Comunicação Social	2
BC	Biblioteca Central	6
CAC	Campus Catalão	153
CACG	Campus Cidade de Goiás	21
CAI	Coordenação de Assuntos Internacionais	6
CAJ	Campus Jataí	201
CEGRAF	Centro Editorial e Gráfico	2
CAPAE	Centro de Ensino e Pesquisa Aplicada à Educação	23
CIAR	Centro Integrado de Aprendizagem em Rede	2
DC	Divisão de Comunicação	1
EA	Escola de Agronomia e Engenharia de Alimentos	37
EEC	Escola de Engenharia Civil	4
EEEC	Escola de Engenharia Elétrica e de Computação	5
EMAC	Escola de Música e Artes Cênicas	44
EV	Escola de Veterinária	46

(continua)

**Tabela 10** – Ações de Extensão e Cultura da UFG, por tipo de ação em 2010

Sigla	Órgão / Unidade	Número de ações em 2010
FACE	Faculdade de Administração, Ciências Contábeis e Ciências Econômicas	11
FACOMB	Faculdade de Comunicação e Biblioteconomia	41
FANUT	Faculdade de Nutrição	23
FAV	Faculdade de Artes Visuais	47
FCHF	Faculdade de Ciências Humanas e Filosofia	4
FCS	Faculdade de Ciências Sociais	13
FD	Faculdade de Direito	11
FE	Faculdade de Educação	16
FEF	Faculdade de Educação Física	43
FEN	Faculdade de Enfermagem	46
FF	Faculdade de Farmácia	12
FL	Faculdade de Letras	28
FM	Faculdade de Medicina	97
FO	Faculdade de Odontologia	26
HC	Hospital das Clínicas	19
ICB	Instituto de Ciências Biológicas	33
IESA	Instituto de Estudos Sócio-Ambientais	25
IF	Instituto de Física	8
IME	Instituto da Matemática e Estatística	16
INF	Instituto de Informática	12
IPTSP	Instituto de Patologia Tropical e Saúde Pública	21
IQ	Instituto de Química	4
MA	Museu Antropológico	4
NECASA	NECASA	2
PROCOM	Pró-Reitoria de Assuntos da Comunidade Universitária	4
PROEC	Pró-Reitoria de Extensão e Cultura	9
PROGRAD	Pró-Reitoria de Graduação	3
PRODIRH	Pró-Reitoria de Desenvolvimento Institucional e Recursos Humanos	1
PRPPG	Pró-Reitoria de Pesquisa e Pós-Graduação	1

Fonte: PROEC

**Tabela 11** – Outras participações culturais vinculadas à UFG em 2010

Participação cultural	Quantidade
Número de sessões dos filmes apresentados no Cine UFG	296
Número de espectadores no Cine UFG	5210
Número de eventos culturais de abrangência nacional ou internacional com público superior a 6.000 pessoas	6
Número de espectadores do projeto Música no Campus	16.500

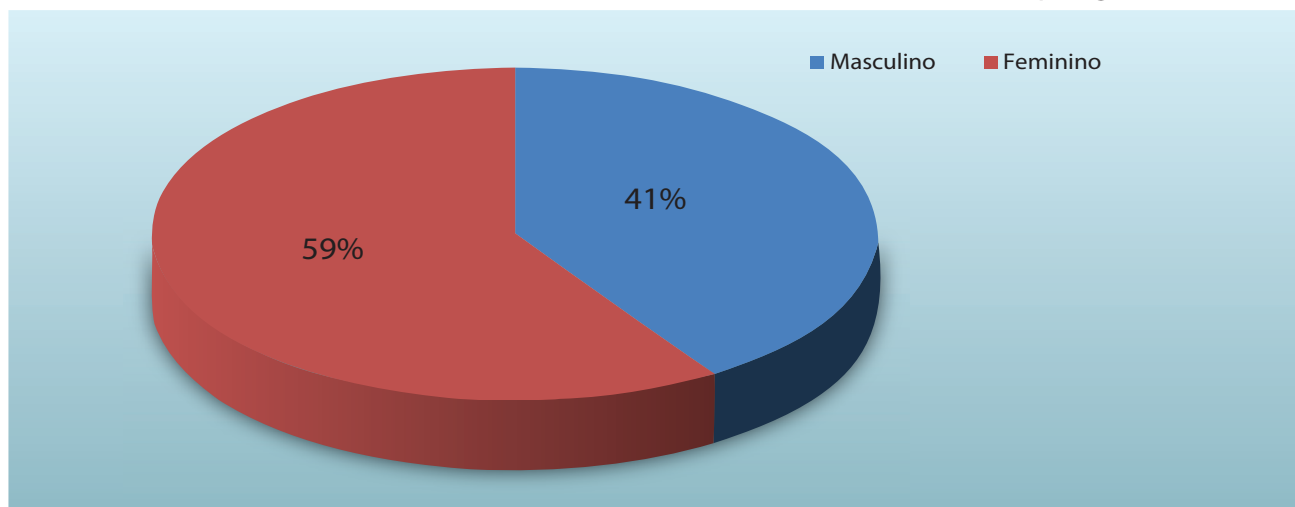
Fonte: PROEC

**Tabela 12** - Servidores Técnico-Administrativos (em exercício) em 2010\*, por grau de formação e gênero

Participação cultural	Feminino	Masculino	Total
Fundamental incompleto	0	1	1
Fundamental completo	62	112	174
Ensino médio	400	320	720
Ensino superior	328	226	554
Especialização	438	212	650
Mestrado	108	43	151
Doutorado	16	10	26
Total	1352	924	2276

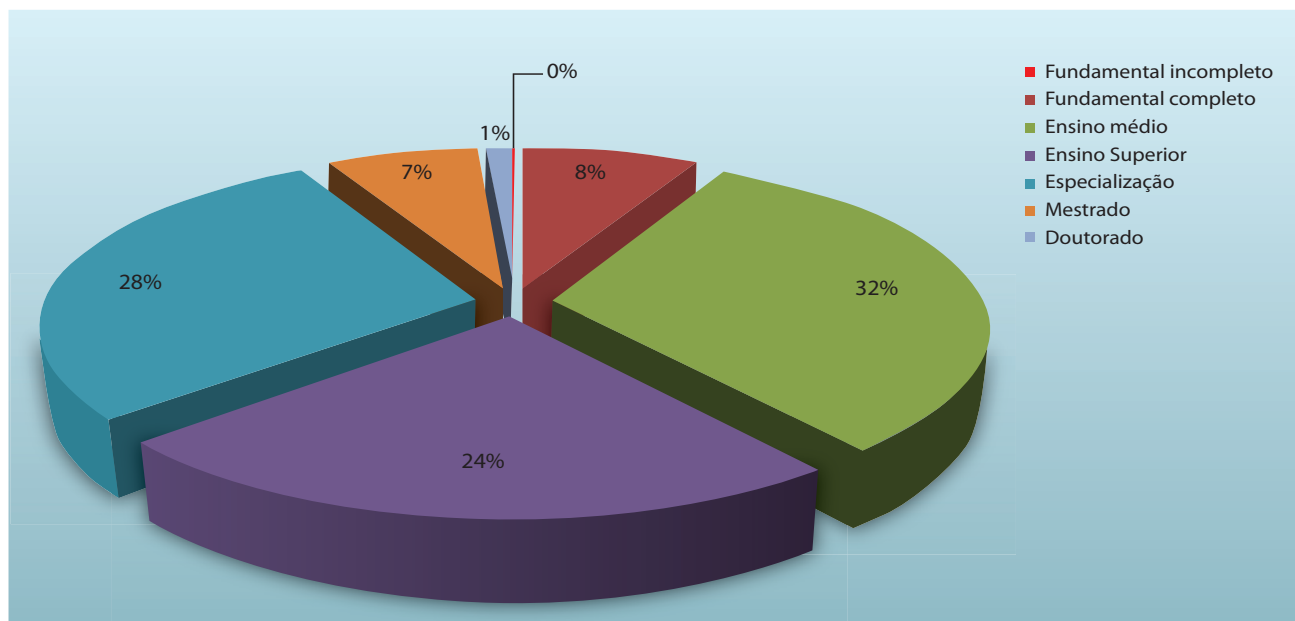
Fonte: PROEC

**Gráfico 03** - Servidores Técnico - Administrativos (em exercício) em 2010, por gênero



Fonte: PRODIRH

**Gráfico 04** - Servidores Técnico-Administrativos ( em exercício ) em 2010, por grau de formação



Fonte: PRODIRH

**Tabelas 13** - Outros tipos de prestadores de serviço técnico-administrativo de natureza contínua, em 31.12.2010.

Prestadores de Serviço	Quantidade
Empregado de Empresas Prestadoras de Serviços à IES	827

Fonte: PROEC

**Tabela 14** - Docentes (em exercício e afastados) da UFG em 2010, por grau de formação\*

Situação	Graduação	Especialização	Mestrado	Doutorado	Total
Em Exercício	182	108	638	1.313	2.241
Afastados	3	4	64	34	105
Total Geral	185	112	702	1.347	2.346

Fonte: PRODIRH

\* O quantitativo informado considera todos os docentes que desenvolveram atividades acadêmicas e/ou administrativas no âmbito da UFG, mesmo não fazendo parte do quadro de efetivos (como por exemplo, os professores conveniados).

**Tabela 15** - Docentes ( em exercício ) da UFG, por regime de trabalho em 2010\*

Tempo Integral		Tempo Parcial	Total
Com DE	Sem DE		
1728	208	340	2276

Fonte: SIAPE / CAC / CAJ

\* O quantitativo informado considera todos os docentes que desenvolveram atividades acadêmicas e/ou administrativas no âmbito da UFG, mesmo não fazendo parte do quadro de efetivos (como por exemplo, os professores conveniados).

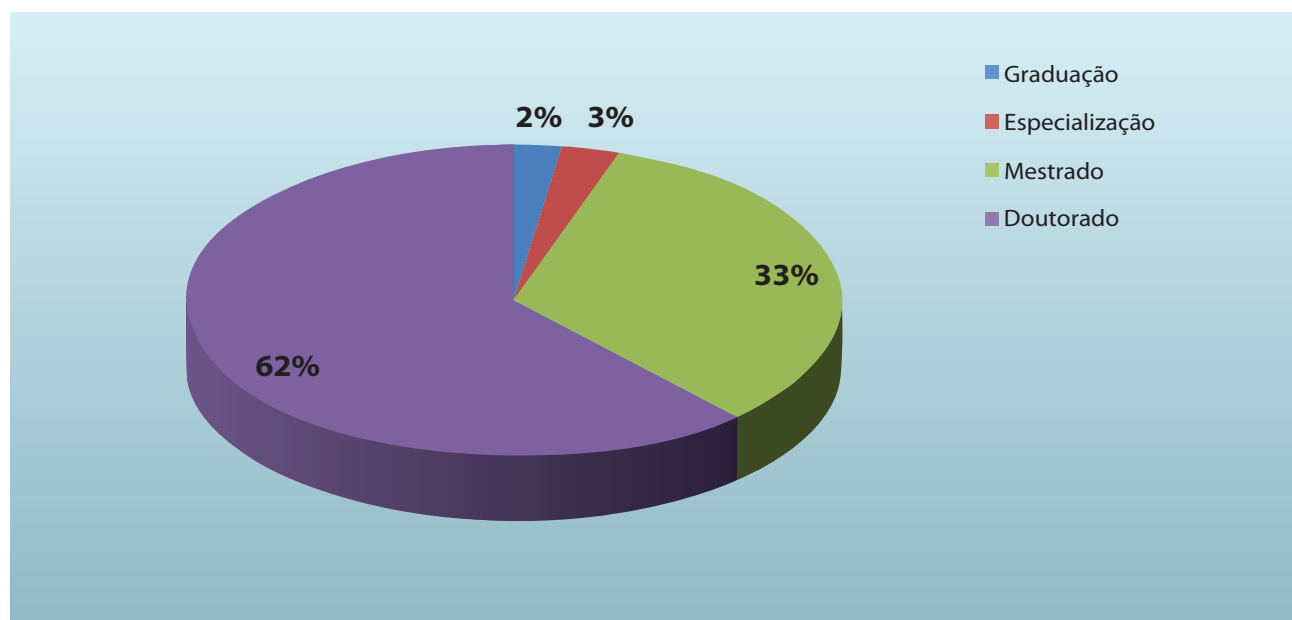


**Tabela 16** - Docentes do quadro efetivo da UFG (em exercício e afastados) em 31.12.2010, por grau de formação

Situação	Graduação	Especialização	Mestrado	Doutorado	Total
Total Geral	49	59	674	1.266	2.048

Fonte: PROEC

**Gráfico 05** - Docentes efetivos da UFG ( em exercício e afastados ) em 31.12.2010, por grau de formação.



Fonte: PRODIRH

**Tabela 17** - Informações sobre o Sistema de Bibliotecas da UFG em 2011 (dados relativos a 2010)

QUESITO	BSCAMI	BC	BSCAC*	BSCEPAE	BSCGO*	BSCAJ Jatobá e Riachuelo*	BSLL*
Tipo Biblioteca	Setorial	Central	Setorial	Setorial	Setorial	Setorial	Setorial
Possui rede wireless	Sim	Sim	Sim	Não	Sim	Não	Não
Possui catálogo on-line de serviço público	Sim	Sim	Sim	Sim	Sim	Sim	Sim
Assentos disponíveis aos usuários da biblioteca	250	398	196	50	20	150	13
Empréstimos domiciliares	60638	278616	55148		3975	46407	Dado não disponível
Empréstimos entre biblioteca - solicitados	6	74	31	0	0	14	0
Empréstimos entre biblioteca - atendidos	6	23	35	0	0	13	0
Comutações bibliográficas solicitadas	329	343	0	0	0	9	0

(continua)

**Tabela 17** - Informações sobre o Sistema de Bibliotecas da UFG em 2011 (dados relativos a 2010)

QUESITO	BSCAMI	BC	BSCAC*	BSCEPAE	BSCGO*	BSCAJ Jatobá e Riachuelo*	BSLL*
Comutações bibliográficas atendidas	266	231	0	0		8	0
Usuários capacitados para uso da biblioteca		4520	796	0	426		0
Usuários capacitados para uso do Portal Capes	628	436	28	0	0	30	0
Acervo - Volumes	45956	142718	36462	23767	Dado não disponível	31041	9670

Fonte: Sistema de Bibliotecas (Sibi/UFG)

## SIGLAS

BC	Biblioteca Central
BSCAMI	Biblioteca Setorial Campus 1
BSCAC*	Biblioteca Setorial Campus Catalão
BSCAJ Jatobá e Riachuelo*	Biblioteca Setorial Campus Jataí - Unidades Jatobá e Riachuelo
BSCEPAE	Biblioteca Setorial Cepae
BSCGO*	Biblioteca Setorial Campus Goiás
BSLL*	Biblioteca Setorial Letras e Linguística

\* Unidades integradas ao Sibi/UFG entre 2006 e 2010

**Tabela 18** - Profissionais que atuam na Creche da UFG, em 31.12.2010

PROFESSORES EFETIVOS	5
TÉCNICOS ADMINISTRATIVOS	6
PROFESSORES SUBSTITUTOS	7
ESTAGIÁRIOS (PROGRAD)	11
BOLSA PERMANENTE	6
EQUIPE DE NUTRIÇÃO E LAVANDERIA (TERCEIRIZADO)	4
EQUIPE DE LIMPEZA (terceirizada)	4
SERV. DE PORTARIA (terceirizada)	1

Fonte: Creche da UFG

**Tabela 19** - Número de crianças da comunidade universitária atendidas na Creche da UFG em 2010

PERÍODO MATUTINO	CRIANÇAS ATENDIDAS	PERÍODO VESPERTINO	CRIANÇAS ATENDIDAS
Berçário	9	Berçário	10
Grupo I	12	Grupo I	11
Grupo II	13	Grupo II	14
Grupo III	13	Grupo III	11

Fonte: Creche da UFG

**Tabela 20** - Alunos matriculados e concluintes do CEPAE em 2010

Modalidade	Ensino fundamental	Ensino Médio
Matriculados	520	180
Concluintes	57	54

Fonte: CEPAE

**Tabela 21** - Número de alunos no Hospital das Clínicas 2010

Curso	Graduação	Residentes	Interno	Mestrado	Doutorado	Total
Biomedicina	0	0				0
Enfermagem	258	2				260
Farmácia	0	0				0
Fisioterapia		2				
Fonoaudiólogo		2				
Medicina	343	160	113	103	95	814
Nutrição	118	2				120
Odonto		2				
Psicologia		2				
Serv. Social		2				
Total	719	174	113	103	95	1.204

Fonte: Hospital das Clínicas

**Tabela 22** - Indicadores de produtividade do Hospital das Clínicas, em 2010

<b>Especificação</b>	<b>2010</b>
Leitos Ativados	315
Número de Servidores	2.258
Total Internação por Especialidade	10.796
Total de Altas	10.796
Total de Óbitos	563
Total de Cirurgias:	11.577
Centro Cirúrgico	9.327
Ambulatoriais	2.250
Total de Partos	667
Total de Consultas:	292.947
Exames Complementares	514.016
Total de Faturamento (R\$)	43.597.810
Estágio curricular p/ cursos de Nivel Superior	2.233
Estágio curricular p/ cursos Técnicos	1.108
Relação de servidores/leitos	7
Área Construída	34.189
Número de salas ambulatoriais	143
Número de salas de emergência	15
Número de salas cirúrgicas	7
Taxa de mortalidade	0
Número de atendimento no acolhimento	23.187
Outros procedimentos ambulatoriais	23.661

Fonte: Hospital das Clínicas

**Tabela 23** - Receitas auferidas pela UFG em 2010

<b>Receitas próprias</b>	<b>11.125.199,87</b>
Alunos	10.609.147,16
Financiamentos público - estudantis	-
Contratos/Convênios	516.052,71
Mantenedora	-
<b>Transferência Orçamentária</b>	<b>807.472.899,80</b>
Transferência do Governo Federal	724.236.519,00
Transferência do Governo Estadual	-
Transferência do Governo Municipal	-
Transferência de Convênio	-
Transferência de pessoas ou instituições privadas	-
Transferência do Exterior	-
Transferência de entidades internacionais para pesquisa	-
Transferência de entidades nacionais para pesquisa	-
Outros	83.236.380,80
<b>Outras Receitas</b>	<b>-</b>
Renúncia de Receita	-
Outras Receitas	-
<b>Total</b>	<b>818.598.099,67</b>

Fonte: PROAD

**Tabela 24** - Despesas efetuadas pela UFG em 2010

<b>Despesas de pessoal</b>	<b>561.622.541,47</b>
Remuneração de docentes e pessoal técnico-administrativo	561.622.541,47
Outras despesas de pessoal	-
<b>Despesas de custeio</b>	<b>167.926.315,53</b>
Pesquisa	349.990,00
Auxílio Financeiro para Estudantes	6.576.758,47
Outras (Despesas com serviços terceirizado, pagamento de serviços públicos, serviços de manutenção, etc)	160.999.567,06
<b>Despesas de capital</b>	<b>59.320.223,25</b>
Pesquisa	148.943,20
Infraestrutura	59.171.280,05
<b>Outras</b>	<b>-</b>
<b>Total</b>	<b>788.869.080,25</b>

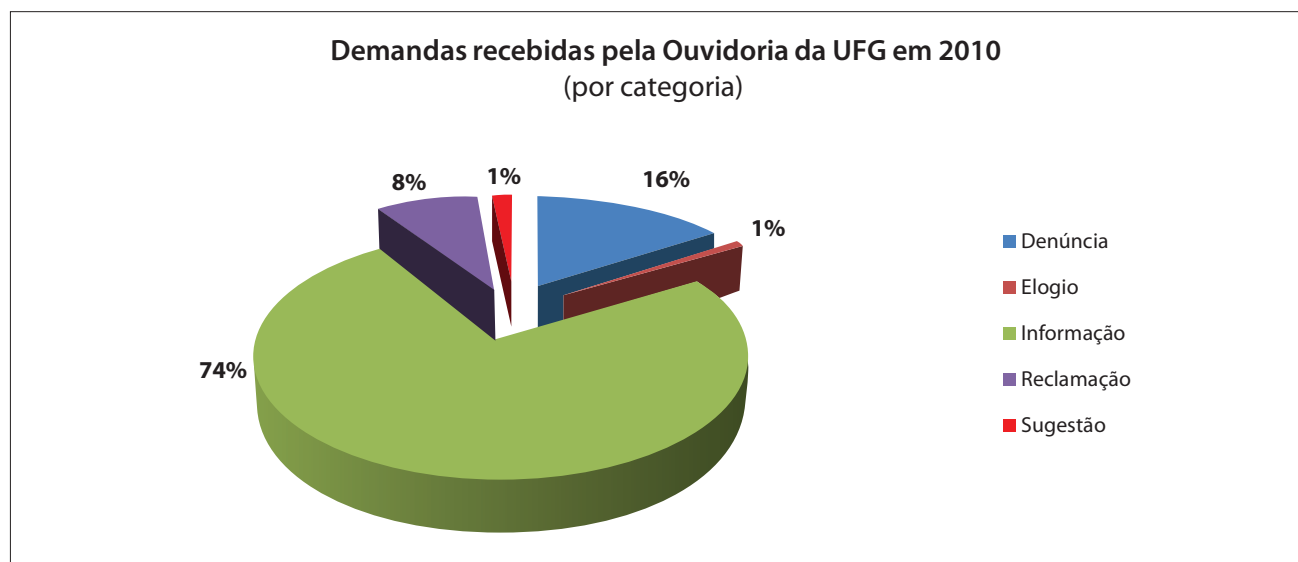
Fonte: PROAD

**Tabela 25** - Demandas recebidas pela Ouvidoria da UFG em 2010, por categoria e bimestre

Demanda	2º Bimestre	4º Bimestre	Acumulado 2010
Denúncia	16	155	171
Elogio	3	5	8
Informação	321	489	810
Reclamação	38	53	91
Sugestão	12	5	17
<b>TOTAL</b>	<b>390</b>	<b>707</b>	<b>1097</b>

Obs.: Nos meses de janeiro e fevereiro (1.º bimestre) e junho a setembro de 2010 (3.º bimestre) as atividades da Ouvidoria estiveram suspensas.  
 Fonte: Ouvidoria UFG

**Gráfico 06** - Demandas recebidas pela Ouvidoria da UFG em 2010 (por categoria)



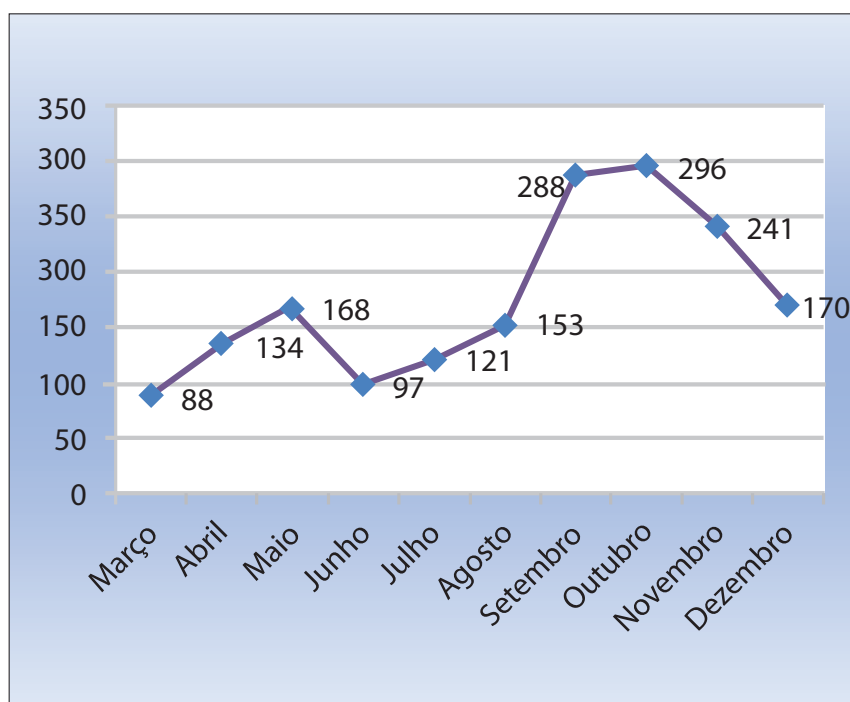
Fonte: Ouvidoria UFG

**Tabela 26** - Quantitativo mensal de mensagens recebidas - 2010

Mês/ 2010	Quantidade
Março	88
Abril	134
Maio	168
Junho	97
Julho	121
Agosto	153
Setembro	288
Outubro	296
Novembro	241
Dezembro	170
<b>TOTAL</b>	<b>1756</b>
<b>Média Mensal</b>	<b>175</b>

Fonte: Ouvidoria UFG

**Gráfico 07** - Quantitativo mensal de mensagens recebidas 2010



Fonte: Ouvidoria UFG





# SÉRIES HISTÓRICAS

UFG em Números - 2011

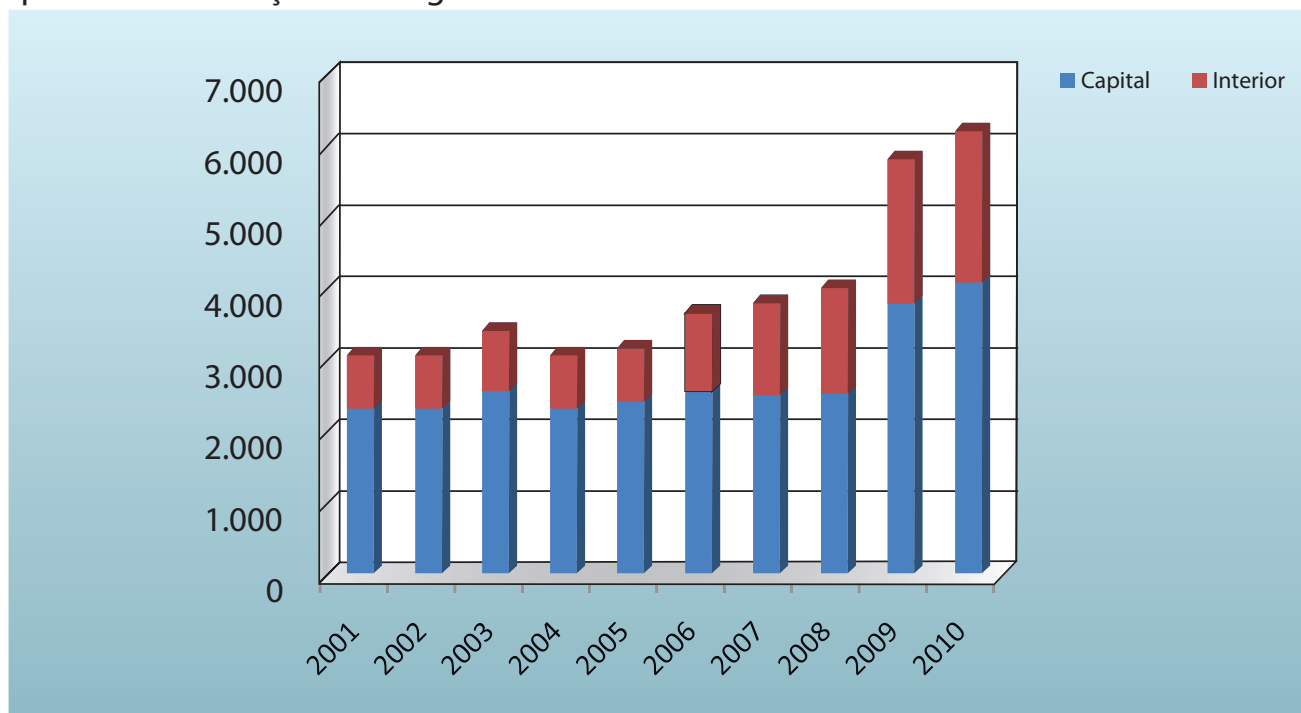


**Tabela 27** - Evolução do número vagas na graduação por subcategorias, de 1995 a 2010

Ano	Total de vagas	Vagas capital	Vagas interior	Vagas diurno	Vagas noturno
1996	2.468	1.873	595	1.948	520
1997	2.366	1.766	600		
1998	2.670	2.030	640		
1999	2.971	2.256	715		
2000	3.020	2.280	740	2.109	911
2001	3.035	2.295	740	2.149	886
2002	3.035	2.295	740	2.149	886
2003	3.389	2.539	850	2.368	1021
2004	3.055	2.305	750	2.139	916
2005	3.118	2.368	750	2.152	966
2006	3.618	2.508	1110	2.307	1311
2007	3.783	2.488	1295	2.502	1281
2008	3.963	2.488	1475	2.682	1281
2009	5.776	3.786	1990	3.766	2010
2010	6.156	4.046	2.110	4.036	2.120

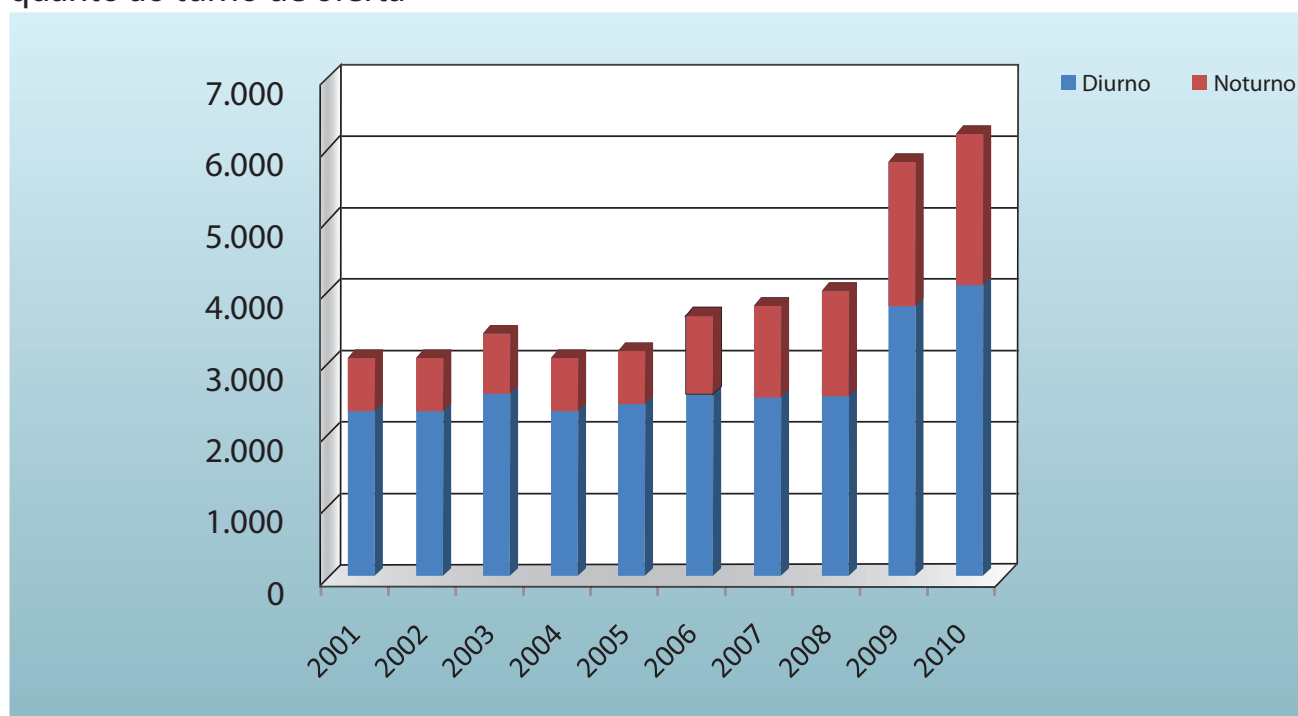
Fonte: PRODIRH/ Centro Seleção UFG

**Gráfico 08** - Evolução do número de vagas na graduação de 2001 a 2010, quanto à localização das vagas



Fonte: PRODIRH

**Gráfico 09** - Evolução do número de vagas na graduação de 2001 a 2010, quanto ao turno de oferta



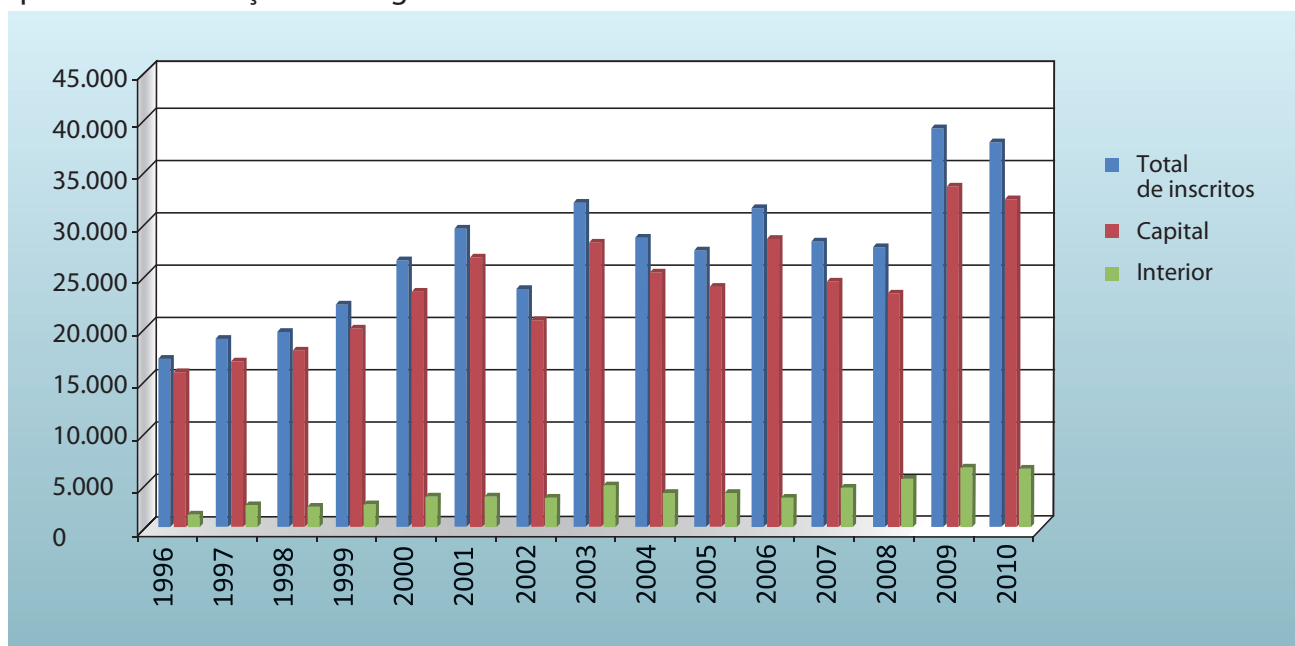
Fonte: PRODIRH

**Tabela 28** - Evolução do número de inscritos no vestibular por subcategorias, de 1996 a 2010

Ano	Total de inscritos	INSCRITOS				Diurno	Noturno
		Capital	Interior	Masculino	Feminino		
1996	17.329	15.949	1.380	6.869	10.460	14.887	2.442
1997	19.519	17.176	2.343	7.972	11.547	16.585	2.934
1998	20.218	18.097	2.121	7.969	12.249	16.376	3.842
1999	22.964	20.540	2.424	9.141	13.823	17.715	5.249
2000	27.441	24.278	3.163	10.913	16.528	20.487	6.954
2001	30.933	27.683	3.250	12.549	18.384	24.377	6.556
2002	24.555	21.449	3.106	10.518	14.037	18.716	5.839
2003	33.551	29.257	4.294	14.391	19.160	26.121	7.430
2004	29.914	26.319	3.595	12.583	17.331	23.458	6.456
2005	28.361	24.795	3.566	13.038	15.323	21.964	6.397
2006	32.887	29.796	3.091	13.962	18.925	25.101	7.786
2007	29.322	25.276	4.046	12.295	17.027	22.090	7.232
2008	28.964	23.996	4.968	12.339	16.625	21.925	7.039
2009	41.201	35.054	6.147	18.668	22.533	31.329	9.872
2010	39.931	33.813	6.118	17.608	22.323	30.305	9.626

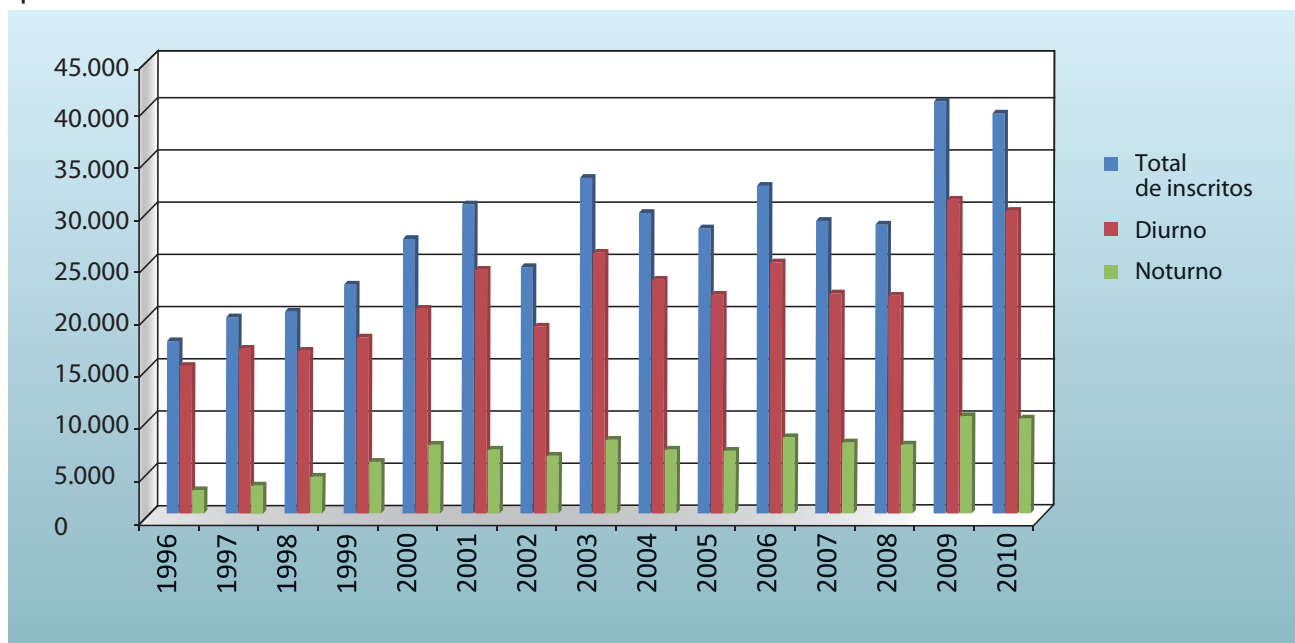
Fonte: INEP/ PRODIRH/ Centro Seleção UFG

**Gráfico 10** - Evolução do número de inscritos no vestibular, de 1996 a 2010, quanto à localização das vagas



Fonte: PRODIRH

**Gráfico 11** - Evolução do número de inscritos no vestibular, de 1996 a 2010, quanto ao turno de oferta



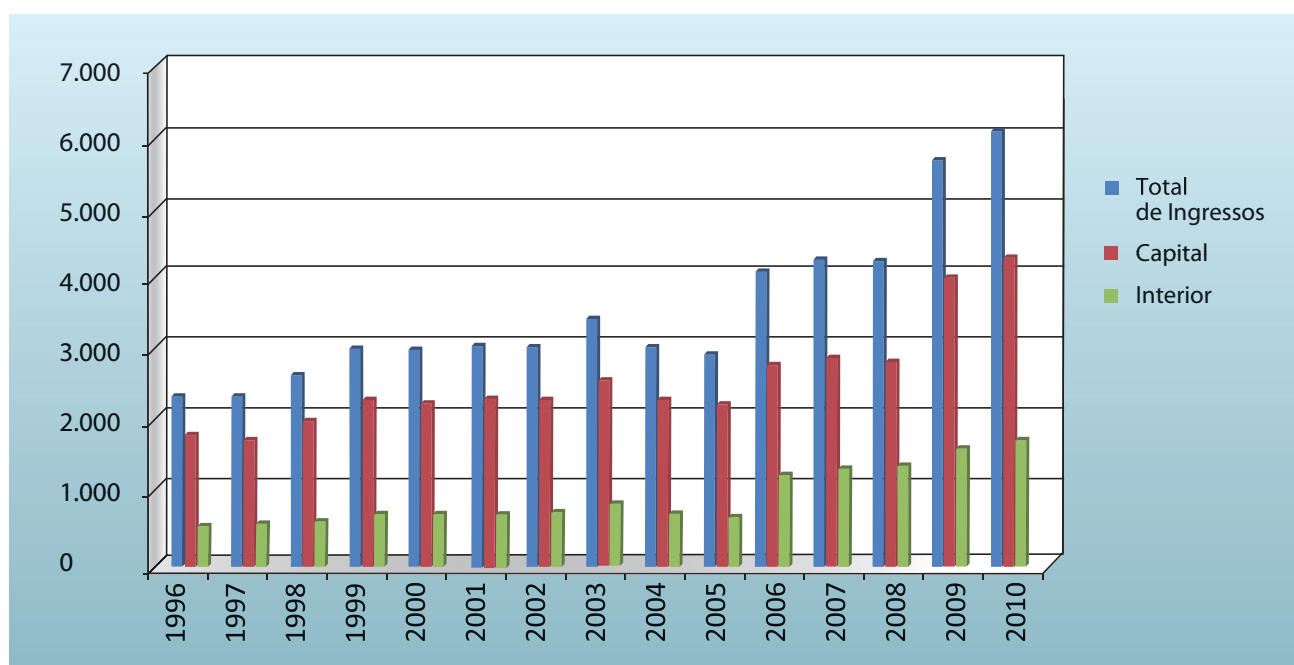
Fonte: PRODIRH

**Tabela 29** - Evolução de ingressantes na graduação modalidade presencial, por subcategorias de 1996 a 2010

Ano	Total de ingressos	Ingressos					
		Capital	Interior	Masculino	Feminino	Diurno	Noturno
1996	2.362	1.799	563	988	1.374	1.848	514
1997	2.347	1.751	596			1.798	549
1998	2.650	2.028	622	1095	1.555	1.978	672
1999	3.029	2.311	718	1274	1.755	2.134	895
2000	3.002	2.265	737	1422	1.580	2.101	901
2001	3.074	2.339	735	1374	1.700	2.178	896
2002	3.058	2.305	753	1440	1.618	2.164	894
2003	3.426	2.570	856	1469	1.957	2.411	1015
2004	3.041	2.304	737	1377	1.664	2.138	903
2005	2.942	2.251	691	1437	1.505	2.040	902
2006	4.086	2.808	1278	1930	2.149	2.773	1353
2007	4.263	2.900	1363	1959	2.304	2.816	1447
2008	4.240	2.834	1406	1970	2.270	2.958	1282
2009	5.640	4.002	1638	2744	2.896		
2010	6.042	4.288	1.754	2.758	3.282	4.171	1.871

Fonte: INEP/ PRODIRH

**Gráfico 12** - Evolução do números de ingressos, de 1996 a 2010, quanto à localização das vagas



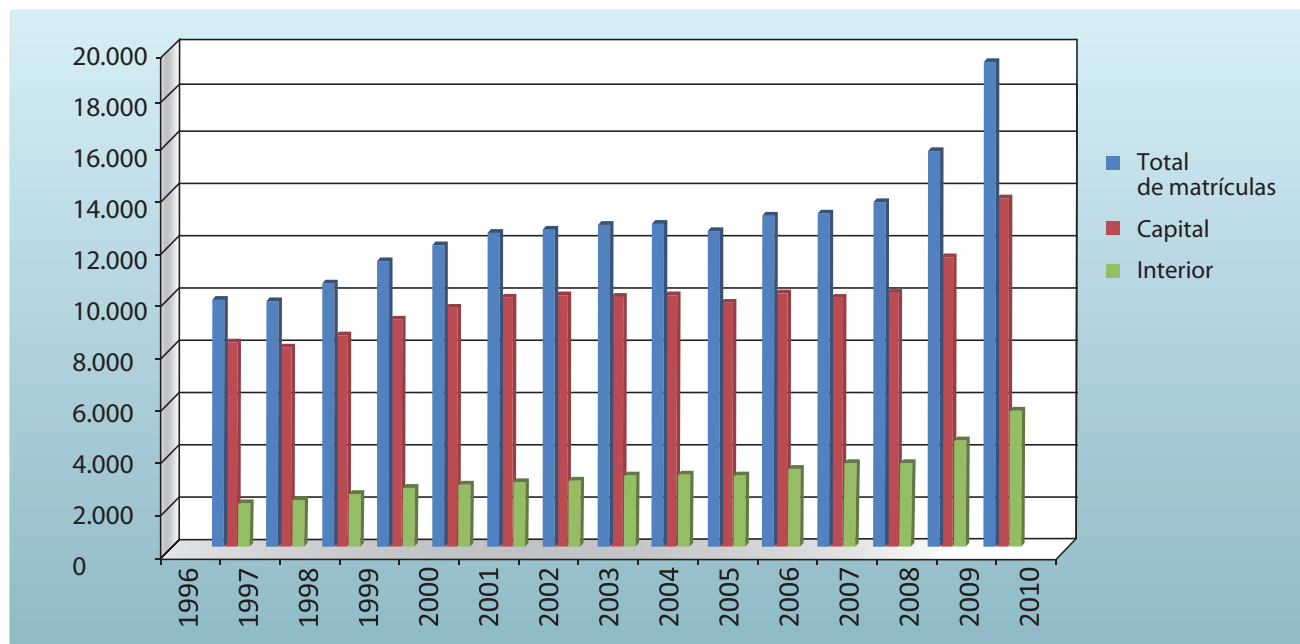
Fonte: PRODIRH

**Tabela 30** - Evolução de matrículas na graduação modalidade presencial, por subcategorias de 1996 a 2010

Ano	Total de matrículas	Matrículas					
		Capital	Interior	Masculino	Feminino	Diurno	Noturno
1996	10.144	8.374	1.770	4.130	6.014	8.058	2.086
1997	10.080	8.164	1.916	4.066	6.014	8.018	2062
1998	10.795	8.642	2.153	4.551	6.244	8.703	2.092
1999	11.713	9.317	2.396	4.968	6.745	8.878	2835
2000	12.324	9.788	2.536	5.262	7.062	9.251	3.073
2001	12.857	10.203	2.654	5.522	7.335	9.365	3492
2002	13.012	10.307	2.705	5.648	7.364	9.377	3.635
2003	13.180	10.247	2.933	5.845	7.335	9.646	3534
2004	13.237	10.297	2.940	5.820	7.417	9.701	3.536
2005	12.912	9.998	2.914	5.663	7.249	9.474	3438
2006	13.575	10.378	3.197	6.312	7.398	9.766	3.809
2007	13.655	10.214	3.441	6.219	7.436	9.677	3978
2008	14.124	10.395	3.729	6.479	7.645	10.156	3.968
2009	16.233	11.854	4.379			11.554	4679
2010	19.863	14.278	5.585	9.295	10.568	13.905	5.958

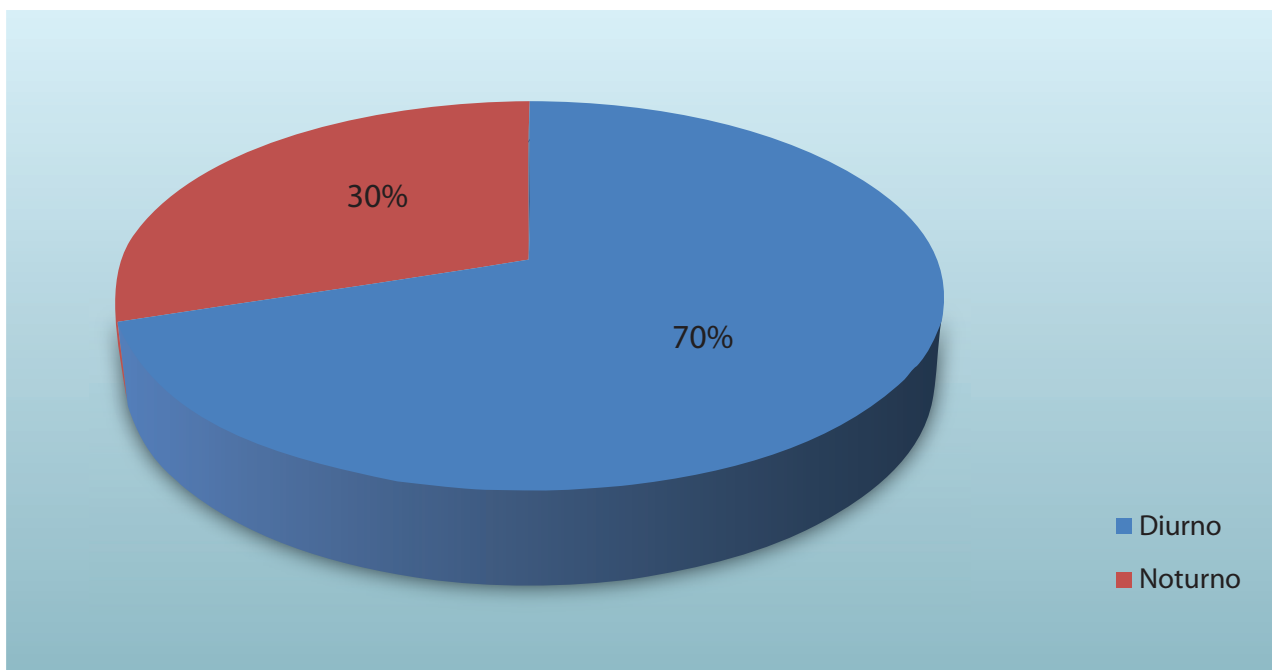
Fonte: INEP/ PRODIRH

**Gráfico 13** - Evolução de matrículas na graduação modalidade presencial, de 1996 a 2010, por local



Fonte: PRODIRH

**Gráfico 14** - Matrículas na graduação modalidade presencial, por turno em 2010



Fonte: PRODIRH

**Tabela 31 - Alunos concluintes em cursos de graduação de 1996 a 2010\*, modalidade presencial por unidade acadêmica e curso**

Curso/Habilitação	Período	1996	1997	1998	1999	2000	2001	2002	2003	2004	2005	2006	2007	2008	2009	2010
<b>Campus I - Colemar Natal e Silva</b>																
<b>Escola de Engenharia Civil (EEC)</b>																
Engenharia Civil	Integral	82	69	65	62	79	74	65	68	61	72	65	62	70	70	87
Engenharia Ambiental	Integral															
<b>Escola de Engenharia Elétrica (EEEC)</b>																
Engenharia Elétrica	Integral	38	36	72	51	42	49	50	46	53	55	62	52	79	38	55
Engenharia de Computação	Noturno							27	29	21	22	32	27	7	13	15
<b>Faculdade de Direito (FD)</b>																
Direito - bacharelado**	Mat./Not.	125	135	138	124	112	127	134	115	124	125	138	127	125	113	113
<b>Faculdade de Educação (FE)</b>																
Pedagogia - licenciatura**	Mat./Not.	110	100	105	96	94	138	127	121	125	68	45	127	121	99	131
Pedagogia - Convênio Proneta	Integral															59
Psicologia - bacharelado, licenciatura ou Psicólogo	Vespertino															22
<b>Faculdade de Enfermagem (FEN)</b>																
Enfermagem - enfermeiro e licenciatura	Integral	31	38	48	52	44	53	47	46	47	47	50	46	49	40	45
<b>Faculdade de Farmácia (FF)</b>																
Farmácia	Integral	68	72	68	65	69	67	70	63	69	67	30	36	124	37	64
<b>Faculdade de Medicina (FM)</b>																
Medicina	Integral	115	106	114	116	110	112	112	108	115	107	111	112	110	112	111
<b>Faculdade de Nutrição (FANUT)</b>																
Nutrição	Integral	20	29	26	25	25	28	31	41	36	41	39	38	41	38	38
<b>Faculdade de Odontologia (FO)</b>																
Odontologia	Integral	58	62	56	57	60	61	59	59	56	62	56	58	58	59	54

(continua)



**Tabela 31 - Alunos concluintes em cursos de graduação de 1996 a 2010\*, modalidade presencial por unidade acadêmica e curso**

Curso/Habilitação	Período																	
	1996	1997	1998	1999	2000	2001	2002	2003	2004	2005	2006	2007	2008	2009	2010			
<b>Campus II - Samambaia</b>																		
<b>Escola de Agronomia e de Engenharia de Alimentos (EA)</b>																		
Agronomia		Integral	53	53	73	66	68	71	71	81	76	84	78	108	95	67	86	
Engenharia de Alimentos		Integral								33	34	34	34	32	33	21	30	
Engenharia Florestal		Integral																
<b>Escola de Música e Artes Cênicas (EMAC)</b>																		
Artes Cênicas bacharelado ou licenciatura		Vespertino								17	18	22	2	19	10	11	27	
Educação Artística - Licenciatura em Artes Plásticas		Vespertino	13	6	18	14	22	22	2	1		1						
Educação Artística - Licenciatura em Música		Vespertino	18	10	8	18	19	17	20	1								
Educação Musical - licenciatura em Canto		Integral															2	
Educação Musical - licenciatura em Instrumento Musical		Integral															10	
Educação Musical - licenciatura em Ensino Musical Escolar		Integral															14	
Música - bacharelado em Canto		Integral	2	1	3	3						2	5				4	
Música - bacharelado em Composição		Integral								5		3	3	1	3	1		
Música - bacharelado em Instrumento Musical		Integral	11	12	10	10	6	21	22	17	11	8	8	8	6	6	6	
Música - bacharelado em Regência e Coral		Integral								2	4	2	1				4	
Música - licenciatura em Canto***		Int./Not.								5	1	1	2	2			1	
Música - licenciatura em Instrumento Musical***		Int./Not.								3	4	7	10	7	7		6	
Música - licenciatura em Educação Musical***		Int./Not.								18	19	22	25	12	15		9	
Musicoterapia		Integral								18	15	18	19	11	12	7	22	11
<b>Escola de Veterinária (EV)</b>																		
Medicina Veterinária		Integral	75	66	60	68	68	72	64	83	107	95	105	80	97	41	91	
Zootecnia		Integral																

(continua)

**Tabela 31 - Alunos concluintes em cursos de graduação de 1996 a 2010\*, modalidade presencial por unidade acadêmica e curso**

<b>Curso/Habilitação</b>	<b>Período</b>	<b>1996</b>	<b>1997</b>	<b>1998</b>	<b>1999</b>	<b>2000</b>	<b>2001</b>	<b>2002</b>	<b>2003</b>	<b>2004</b>	<b>2005</b>	<b>2006</b>	<b>2007</b>	<b>2008</b>	<b>2009</b>	<b>2010</b>
<b>Faculdade de Administração, Ciências Contábeis e Ciências Econômicas (FACE)</b>																
Administração - bacharelado	Noturno														21	17
Ciências Contábeis - bacharelado	Noturno												16	18	35	
Ciências Econômicas - bacharelado	Noturno															
<b>Faculdade de Artes Visuais (FAV)</b>																
Arquitetura e Urbanismo	Integral	8	17	13	6	11	14	6	8	4	8	11	8	11	13	8
Artes Visuais - bacharelado em Artes Plásticas	Matutino	19	24	34	32	4	1									
Artes Visuais - bacharelado em Comunicação Visual	Matutino				26	20	14	14	14	12	21	16	11	21	10	7
Artes Visuais - bacharelado em Design de Interiores	Matutino	20	15	16	21	5										
Artes Visuais - bacharelado em Decoração	Matutino		64	37	37	37	38	44	34	30	33	29	23	19		
Artes Visuais - bacharelado em Design Gráfico	Vespertino				22	16	18	29	14	18	19	16	13			
Artes Visuais - licenciatura	Matutino		24	17	13	26	15	18	18	26	19	14	19	21		
Design de Moda - bacharelado	Noturno															
<b>Faculdade de Ciências Sociais (FCS)</b>																
Ciências Sociais - bacharelado ou licenciatura	Int./Not.	44	17	29	41	40	40	39	40	38	35	60	61	35	40	31
<b>Faculdade de Comunicação e Biblioteconomia (FACOMB)</b>																
Ciências Sociais - bacharelado ou licenciatura	Int./Not.	25	15	13	16	15	24	20	16	21	21	15	21	23	24	27
<b>Biblioteconomia - bacharelado</b>																
Biblioteconomia - bacharelado	Matutino	26	37	41	32	37	34	40	31	26	44	33	56	48	59	47
Comunicação Social - bacharelado em Jornalismo	Matutino				19	18	24	23	17	20	32	32	34	35	32	
Comunicação Social - bacharelado em Publicidade e Propaganda	Vespertino	32	27	29	24	29	22	22	11	1	3				1	
Comunicação Social - bacharelado em Radialismo	Matutino	24	27	27	20	26	27	24	23	27	23	35	5	17	26	28
Comunicação Social - bacharelado em Relações Públicas	Matutino															
<b>Faculdade de Educação Física (FEF)</b>																
Faculdade de Educação Física (FEF)	Matutino	44	32	43	38	33	39	58	58	67	60	85	95	57	68	65

(continua)

**Tabela 31 - Alunos concluintes em cursos de graduação de 1996 a 2010\*, modalidade presencial por unidade acadêmica e curso**

Curso/Habilitação	Período														
	1996	1997	1998	1999	2000	2001	2002	2003	2004	2005	2006	2007	2008	2009	2010
Educação Física - licenciatura ou bacharelado															
Mat./Vesp.															
Faculdade de Filosofia (FAFIL)	23	19	9	16	20	24	24	21	22	10	19	18	17	13	13
Filosofia - bacharelado ou licenciatura															
Mat./Not.															
Faculdade de História (FH)	42	27	27	61	32	35	82	76	54	68	119	120	52	46	56
História - bacharelado ou licenciatura															
Mat./Not.															
Faculdade de Letras (FL)	75	94	120	104	105	98	125	114	121	98	169	143	75	135	116
Letras - bacharelado ou licenciatura**															
Mat./Vesp.															
Letras - Libras (licenciatura)															
Noturno															
Intercultural Indígena - licenciatura															
Integral															
Instituto de Ciências Biológicas (ICB)	15	19	12	18	14	13	11	15	14	14	13	15	12	27	29
Biomedicina															
Integral	8	11	13	3	7	9	17	8	13	13	10	12	14	23	21
Ciências Biológicas - bacharelado em Biologia															
Integral	2	2	4	8	15	14	34	31	29	21	3	12	19	28	
Ciências Biológicas - licenciatura															
Integral										21	42	23	23	22	
Ciências Biológicas - licenciatura															
Noturno															
Ecologia e Análise Ambiental - bacharelado															
Integral															
Instituto de Estudos Sócio-Ambientais (IESA)															
Ciências Geoambientais - Bacharelado															
Integral	4	9	14	13	8	5	7	7	8	12	44	25	14	19	12
Geografia - bacharelado ou licenciatura															
Matutino	35	41	50	23	41	37	45	42	40	35	51	17	36	29	34
Geografia - licenciatura															
Noturno															
Instituto de Física (IF)															
Integral	12	9	12	6	11	8	8	8	5	7	23	14	6	9	6
Física - bacharelado															
Integral															
Física - licenciatura															
Vespertino	3	11	12	6	9	21	21	16	4	17	37	19	7	23	24
Física - licenciatura															
Noturno															

(continua)

**Tabela 31 - Alunos concluintes em cursos de graduação de 1996 a 2010\*, modalidade presencial por unidade acadêmica e curso**

Curso/Habilitação	Período														
	1996	1997	1998	1999	2000	2001	2002	2003	2004	2005	2006	2007	2008	2009	2010
<b>Instituto de Informática (INF)</b>	31	20	22	29	30	24	26	25	21	4	16	22	24	19	37
Ciências da Computação - bacharelado															
Engenharia de Software															
Sistemas de Informação															
<b>Instituto de Matemática e Estatística (IME)</b>															
Estatística	10	12	6	8	2	8	9	10	16	6	38	39	24	34	30
Matemática - bacharelado ou licenciatura	17	34	40	30	57	45	43	33	41	36	22	28	15	16	20
Matemática - licenciatura															
<b>Instituto de Química (IQ)</b>	44	27	15	17	33	25	31	23	36	23	26	30	24	30	35
Química - bacharelado ou licenciatura															
Química - bacharelado Química Industrial															
<b>Campus Catalão</b>															9
Administração - bacharelado															27
Ciências Biológicas - licenciatura				5	13	10	6	23	11	4	10	13	8	6	8
Ciência da Computação – bacharelado															
Ciências Sociais - bacharelado e licenciatura	30	16	19	35	20	35	20	28	26	39	37	37	26	37	33
Educação Física - licenciatura															
Enfermagem															
Engenharia Civil															
Engenharia de Minas															
Engenharia de Produção															6
Física – licenciatura	25	25	13	17	17	43	35	39	36	30	58	57	37	24	17
Geografia - bacharelado ou licenciatura	19	14	11	32	25	21	31	27	27	21	51	40	16	31	11

(continua)

**Tabela 31 - Alunos concluintes em cursos de graduação de 1996 a 2010\*, modalidade presencial por unidade acadêmica e curso**

Curso/Habilitação	Período	1996	1997	1998	1999	2000	2001	2002	2003	2004	2005	2006	2007	2008	2009	2010
História - bacharelado e licenciatura	Mat./Not.	32	31	28	41	41	35	36	34	44	68	51	47	45	36	52
Letras - licenciatura	Noturno	13	17	13	11	25	25	14	18	17	19	29	30	8	23	17
Matemática – licenciatura	Matutino															
Matemática Industrial	Noturno	37	40	25	36	45	43	41	29	31	30	42	35	22	27	29
Pedagogia – licenciatura	Integral															
Psicologia - bacharelado, licenciatura ou psicólogo	Noturno															16
Química - bacharelado ou licenciatura	Integral															
<b>Campus Jataí</b>							16	19	27	15	26	20	25	38	19	36
Agronomia	Integral															17
Biomedicina	Integral			14	16	24	11	19	24	24	24	25	13	17	18	12
Ciências Biológicas – licenciatura	Integral											5	4	7	8	11
Ciências Biológicas – bacharelado	Integral															
Ciências da Computação - bacharelado	Noturno															
Direito	Matutino	24	28	28	25	30	28	28	28	25	26	31	35	27	25	20
Educação Física – licenciatura	Integral															
Engenharia Florestal	Integral															
Enfermagem	Noturno													1	4	
Física – licenciatura	Noturno	2	12	23	19	30	27	25	25	28	26	56	28	5	14	14
Geografia - bacharelado ou licenciatura	Noturno															40
História – licenciatura	Noturno	14	14	22	28	23	22	28	31	26	31	43	22	17	15	10
Letras - licenciatura em Português	Noturno							8	7	15	10	22	14	3	6	
Letras - licenciatura em Inglês	Noturno		1	7	19	12	9	9	12	10	5	14	10	7	7	
Matemática – licenciatura	Integral						12	18	18	29	24	30	24	8	25	25

(continua)

**Tabela 31 - Alunos concluintes em cursos de graduação de 1996 a 2010\*, modalidade presencial por unidade acadêmica e curso**

Curso/Habilitação	Período														
	1996	1997	1998	1999	2000	2001	2002	2003	2004	2005	2006	2007	2008	2009	2010
Medicina Veterinária	32	22	28	40	44	35	67	57	59	58	90	50	45	41	47
Pedagogia – licenciatura															
	Noturno														
Pedagogia - licenciatura															
	Matutino														
Psicologia - bacharelado, licenciatura ou psicólogo															16
	Integral														
Química – licenciatura															
	Noturno														
Zootecnia															
	Integral														
<b>Campus Cidade de Goiás</b>	46	44	46	42	50	27	42	49	49	45	62	62	68	51	50
Direito – bacharelado															
	Noturno														
Filosofia - licenciatura															
	Noturno														
Serviço Social															
	Noturno														
<b>Extensão Rialma</b>	5	8	8	9	19	25	26	21	17	16	16	23	21		
Matemática	1.632	1.576	1.726	1.788	1.928	2.016	2.171	2.203	2.211	2.162	2.569	2.458	2.176	2.069	2.469
	Integral														

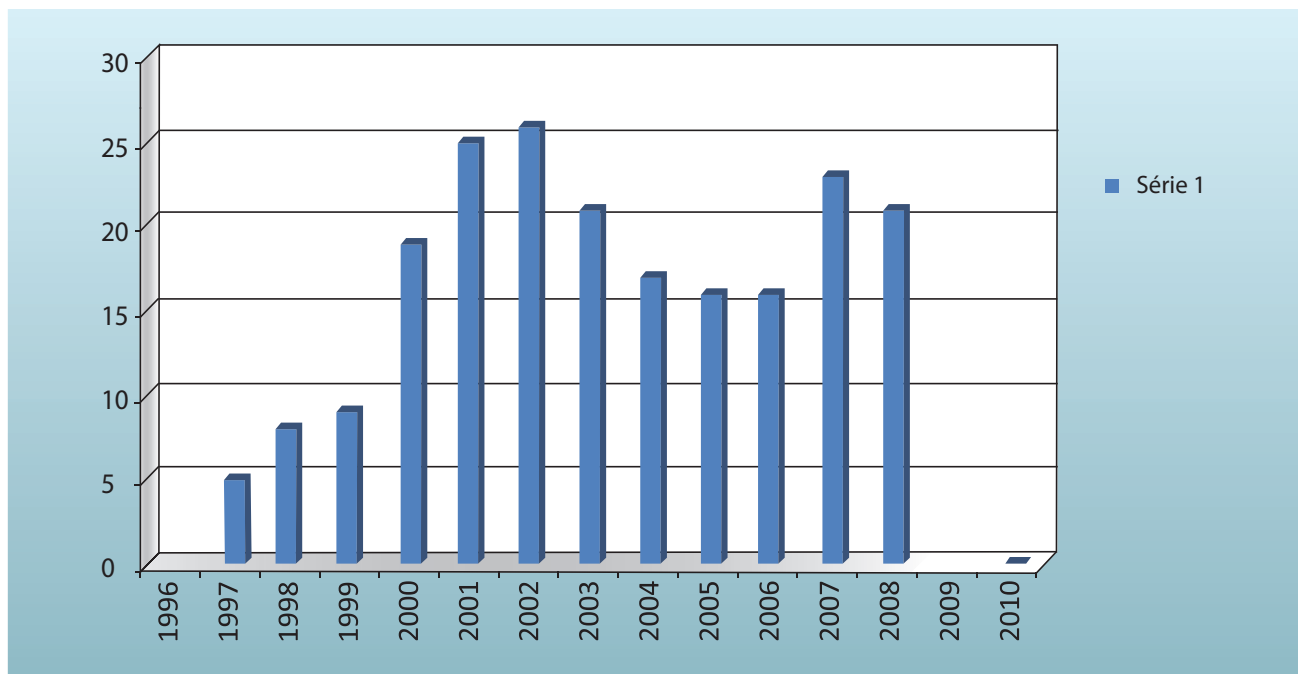
Fonte: INEP/ PRODIRH/ Centro Seleção UFG

\* Em 1998 formou-se as turmas do "Esquema I" dos cursos de Ciências Biológicas (23), História (32), Matemática (68) e Português (98); e do Curso de Pedagogia em 2001 (385) e 2005 (148) pelo "Convênio".

\*\* Totaliza o número de concluintes do curso do período diurno e noturno.

\*\*\* Este curso, desde 2009 passou a se chamar Música. Antes disso era chamado de Educação Musical.

**Gráfico 15** - Alunos concluintes em cursos de graduação de 1996 a 2010, modalidade presencial



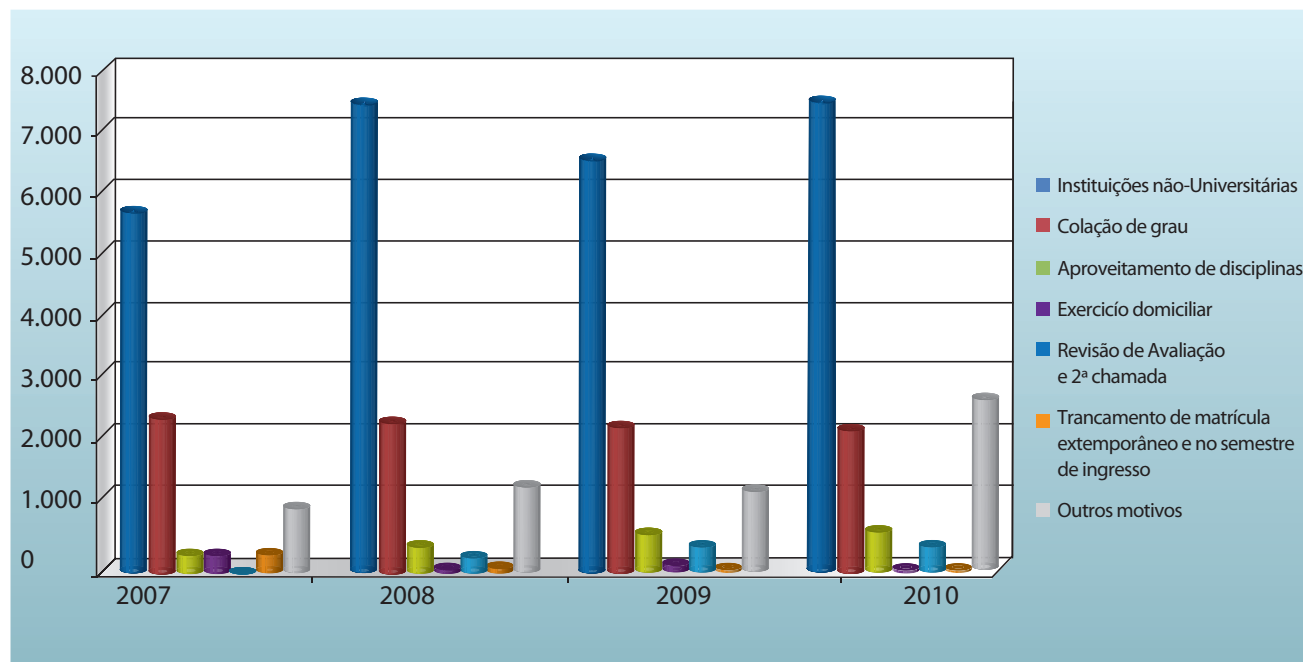
Fonte: PRODIRH

**Tabela 32** - Número de processos autuados no Departamento de Assuntos Acadêmicos por assunto, de 2007 à 2010

Origem do Processo	2007	2008	2009	2010
Instituições não-Universitárias	5650	7341	6473	7344
Colaçon de grau	2357	2340	2270	2182
Aproveitamento de disciplinas	273	434	587	612
Exercício domiciliar	22	72	113	77
Revisão de Avaliação e 2ª chamada	10	222	417	377
Trancamento de matrícula extemporâneo e no semestre de ingresso	104	77	58	63
Outros motivos	992	1338	1260	2712

Fonte: DAA/UFG

**Gráfico 16** - Número de processos autuados no Centro de Gestão Acadêmica por assunto, de 2007 à 2010



Fonte: PRODIRH

**Tabela 33** - Número de alunos ingressantes na qualidade de portador de diploma nos cursos de graduação da UFG de 2007 à 2010

CAMPUS	2007	2008	2009	2010
Goiânia	72	90	88	247
Catalão	26	24	58	20
Jataí	15	18	6	25
Goiás	5	-	-	8
<b>TOTAL</b>	<b>118</b>	<b>132</b>	<b>152</b>	<b>300</b>

Fonte: DAA/UFG

**Tabela 34** - Número de alunos ingressantes na qualidade de transferência facultativa nos cursos de graduação da UFG provenientes de outras IES de 2007 à 2010

CAMPUS	2007	2008	2009	2010
Goiânia	69	123	96	75
Catalão	6	14	3	7
Jataí	5	17	10	8
Goiás	2	16	-	6
<b>TOTAL</b>	<b>82</b>	<b>170</b>	<b>109</b>	<b>96</b>

Fonte: DAA/UFG



**Tabela 35** - Número de alunos ingressantes na qualidade de transferência ex-officio nos cursos de graduação da UFG de 2007 à 2010

CAMPUS	2007	2008	2009	2010
Goiânia	6	3	4	7
Catalão	-	2	-	-
Jataí	-	-	1	7
Goiás	-	-	2	1
<b>TOTAL</b>	<b>6</b>	<b>5</b>	<b>7</b>	<b>15</b>

Fonte: DAA/UFG

**Tabela 36** - Número de processos de revalidação de diplomas de graduação emitidos no exterior de 2007 à 2010

ANO	QUANTIDADE DE PROCESSOS
2007	54
2008	48
2009	83
2010	42
<b>TOTAIS</b>	<b>227</b>

Fonte: CGA/UFG

**Tabela 37** - Número de processos de reconhecimento de diplomas/certificados de pós-graduação emitidos no exterior de 2007 à 2010

ANO	QUANTIDADE DE PROCESSOS
2007	20
2008	14
2009	54
2010	26
<b>TOTAIS</b>	<b>114</b>

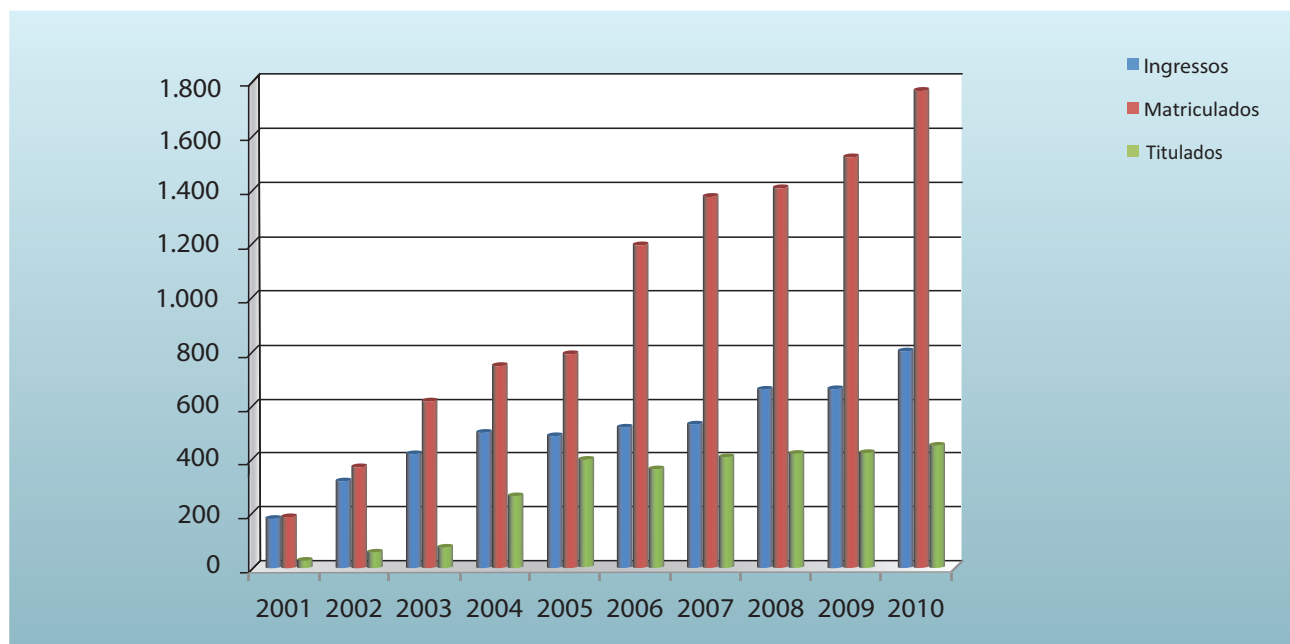
Fonte: CGA/UFG

**Tabela 38** - Fluxo de discentes em cursos de Mestrado da UFG, de 2001 a 2010

	2001	2002	2003	2004	2005	2006	2007	2008	2009	2010
Ingressos	146	321	421	501	488	520	531	661	662	803
Matriculados	188	373	617	748	793	1.195	1.375	1.407	1.521	1.767
Titulados	27	58	76	266	402	365	410	422	425	454

Fonte: DAA/UFG

**Gráfico 17** - Fluxo de discentes em cursos de Mestrado da UFG, de 2001 a 2010



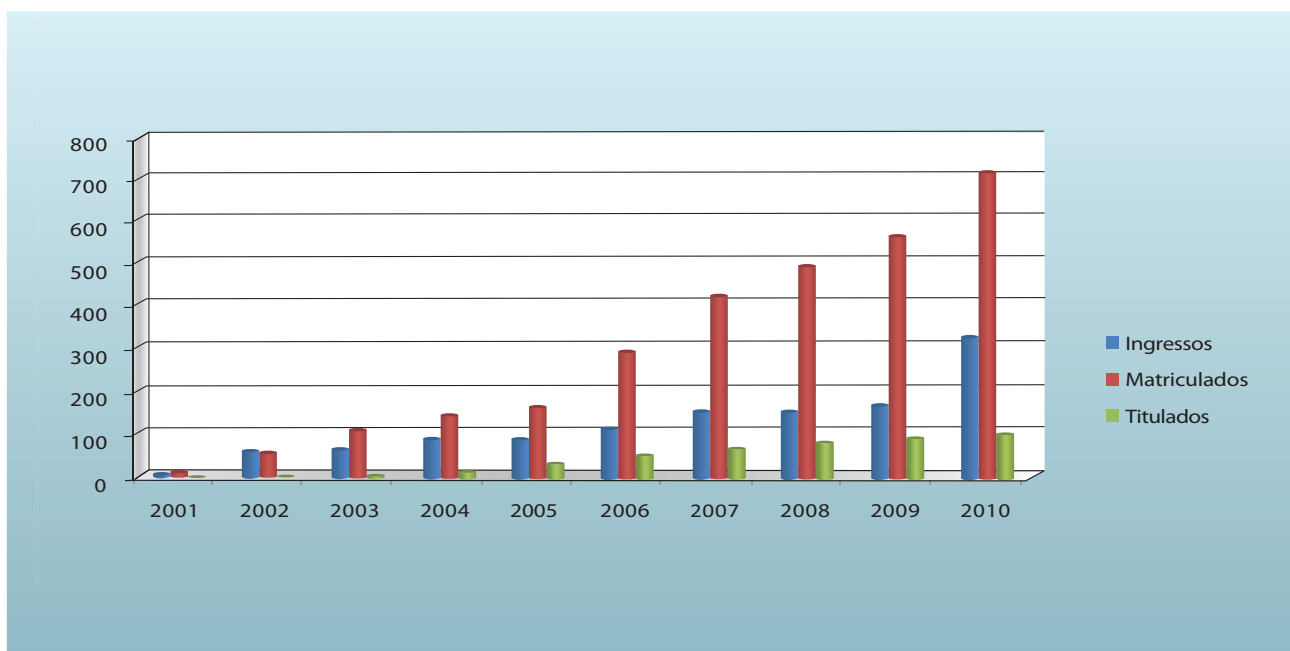
Fonte: PRODIRH

**Tabela 39** - Fluxo de discentes em cursos de Doutorado da UFG, de 2000 a 2010

	2001	2002	2003	2004	2005	2006	2007	2008	2009	2010
Ingressos	8	64	68	89	88	116	158	154	171	330
Matriculados	11	63	114	142	166	293	426	495	570	719
Titulados	0	0	3	11	29	53	66	83	94	102

Fonte: SISPG - PRODIRH

**Gráfico 18** - Fluxo de discentes em cursos de Doutorado da UFG, de 2001 a 2010



Fonte: SISPG - PRODIRH

**Tabela 40** - Número de vagas e inscritos na graduação, modalidade a distância na UFG

ANO	Curso	Total de Vagas	Inscritos		
			Total	Masculino	Feminino
2006	Administração	500	2.390	1.315	1.075
	Biologia	30	310	105	205
2007	Artes	450	1.247	242	1.005
	Física	50	530	340	190
	ProFísica	270	723	408	315
	Biologia	30	42	16	26
2008	Artes	87	337	96	241
	ProFísica	123	338	195	143
2009	Artes Cênicas	81	33	10	23
	Artes Visuais	280	270	51	219
	Educação Física	315	864	437	427
	Física	175	193	117	76
2010	Artes Cênicas	140	43	17	26
	Artes Visuais UAB I	450	275	36	239
	Artes Visuais UAB II	300	114	17	97
	Educação Física	315	232	85	147
	Física UAB I	50	22	10	12
	Física UAB II	105	105	14	19
	Física (pró-licen)	330	189	101	80
	Artes Visuais (Prolicen)	240	173	10	163
	Ciências Biológicas (fase 2)	450	271		
	Educação para diversidade e cidadania	500	693	164	529
	Metodologia do Ensino Fundamental	645	600	51	549
	Gênero e Diversidade na Escola (GDE)	160	168	28	140
	Tecnologia aplicadas ao Ensino de Biologia	350	397	87	310
	Educação para as Relações Étnicorraciais (ERER)	200	195	46	149
	Estatuto da Criança e do Adolescente (ECA)	210	159	37	122

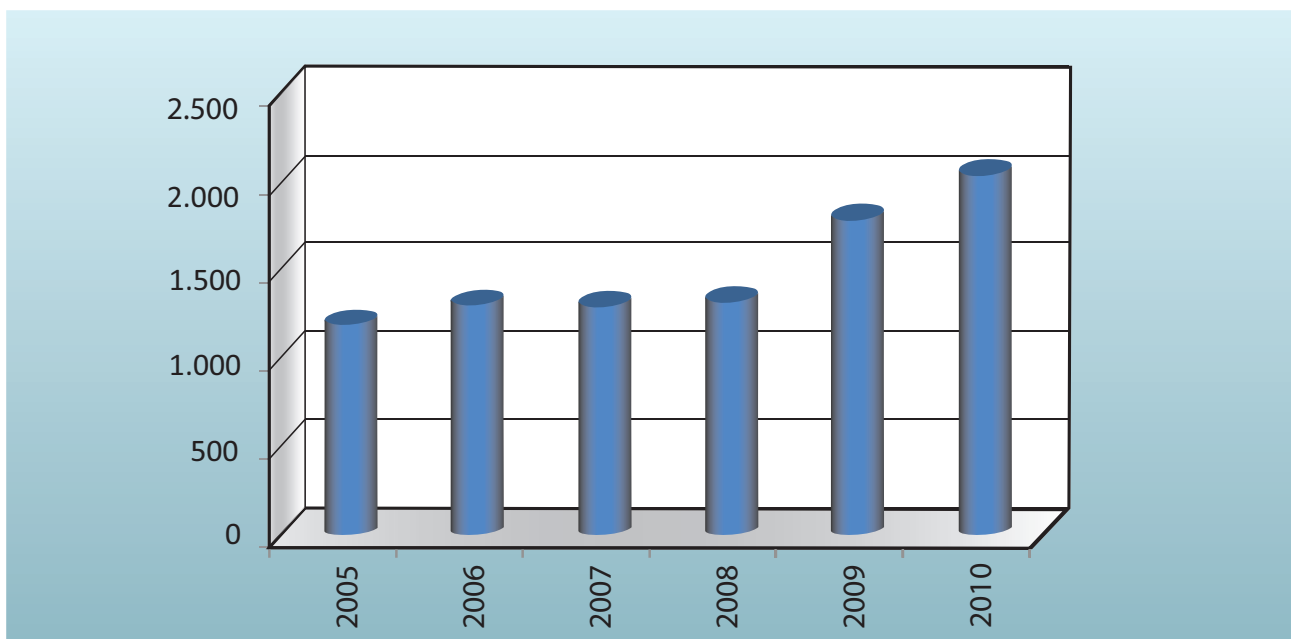
Fonte: CIAR

**Tabela 41** - Evolução dos docentes efetivos da UFG de 2004 a 2010, por titulação

Titulação	2005	2006	2007	2008	2009	2010
DR	630	721	752	788	1.111	1.266
MS	420	457	421	373	583	674
GR+ESP	143	132	125	162	106	108
<b>Total</b>	<b>1.193</b>	<b>1.310</b>	<b>1.298</b>	<b>1.323</b>	<b>1.800</b>	<b>2.048</b>

Fonte: DAA/UFG

**Gráfico 19** - evolução de docentes da UFG de 2005 a 2010.



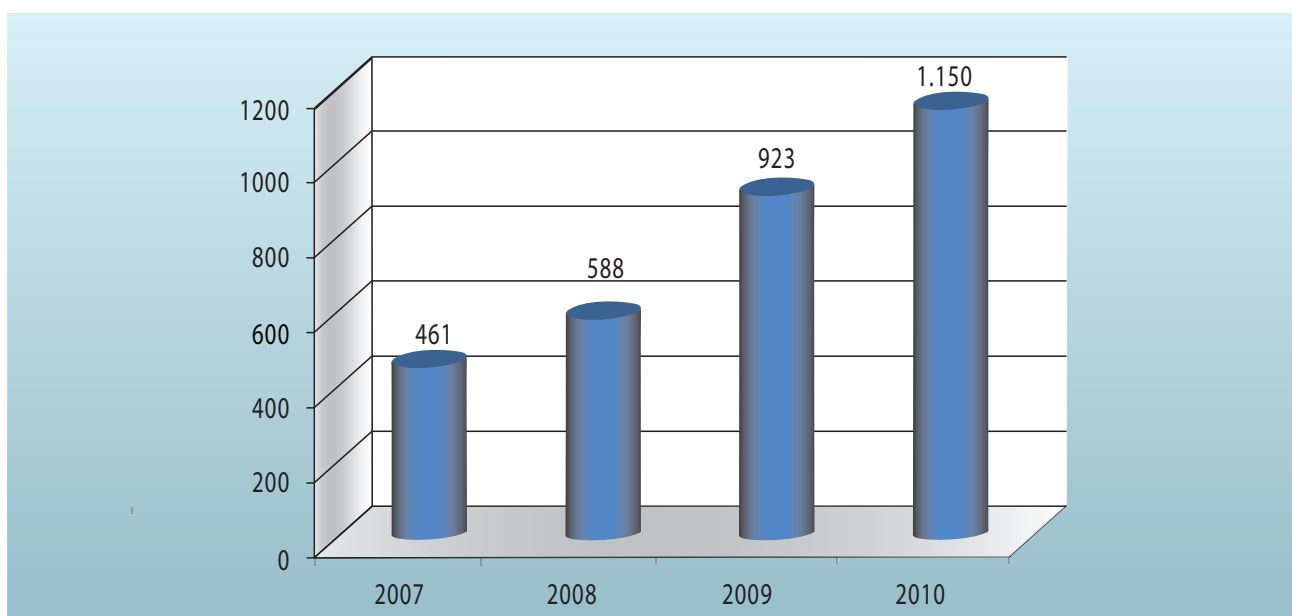
Fonte: PRODIRH

**Tabela 42** – Evolução das ações de extensão e cultura da UFG, de 2007-2010

Ano	Total de Ações
2007	461
2008	588
2009	923
2010	1.150

Fonte: PROEC

**Gráfico 20** - Evolução das ações de extensão e cultura da UFG, de 2007 a 2010



Fonte: PRODIRH

**Tabela 43** - Evolução das ações de extensão e cultura da UFG, conforme a participação discentes, de 2008-2010

Ano	Discente	%
2008	3380	25,7
2009	5.398	30
2010	4.852	26,3

Fonte: PROEC

**Tabela 44** – Evolução do número de bolsas de Extensão e Cultura na UFG, de 2008-2010

Ano	Total de Bolsas	PROBEC
2008	131	100
2009	136	100
2010	136	100

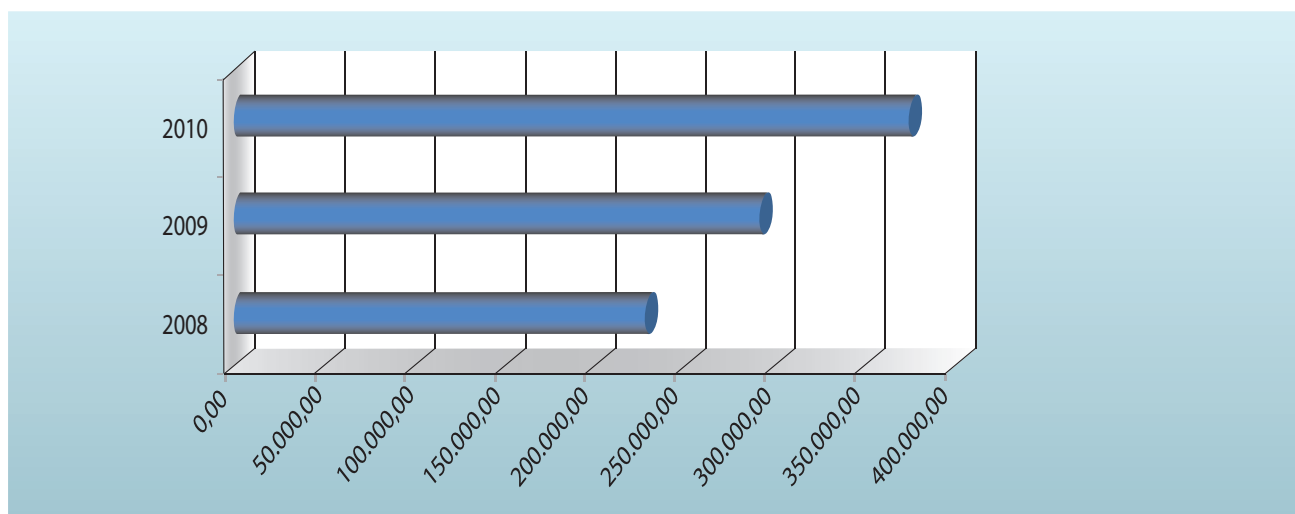
Fonte: PROEC

**Tabela 45** – Evolução dos gastos anuais em bolsas de extensão e cultura na UFG (R\$), de 2008-2010

Ano	R\$
2008	228600
2009	292600
2010	375.480,00

Fonte: PROEC

**Gráfico 21** - Evolução dos gastos anuais em bolsas de extensão e cultura na UFG (R\$) de 2008 a 2010



Fonte: PROEC

**Tabela 46** – Celebração de convênios e outros instrumentos no período de 2006-2010

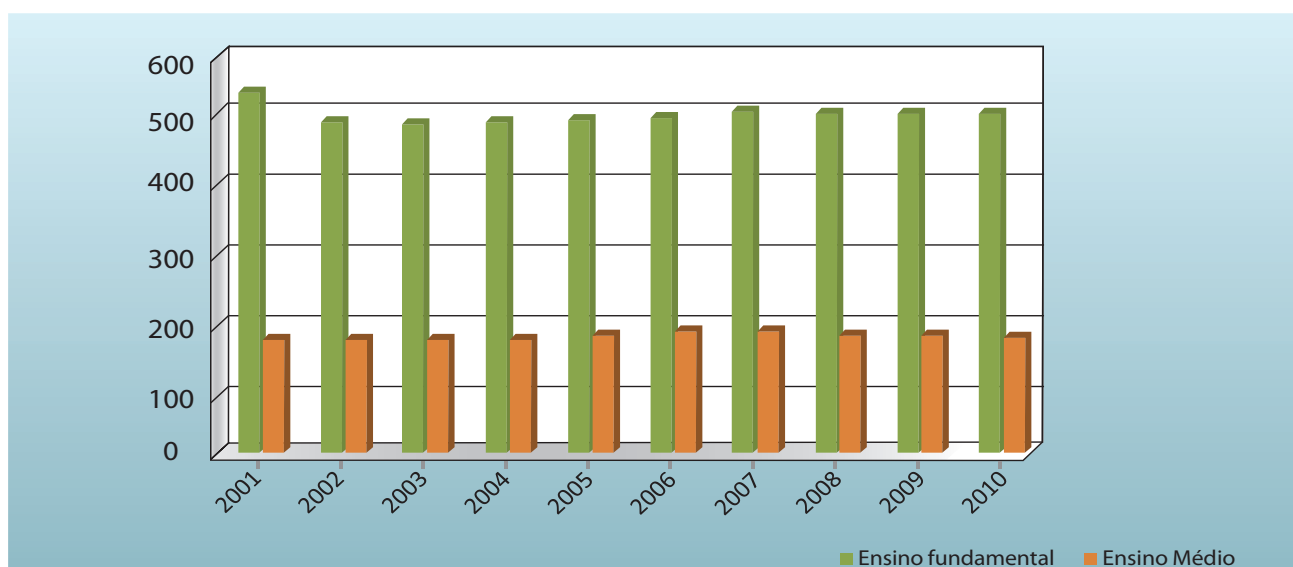
Tipo Instrumento	Ano				
	2006	2007	2008	2009	2010
Acordo de Cooperação	4	1	2	0	6
Comodatos	3	5	0	0	0
Contratos	8	7	9	3	4
Convênios	63	116	217	225	261
Protocolo de Intenções	1	7	7	9	6
Termo Aditivo	19	8	5	8	8
Termo de Cessão	1	3	4	4	4
Termo de Cooperação	6	0	0	0	3
Termo de Uso Compartilhado	1	0	0	0	0
<b>Total</b>	<b>106</b>	<b>147</b>	<b>244</b>	<b>249</b>	<b>292</b>

Fonte: Setor de Convênios/UFG

**Tabela 47** - Alunos matriculados e concluintes do CEPAE, de 2001 a 2010

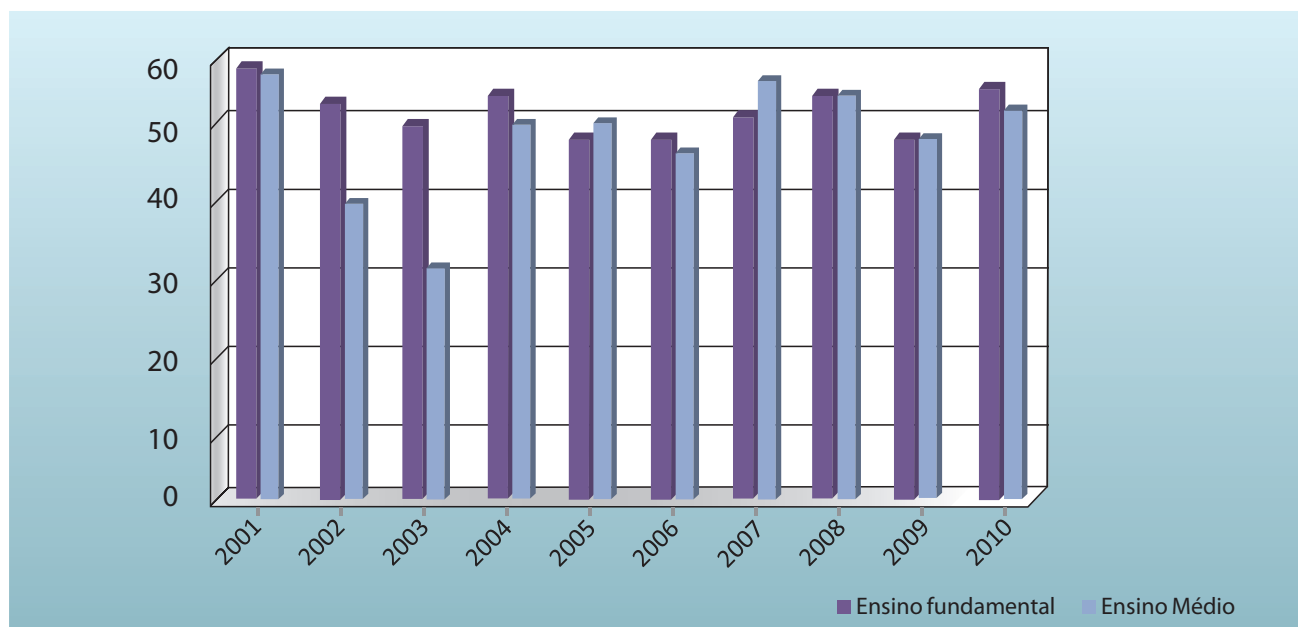
Modalidade	2001	2002	2003	2004	2005	2006	2007	2008	2009	2010
<b>Ensino fundamental</b>										
Matriculados	550	505	503	504	508	513	522	517	516	520
Concluintes	60	55	52	56	50	50	53	56	50	57
<b>Ensino Médio</b>										
Matriculados	175	172	173	173	177	187	185	180	180	180
Concluintes	59	41	32	52	52	48	58	56	50	54

Fonte: CEPAE

**Gráfico 22** - Evolução de matriculados no CEPAE, de 2001 a 2010

Fonte: CEPAE

**Gráfico 23** - Evolução de concluintes no CEPAE, de 2001 a 2010



Fonte: CEPAE

**Tabela 48** - Material informacional processado - compra e doação

Tipo de acervo	2006	2007	2008	2009	2010	2006	2007	2008	2009	2010
Arquivo de computador e gravação sonora	38	70	145	393	144	57	129	371		
Disco vinil	289	5	-	152	0	415	5	-	516	520
Disquete	3	2	2	2	0	3	3	2	50	57
Fita Cassete	-	-	1	-	0	-	-	1		
Folhetos	23	38	19	84	0	23	103	59	180	180
<b>Modalidade</b>	<b>2001</b>	<b>2002</b>	<b>2003</b>	<b>2004</b>	<b>2005</b>	<b>2006</b>	<b>2007</b>	<b>2008</b>	<b>2009</b>	<b>2010</b>
Material textual impresso (livro)	10642	7802	23654	20372	10568	15525	12605	42273	50	54
Manual	4	2	9		0	4	2	12		

Fonte: Sibi/UFG

**Tabela 49** - Material informacional processado acumulado no acervo

Tipo de acervo	Títulos					Títulos				
	2006	2007	2008	2009	2010	2006	2007	2008	2009	2010
Arquivo de computador e gravação sonora	527	597	742	1.135	1.279	1.126	1.183	1.554	2.366	2.519
Disco vinil	387	392	392	544	544	587	1.002	1.002	1.255	1.255
Disquete	83	85	87	89	89	122	122	124	127	127
Fita Cassete	16	16	17	17	17	20	20	21	21	21
Folhetos	41	79	98	182	182	50	153	212	344	344
Material textual impresso (livro)	59535	67337	90991	111363	121931	100652	113.257	155.530	191.679	210.651
Manual	11	13	22	22	22	11	15	27	39	39
Mapa	-	-	-	7	7	-	-	-	14	14
Partituras	880	1056	1056	1.056	1.056	1.275	1.492	1.492	1.492	1.492
Suplementos	8	7	10	32	32	10	12	23	59	59
Material textual manuscrito (tese e dissertação)	2590	2786	3524	4.763	5.645	2.978	3.214	3.980	5.367	6.329
Material projetável (VHS e DVD)	1315	1439	1645	1839	1915	1428	1.544	1.783	2.032	2.160
<b>TOTAL</b>	<b>65393</b>	<b>73807</b>	<b>98584</b>	<b>121.049</b>	<b>132.719</b>	<b>108.259</b>	<b>122.014</b>	<b>165.748</b>	<b>204.795</b>	<b>225.010</b>

Fonte: Sibi/UFG

**Tabela 50** - Livros adquiridos por compra

2006	Títulos					Volumes				
	2007	2008	2009	2010	2006	2007	2008	2009	2010	
8.074	4.653	3.639	4.657	5.573	11.953	10.485	7.563	10.365	12.622	

Fonte: Sibi/UFG

**Tabela 51** - Livros adquiridos por doação

2006	Títulos					Volumes				
	2007	2008	2009	2010	2006	2008	2008	2009	2010	
1.837	2.878	1.495	2.312	5.587	2.212	1.515	7.563	3.120	6.851	

Fonte: Sibi/UFG



**Tabela 52 - Comutação Bibliográfica**

Ano	Pedidos atendidos de outras instituições	Pedidos solicitados às redes IBICT e Bireme
2006	234	964
2007	84	623
2008	138	605
2009	-	211
2010	497	672
TOTAL	953	3075

Fonte: Sibi/UFG

**Tabela 53 - Empréstimos por biblioteca**

Tipo de material	Biblioteca Central (BC)					Biblioteca Campus 1 (BSCAMI)				
	2006	2007	2008	2009	2010	2006	2007	2008	2009	2010
Arquivo de computador	14	3	21	1.023	1.419				86	140
Gravação sonora	21	17	9	21	24					
Material projetável	2130	1393	2781	7.139	5.681		1			88
Material textual impresso (livro)	106495	90302	159835	201681	269030	36181	33889	68813	88123	60390
Material textual manuscrito (tese e dissertação)	127	110	212	292	404					4
Periódico	10	663	1301	1650	2058	1	1		1	

Tipo de material	Biblioteca Catalão (BSCAC)					Biblioteca Jataí (BSCAJ Jatobá e Riachuelo)				
	2006	2007	2008	2009	2010	2006	2007	2008	2009	2010
Arquivo de computador				13	25				11	19
Gravação sonora										
Material projetável										1
Material textual impresso (livro)			760	37238	55084			7326	36903	46351
Material textual manuscrito (tese e dissertação)				20	39			16	6	36
Periódico										

Fonte: Sibi/UFG

**Tabela 54 - Empréstimo de material projetável (VHS e DVD) por categoria de usuário**

Categoria de usuário	Ano				
	2006	2007	2008	2009	2010
Aluno de graduação	1.556	915	1.972	5.924	4.641
Aluno de pós-graduação	211	149	340	627	456
Servidor docente	96	69	230	268	212
Servidor técnico-administrativo	314	268	355	567	393
TOTAL	2.177	1401	2.897	7.386	5.702

Fonte: INEP/ PRODIRH

**Tabela 55** - Conservação do acervo (encadernação e reparos)

Ano	Quantidade de livros enviados	Quantidade de livros encadernados e/ou reparados
	TOTAL	TOTAL
2006	1.449	300
2007	847	847
2008	351	641
2009	577	577
2010	1.334	2.365

Fonte: Sibi/UFG

**Tabela 56** - Acervo de Periódicos impressos

Títulos					Volumes				
2006	2007	2008	2009	2010	2006	2007	2008	2009	2010
33	19	184	178	85	463	1.032	4.523	2.420	698

Fonte: Sibi/UFG

**Tabela 57** - Frequência por categoria de usuário

Categoria	2006	2007	2008	2009	2010	TOTAL
Aluno graduação	423.916	360.962	123.579	187.593	242.915	1.338.965
Aluno pós-graduação	19.719	10.754	7.612	8.154	9.784	56.023
Servidor docente	2.813	1.713	1.147	1.997	2.796	10.466
Servidor técnico-administrativo	5.967	4.917	3.366	7.119	8.165	29.534
Comunidade geral	56.783	49.861	3.024	9.459	12.116	131.243
<b>TOTAL</b>	<b>509.198</b>	<b>428.207</b>	<b>138.728</b>	<b>214.322</b>	<b>275.776</b>	<b>1.566.231</b>

Fonte: Sibi/UFG

**Tabela 58** - Número de alunado no Hospital das Clínicas

Categoria	Graduação								
	2002	2003	2004	2005	2006	2007	2008	2009	2010
Biomedicina	7	10	15	6	7	8	8	8	0
Enfermagem	143	147	148	155	152	149	150	204	258
Farmácia	84	8	13	15	2	14	11	11	0
Medicina	322	336	334	335	337	339	337	314	343
Nutrição	11	104	118	120	159	157	161	119	118
<b>Subtotal</b>	<b>567</b>	<b>605</b>	<b>628</b>	<b>631</b>	<b>657</b>	<b>667</b>	<b>667</b>	<b>656</b>	<b>719</b>

(continua)

**Tabela 58 - Número de alunado no Hospital das Clínicas**

Categoria	Residentes								
	2002	2003	2004	2005	2006	2007	2008	2009	2010
Biomedicina									0
Enfermagem				123	150				2
Farmácia									0
Fisioterapia									2
Fonoaudiologia									2
Medicina	117	114	114	128	131	144	152	160	160
Nutrição				23		20			2
Odontologia									2
Psicologia									2
Ser. Social									2
<b>Subtotal</b>	<b>117</b>	<b>114</b>	<b>114</b>	<b>151</b>	<b>281</b>	<b>164</b>	<b>152</b>	<b>160</b>	<b>174</b>
Categoria	Interno								
	2002	2003	2004	2005	2006	2007	2008	2009	2010
Biomedicina									
Enfermagem									
Farmácia									
Medicina	112	108	109	109	110	112	110	112	113
Nutrição									
<b>Subtotal</b>	<b>112</b>	<b>108</b>	<b>109</b>	<b>109</b>	<b>110</b>	<b>112</b>	<b>110</b>	<b>112</b>	<b>113</b>
Categoria	Mestrado								
	2002	2003	2004	2005	2006	2007	2008	2009	2010
Biomedicina									
Enfermagem			23			23			
Farmácia									
Medicina			44	55	18	27	26	104	103
Nutrição									
<b>Subtotal</b>			<b>67</b>	<b>55</b>	<b>18</b>	<b>50</b>	<b>26</b>	<b>104</b>	<b>103</b>
Categoria	Doutorado								
	2002	2003	2004	2005	2006	2007	2008	2009	2010
Biomedicina									
Enfermagem									
Farmácia									
Medicina			17	25	20	20	24	95	95
Nutrição									
<b>Subtotal</b>			<b>17</b>	<b>25</b>	<b>20</b>	<b>20</b>	<b>24</b>	<b>95</b>	<b>95</b>
<b>Total</b>	<b>796</b>	<b>827</b>	<b>935</b>	<b>971</b>	<b>1.086</b>	<b>1013</b>	<b>979</b>	<b>1127</b>	<b>1204</b>

Fonte: Hospital das Clínicas

**Tabela 59 - Indicadores de produtividade do Hospital das Clínicas**

<b>Especificação</b>	<b>2001</b>	<b>2002</b>	<b>2003</b>	<b>2004</b>	<b>2005</b>	<b>2006</b>	<b>2007</b>	<b>2008</b>	<b>2009</b>	<b>2010</b>
Leitos Ativados	306	310	310	304	289	298	256	293	313	315
Número de Servidores	1.944	2.000	1.995	1.923	1.928	2.339	2.318	2.412	2.226	2.258
Total Internação por Especialidade	12.459	11.997	11.620	10.449	11.697	12.001	10.376	10.320	12.323	10.796
Cl. Médica	1.656	1.784	1.791	1.438	1.631	1.616	1.036	1.221	1.493	4.441
Cl. Tropical	216	209	159	125	149	319	152	142	207	
Cl. Cirúrgica	3.262	3.353	3.143	2.900	3.165	4.113	3.275	2.771	2.826	3.457
Cl. Ortopédica	537	646	502	517	421	158	497	638	549	
Plástica	299	384	322	322	219	60	221	268	209	594
Ginecologia / Obstetrícia	2.249	1.888	2.281	2.301	2.490	1.634	1.484	1.362	1.285	1.033
Berçário	111	48	119	90	142	212			67	
Cl. Pediatria	368	425	413	296	424	402	462	419	406	684
CIPE	180	183	162	174	212	252	161	220	202	
UTI Médica / Cirúrgica	767	1.064	1.035	1.061	976	852	776	717	829	502
UTI Neonatal						177	147	103	71	85
SEUA	2.814	2.013	1.693	1.225	1.868	2.206	2.165	2.459	4.179	
Total de Altas	11.489	10.897	10.346	9.815	10.588	10.923	9.220	9.858	11.484	10.796
Total de Óbitos	449	496	476	425	403	292	390	464	556	563
Total de Cirurgias:	13.125	14.216	11.029	11.645	12.194	12.003	10.711	10.772	10.673	11.577
Centro Cirúrgico	10.111	10.608	8.158	8.559	9.127	9.120	7.746	8.346	8.750	9.327
Ambulatoriais	3.014	3.608	2.871	3.086	3.067	2.883	2.965	2.426	1.923	2.250
Total de Partos	822	556	751	692	784	847	804	728	690	667
Total de Consultas:	326.882	320.337	364.723	335.334	335.324	325.585	297.200	276.482	282.719	292.947
Outras consultas de nível superior	50.332	44.559	84.973	67.685	68.303	60.060	56.648	49.478	64.430	75.363

(continua)

**Tabela 59 - Indicadores de produtividade do Hospital das Clínicas**

<b>Especificação</b>	<b>2001</b>	<b>2002</b>	<b>2003</b>	<b>2004</b>	<b>2005</b>	<b>2006</b>	<b>2007</b>	<b>2008</b>	<b>2009</b>	<b>2010</b>	<b>2011</b>
Consultas ambulatoriais	186.432	191.570	202.225	200.819	200.449	203.563	184.867	172.835	172.362	176.126	176.126
Consultas de emergências	90.118	84.208	77.525	66.830	66.572	61.962	55.685	54.169	45.927	41.458	41.458
Exames Complementares	1.047.894	1.131.788	1.007.625	808.573	645.225	739.348	794.424	793.161	803.398	514.016	514.016
Total de Faturamento (R\$)	20.138.596	21.659.264	23.387.966	22.473.148	28.756.291	29.601.904,2	30.362.711	35.338.758	41.304.265	43.597.810	43.597.810
Estágio curricular p/ cursos de Nivel Superior	645	505	745	1.292	974	882	1.574	1.965	2.383	2.233	2.233
Estágio curricular p/ cursos Técnicos	636	283	480	317	139	180	554	1.011	1.167	1.108	1.108
Relação de servidores/leitos	6	6	6	6	7	8	9	8	7	7	7
Área Construída	25.069	28.098	28.098	33.479	33.479	33.479,47	34.189	34.189	34.189	34.189	34.189
Número de salas ambulatoriais	137	163	147	155	155	153	179	143	143	143	143
Número de salas de emergência	10	14	20	20	20	20	19	19	15	15	15
Número de salas cirúrgicas	17	17	17	19	19	20	17	15	17	17	17
Taxa de mortalidade	0	0	0	0	0	0,0391	0	0	0	0	0
Número de atendimento no acolhimento	63.051	56.026	47.282	41.442	44.226	39.489	28.600	26.549	24.021	23.187	23.187
Outros procedimentos ambulatoriais	59.218	67.375	57.504	60.266	59.663	48.882	75.509	71.369	51.990	23.661	23.661

Fonte: Hospital das Clínicas

## Ações relativas aos Assuntos da Comunidade Universitária

A Pró-Reitoria de Assuntos da Comunidade Universitária, nos últimos anos, concentrou suas ações no desenvolvimento de programas e projetos sociais voltados ao segmento estudantil. Esta prioridade explica-se pelo aumento da demanda com a disponibilidade de recursos financeiros, destinado à assistência social, pelo Ministério da Educação com a instituição do Programa Nacional de Assistência Estudantil (PNAES), em dezembro de 2007, e a sua regulamentação, pelo decreto nº7.234/2010, que estabeleceu as diretrizes da política nacional no PNAES. A UFG, com recursos específicos para desenvolver sua política social, ampliou, significativamente, seus programas para atender uma demanda também aumentada em decorrência da expansão do ensino superior em instituições públicas, Programa de Apoio a Planos de Reestruturação e Expansão das Universidades Federais (Reuni), que criou novos cursos e aumentou as vagas nos já existentes e, ainda, da criação do Programa UFG Inclui que institui as cotas para estudantes egressos de escolas públicas e para negros de escolas públicas. No ano de 2010, os recursos alocados para a UFG, por meio do PNAES, determinaram um orçamento total de R\$ 8.728.163,00, sendo de capital R\$ 3.928.163,00 e de custeio R\$4.800.000,00. Esses recursos, comprovadamente, não foram suficientes para atender a demanda de estudantes de graduação de baixa renda, especialmente de Bolsas Permanência e Moradia, particularmente nos Câmpus do interior. No entanto, mesmo com as limitações orçamentárias, foi possível ampliar os projetos e programas de assistência estudantil, inclusive no Câmpus de Catalão, de Jataí, e no recém criado Câmpus da Cidade de Goiás. Em Goiânia, ampliou-se o número de Bolsas Alimentação em mais de 20% em relação ao ano anterior. No Câmpus de Catalão e de Jataí, o aumento foi de 30%. Ampliou-se, também, o número de Bolsas Permanência, sendo o percentual de 20% para Goiânia, e menor, pouco mais de 10% em Catalão e Jataí. Para a Bolsa Moradia, o aumento foi de 10% em Catalão e Jataí. Na cidade de Goiás, uma importante parcela de estudantes em situação de vulnerabilidade social foi atendida por modalidades de bolsas (alimentação, moradia e permanência), conforme as necessidades identificadas. Também, desenvolvemos outros projetos de apoio pedagógico, quais sejam: a concessão de bolsas de línguá estrangeira e o empréstimo de conjuntos de instrumental odontológico para os estudantes de odontologia de baixa renda.

No que se refere à moradia estudantil, concluiu-se a obra da CEU Samambaia, possibilitando a criação de mais 150 vagas, destinando-se 15 para estudantes de intercâmbio nacional ou internacional. Investiu-se em manutenção e aquisição de mobiliário e equipamentos para as Casas de Estudantes, proporcionando melhores condições de vida aos moradores. Na assistência à saúde, promoveu-se o atendimento de estudantes, prioritariamente de baixa renda, por meio do Programa de Saúde Mental e Serviço Odontológico. Investiu-se, ainda, na aquisição de mobiliário e equipamentos para o Restaurante Universitário do Câmpus Samambaia, oferecendo condições mais adequadas de produção e atendimento da comunidade universitária. E iniciou-se o processo de construção dos restaurantes – projetos, orçamentos e licitações – do Câmpus de Catalão e Jataí. Na Creche, mesmo com a ampla reforma realizada e adequação do espaço, não foi possível aumentar o número de crianças atendidas, em função do quadro reduzido de educadores.

# Assistência Estudantil

## Assistência Estudantil - Antes e Após PNAES

A Coordenação de Serviço Social como parte da Pró-Reitoria de Assuntos da Comunidade Universitária (PROCOM), órgão responsável pelo desenvolvimento da Política de Assistência Social da UFG explicita no seu processo de realização de programas e projetos sociais, nos últimos anos da década de 2000, dois marcos:

- Até 2007, eram financiados por recursos próprios da UFG provenientes da cobrança de taxas acadêmicas (matrícula, colação de grau, registro de diplomas e arrecadação do R.U, dentre outros, contando eventualmente, com *suprimento de fundos*;
- Eram direcionados para quem trabalhava e estudava nesta Universidade;

## PROGRAMAS E PROJETOS DE PERMANÊNCIA NA UFG

- Bolsa Alimentação;
- Bolsa permanência;
- Moradia estudantil;
- Bolsa Moradia;
- Creche;
- Incentivo à participação de estudantes de graduação em eventos científicos e culturais;
- Programa de Saúde Mental (*saldavelmente*);
- Serviço odontológico.

## PROJETOS DE PERMANÊNCIA - APOIO PEDAGÓGICO

- Bolsa de Língua estrangeira;
- Aquisição de instrumental odontológico;
- Material para o curso de Artes Visuais.

**Tabela 60** - Evolução em % dos recursos da Assistência Social aos estudantes de graduação, 2006-2010 nas IFES

Ano	Valores R\$	%
2008	125.300.000, 00	
2009	203.800.000, 00	62,65
2010	304.300.000, 00	49,31
<b>Total</b>		<b>142,86 %</b>

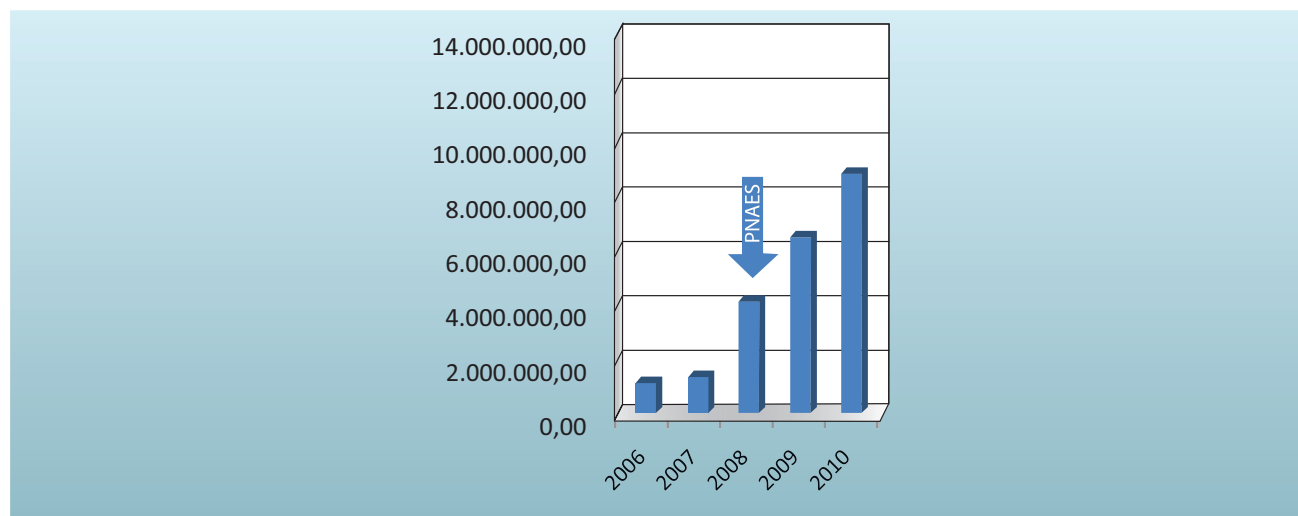
Fonte: PROAD/ UFG

**Tabela 61** - Evolução em % dos recursos da Assistência Social aos estudantes de graduação, 2006-2010 na UFG

Ano	Valores R\$	%
2006	980.000, 00	
2007	1.400.000, 00	42,86
2008	3.860.000, 00	175,71
2009	6.230.759, 00	61,42
2010	8.728.163, 00	40,08
<b>Total</b>		<b>790,63 %</b>

Fonte: PROAD/ UFG

**Gráfico 24** - Evolução dos recursos da Assistência Social aos estudantes de graduação, de 2006 - 2010 na UFG



Fonte: PROAD/ UFG

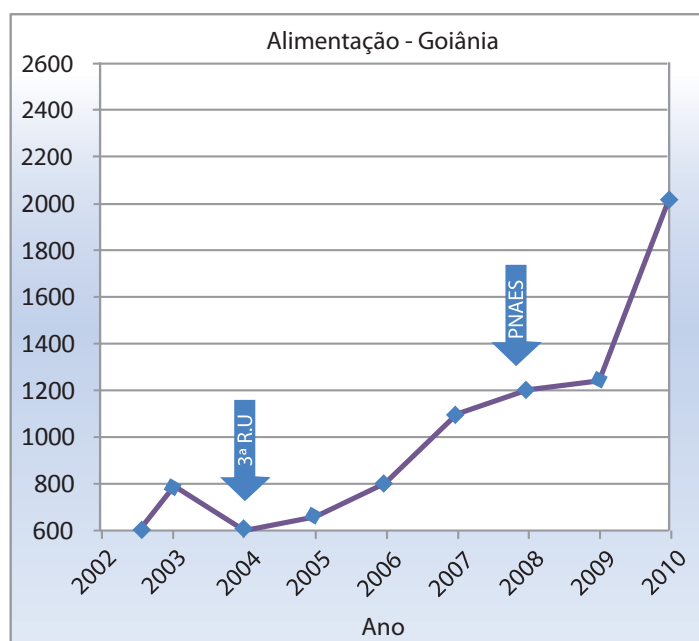


**Tabela 62 - % aumento da quantidade de bolsas - Campus de Goiânia**

Bolsa Permanência			Alimentação		
Ano	Quantidade vagas	% aumento	Ano	Bolsas deferidas	% aumento
2002	102		2002	414	-
2003	95	- 6,86	2003	773	86,71
2004	80	- 15,79	2004	596	-22,90
2005	85	6,25	2005	680	14,09
2006	120	41,18	2006	787	15,74
2007	171	42,50	2007	1097	39,39
2008	288	68,42	2008	1194	8,84
2009	293	1,74	2009	1245	4,27
2010	418	42,66	2010	2009	61,37
<b>309,80 %</b>			<b>385,27 %</b>		

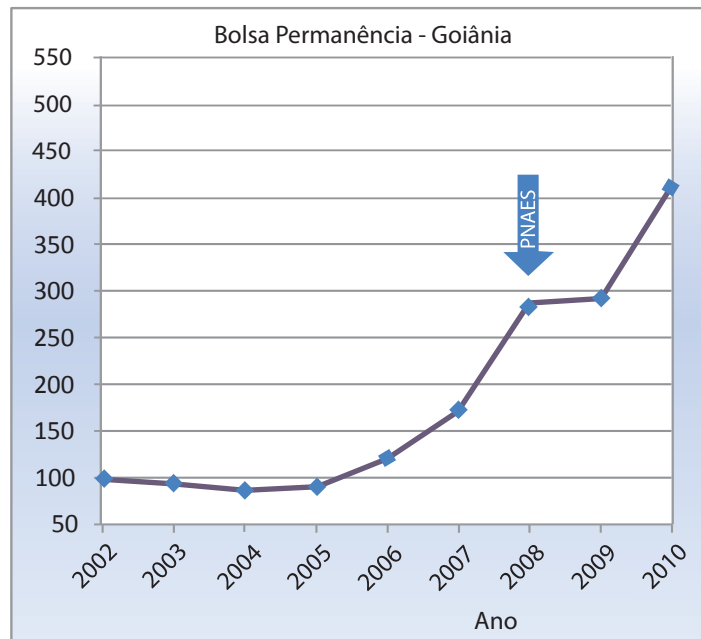
Fonte: Coordenação de Serviço Social/ PROCOM-UFG

**Gráfico 25 - Evolução das bolsas dos Campus de Goiânia**



Fonte: Coordenação de Serviço Social/ PROCOM - UFG

**Gráfico 26** - Evolução das bolsas dos Campus Avançados - Catalão



Fonte: Coordenação de Serviço Social/ PROCOM - UFG

**Gráfico 27** - Evolução das bolsas dos Campus Avançados Cidade de Goiás



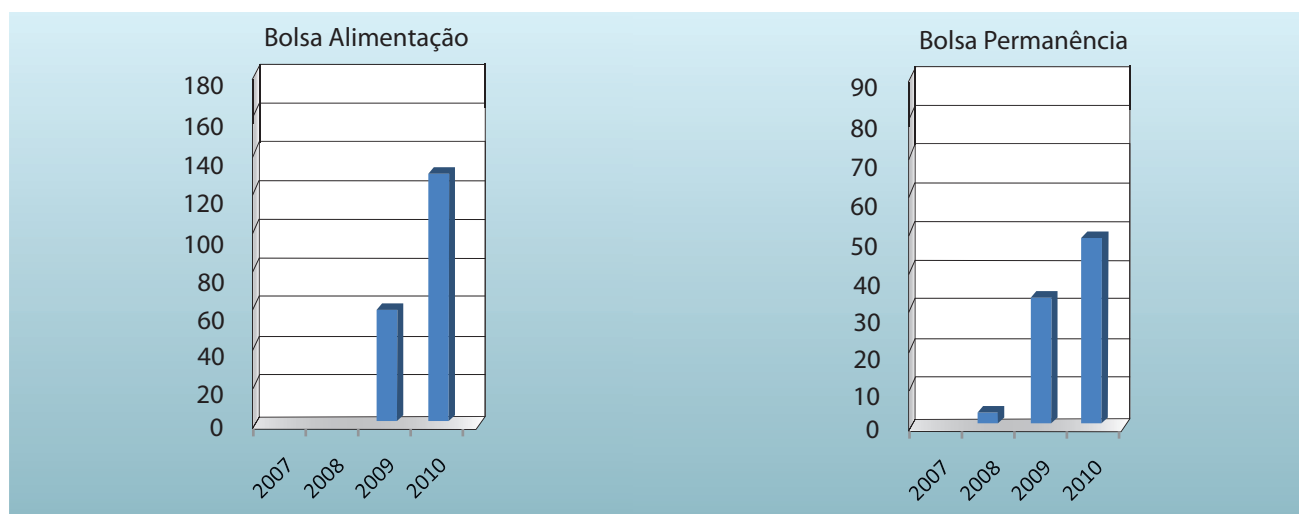
Fonte: Coordenação de Serviço Social/ PROCOM - UFG

**Tabela 63** - Evolução das bolsas dos campus Avançados - Cidade de Goiás

Permanência		Alimentação		Moradia	
Ano	Quantidade	Quantidade	Quantidade	Quantidade	Quantidade
2007	0	0	0	0	0
2008	2	0	0	0	0
2009	31	54	54	17	17
2010	46	124	124	33	33

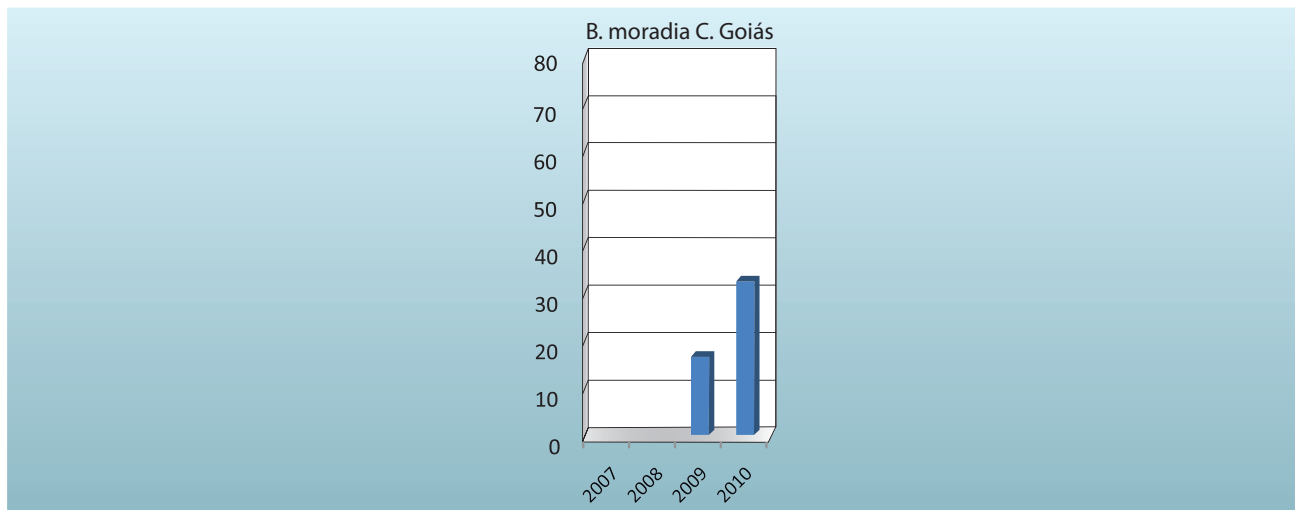
Fonte: Coordenação de Serviço Social/ PROCOM-UFG

**Gráfico 28** - Evolução das bolsas dos Campus Avançados - Cidade de Goiás



Fonte: Coordenação de Serviço Social/ PROCOM - UFG

**Gráfico 29** - Evolução das bolsas dos Campus Avançados - Cidade de Goiás



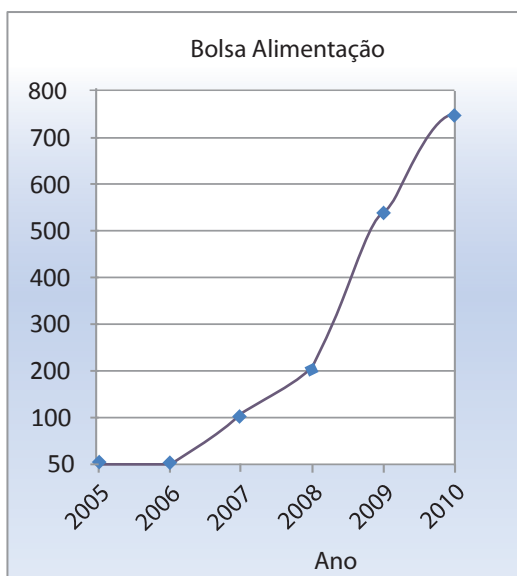
Fonte: Coordenação de Serviço Social/ PROCOM - UFG

**Tabela 64** - Evolução das bolsas dos campus Avançados - Jataí

Permanência		Alimentação		Moradia	
Ano	Quantidade	Ano	Quantidade	Ano	Quantidade
2005	1	2005	0	2005	0
2006	2	2006	0	2006	0
2007	20	2007	111	2007	54
2008	40	2008	218	2008	64
2009	71	2009	538	2009	80
2010	80	2010	750	2010	80

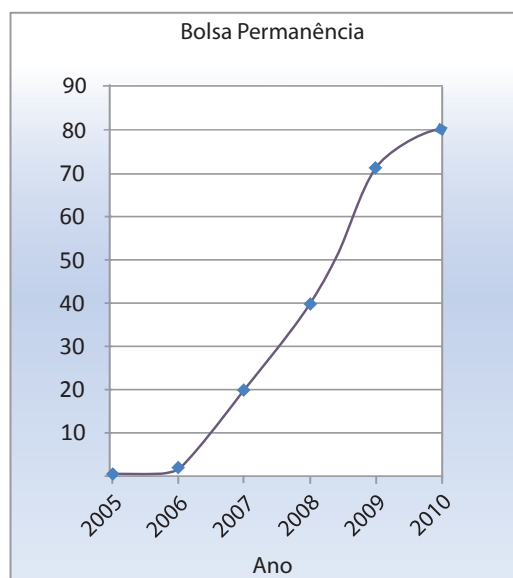
Fonte: Coordenação de Serviço Social e Assessoria Estudantil - Campus Jataí.

**Gráfico 30** - Evolução das bolsas dos Campus Avançados - Jatáí



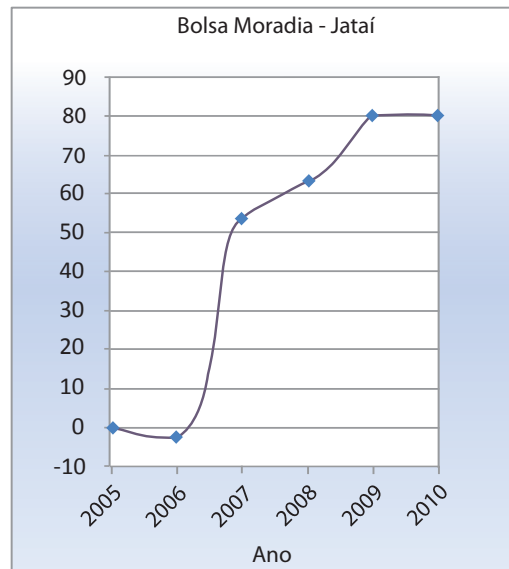
Fonte: Coordenação de Serviço Social e Assessoria Estudantil - Campus Jatáí

**Gráfico 31** - Evolução das bolsas dos Campus Avançados - Jatáí



Fonte: Coordenação de Serviço Social e Assessoria Estudantil - Campus Jatáí

**Gráfico 32 - Evolução das bolsas dos Campus Avançados - Jataí**



Fonte: Coordenação de Serviço Social e Assessoria Estudantil - Campus Jataí

**Tabela 65 - % de atendimento na bolsa alimentação em relação aos matriculados na UFG de 2002 a 2010**

Ano	Nº atendidos	Nº matriculados	% atendido
2002	414	13.012	3,18
2003	773	13.180	5,86
2004	596	13.237	4,50
2005	680	12.912	5,27
2006	787	13.575	5,80
2007	1362	13.655	9,97
2008	1627	14.124	11,52
2009	2359	16.233	14,53
2010	3633	18.476	19,66

Fonte: Coordenação de Serviço Social/ PROCOM-UFG

**Tabela 66** - % de atendimento na bolsa permanência em relação aos matriculados na UFG de 2002 a 2010

Ano	Nº atendidos	Nº matriculados	% atendido
2002	102	13.012	0,78
2003	95	13.180	0,72
2004	80	13.237	0,60
2005	87	12.912	0,67
2006	120	13.575	0,88
2007	211	13.655	1,55
2008	370	14.124	2,62
2009	479	16.233	2,95
2010	628	18.476	3,40

Fonte: Coordenação de Serviço Social/ PROCOM-UFG

**Tabela 67** - Quantidade de moradores por CEU em Goiânia, 2007 - 2010

Ano	CEU I	CEU III	CEU IV	CEU V	Total
2007	111	66	9	-	-
2008	95	62	10	-	-
2009	101	66	11	-	-
2010	83	39	7	141 + 18 (intercâmbio Internacional)	270 + 18

Fonte: Relatório de Gestão/ 2010

## Programa de incentivo à Participação de Estudantes de Graduação em Eventos Científicos e Culturais

Foram atendidos em 2010, 610 estudantes de graduação com a concessão de 1.220 passagens (ida e volta), em âmbito nacional.

(Fonte: Relatório de Gestão/ 2010).

## Serviço odontológico

Foram atendidos 1.031 pacientes, sendo 483 servidores e dependentes, 433 estudantes e 115 urgências.

( Fonte: Relatório de Gestão/2010).

## Programa de saúde mental - Saudavelmente

Foram realizados em 2010:

- 160 acolhimentos a estudantes;
- 11 acolhimentos a servidores;
- 663 consultas psiquiátricas, sendo 422 para estudantes e 241 para servidores;
- 759 sessões de psicoterapia individual e 176 em grupo;
- 30 sessões de terapia familiar.

(Fonte: Relatório de Gestão/2010).



# Equipe PRODIRH

## **Pró-Reitor**

Jeblin Antônio Abraão

## **Secretaria**

Alcione Gomes  
Danielle Simiema Araújo  
Ironilda Francisca da Silva

## **Coordenação de Informações Institucionais**

Pedro Rodrigues Cruz  
Caio Sotero Rosa  
Daniel Marinho Pereira  
Everton Wirbitzki da Silveira  
Ethamillya Lyanna Moura Lima (Estagiária)

## **Comissão de Avaliação Institucional - CPA/ CAVI**

Regina Beatriz Bevilaqua Vieira

## **Programa de Gestão Estratégica**

Adalberto Pereira Borges  
José Carlos Seraphin (Coordenador)  
Kláudia Maria Longo H. Mendes  
Márcio Medeiro de Oliveira  
Vinicius Sobreira Braga  
Juliana Tavares dos Santos

## **CEAT**

Natália Beatriz Viana Teixeira  
Narrira Lemos de Souza

## **Segurança do Trabalho**

Adriana Andrade Santana  
Eduardo Rodrigues Souza  
Giuliano Moreira de Carvalho  
Rogéria Francisca Silva

## **Departamento de Desenvolvimento e Recursos Humanos**

Luis Carlos Ribeiro e Silva

## **Departamento Pessoal**

Maruska Vaz Sansaloni

## **CERCOMP**

Hugo Alexandre Dantas do Nascimento

## **Estagiários**

Mozer de Oliveira Santos  
Ana Lúcia Pereira da Costa







[www.prodirh.ufg.br](http://www.prodirh.ufg.br)