

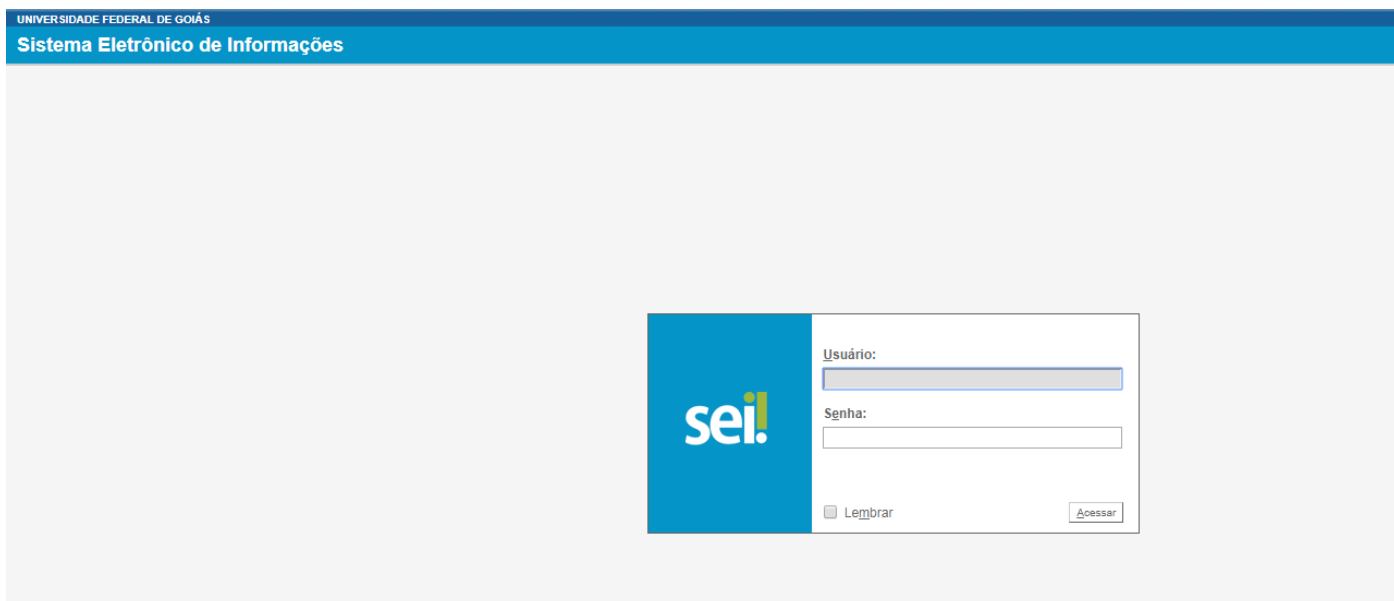
Tutorial PARA INSERIR PARECER NO SEI

1º PASSO – Acessar o sistema SEI!

Para acessar o Sistema Eletrônico de Informação (SEI) é preciso efetuar login no Portal UFG NET

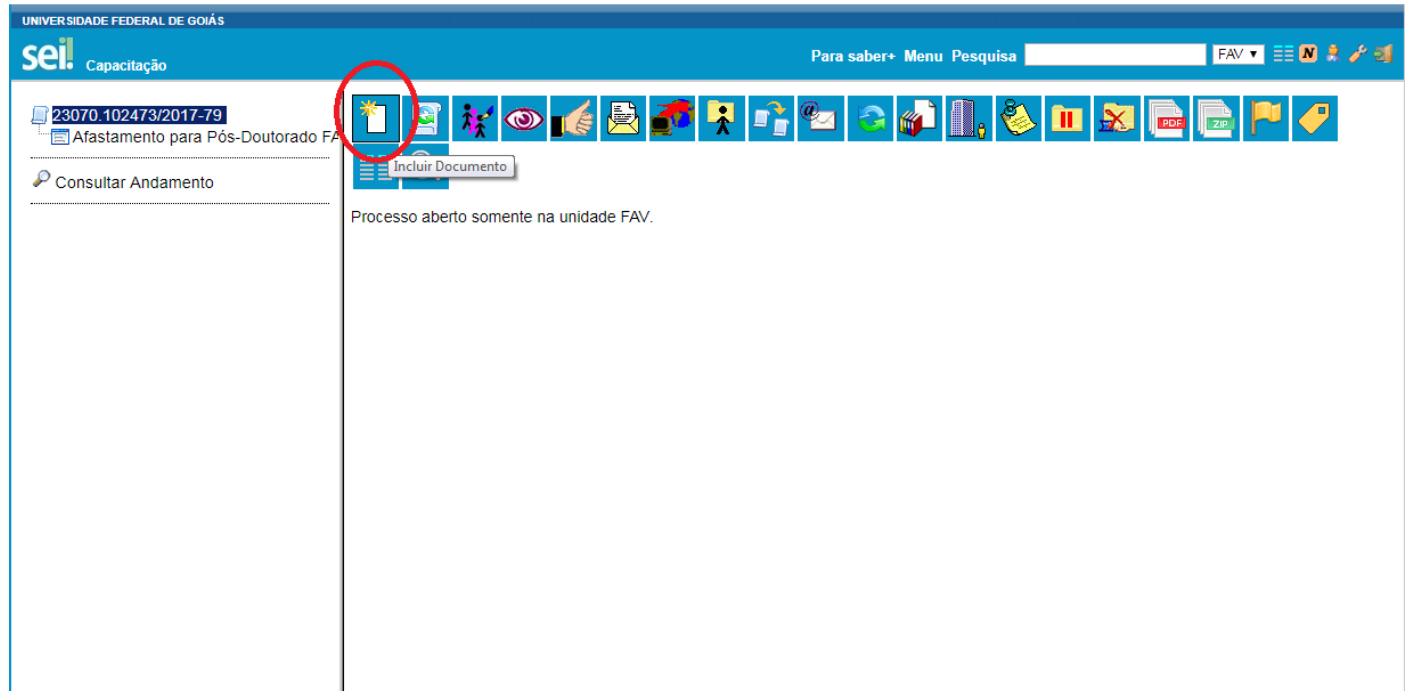


Os dados para realizar o login no SEI são os mesmos utilizados para acessar o Portal UFG NET




2º PASSO – Conferir os documentos anexados ao processo conforme resolução CEPEC N° 1286

3º PASSO - INCLUIR DOCUMENTO



4º PASSO – Inserir parecer

Gerar Documento


Escolha o Tipo do Documento: 

PARECER

Parecer (AGU)

Parecer reconhecimento títulos obtidos no exterior (Formulário)

Parecer revalidação diplomas obtidos no exterior (Formulário)

 Parecer

5º PASSO – Assinar eletronicamente clicando no ícone da caneta.



O sistema abrirá uma nova tela em que você preencherá os dados do seu login.