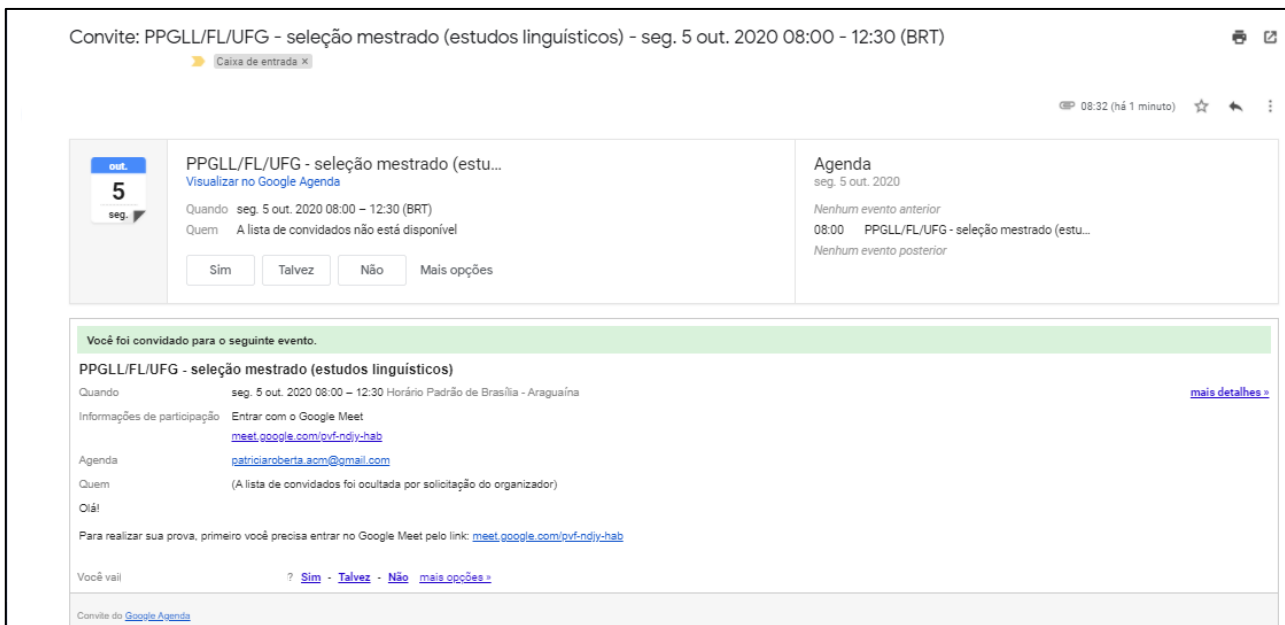


Tutorial para acesso à sala virtual (Google Meet)



⇒ **Antes do dia da prova:**

1. Até um dia antes da realização da prova, você receberá um e-mail como esse:



Convite: PPGLL/FL/UFG - seleção mestrado (estudos linguísticos) - seg. 5 out. 2020 08:00 - 12:30 (BRT)

Caixa de entrada X

08:32 (há 1 minuto) ☆ ↶ ⋮

5 seg.	PPGLL/FL/UFG - seleção mestrado (estu... Visualizar no Google Agenda Quando seg. 5 out. 2020 08:00 - 12:30 (BRT) Quem A lista de convidados não está disponível	Agenda seg. 5 out. 2020 Nenhum evento anterior 08:00 PPGLL/FL/UFG - seleção mestrado (estu... Nenhum evento posterior
------------------	---	--

Você foi convidado para o seguinte evento.

PPGLL/FL/UFG - seleção mestrado (estudos linguísticos)

Quando seg. 5 out. 2020 08:00 - 12:30 Horário Padrão de Brasília - Araguaína [mais detalhes »](#)

Informações de participação Entrar com o Google Meet
<meet.google.com/pvf-ngjy-hab>

Agenda patriciaroberta.acm@gmail.com

Quem (A lista de convidados foi ocultada por solicitação do organizador)

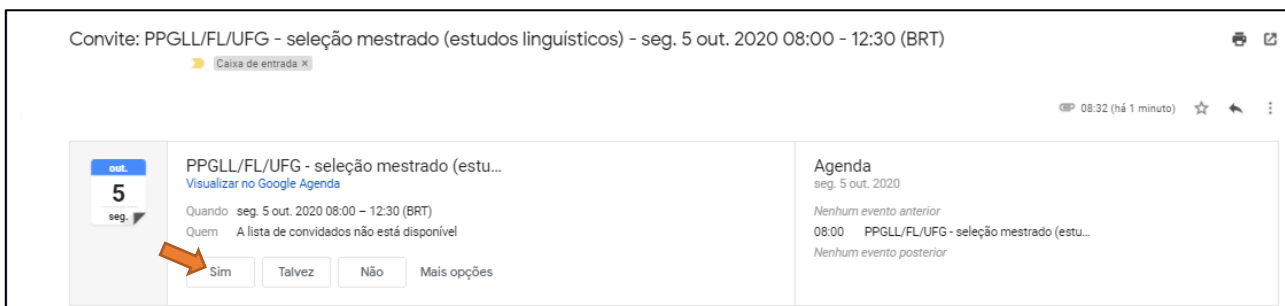
Olá!

Para realizar sua prova, primeiro você precisa entrar no Google Meet pelo link: <meet.google.com/pvf-ngjy-hab>

Você vai ? [Sim](#) · [Talvez](#) · [Não](#) [mais opções »](#)

Convite do [Google Agenda](#)

2. Confirme sua participação clicando onde indica a seta:



Convite: PPGLL/FL/UFG - seleção mestrado (estudos linguísticos) - seg. 5 out. 2020 08:00 - 12:30 (BRT)

Caixa de entrada X

08:32 (há 1 minuto) ☆ ↶ ⋮

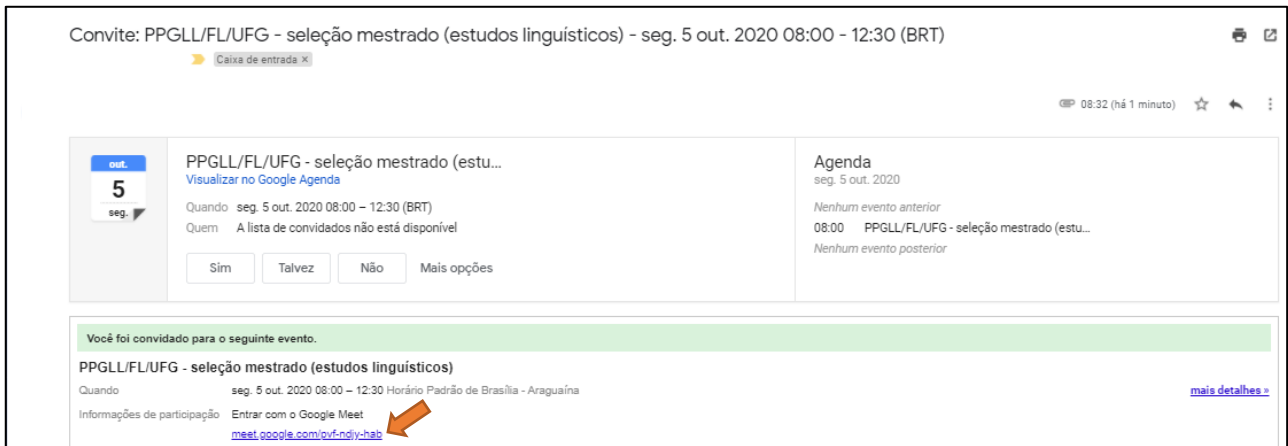
5 seg.	PPGLL/FL/UFG - seleção mestrado (estu... Visualizar no Google Agenda Quando seg. 5 out. 2020 08:00 - 12:30 (BRT) Quem A lista de convidados não está disponível	Agenda seg. 5 out. 2020 Nenhum evento anterior 08:00 PPGLL/FL/UFG - seleção mestrado (estu... Nenhum evento posterior
------------------	---	--

Você vai ? [Sim](#) · [Talvez](#) · [Não](#) [mais opções »](#)

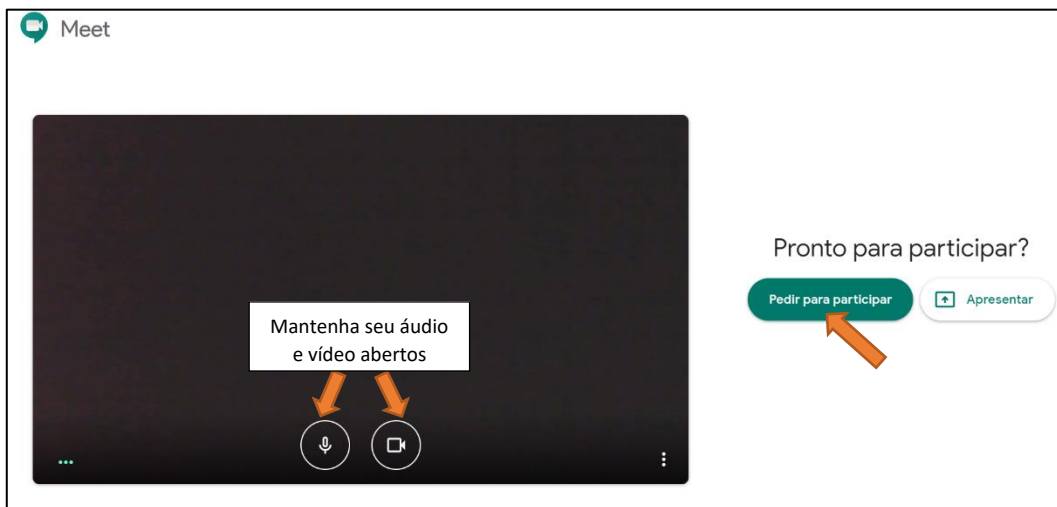
⇒ **No dia da prova:**

1. Deixe seu computador logado apenas no e-mail informado no ato da inscrição.
2. Entre na sala virtual, no máximo, com 30 min. de antecedência do início da prova.
3. Esteja com seu CPF e documento de identificação, com foto, em mãos.

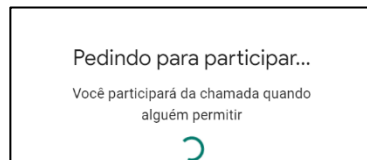
4. Para entrar na sala virtual, basta abrir o e-mail recebido para a confirmação da sua participação e clicar no local indicado na imagem:



5. A primeira tela que você verá é a seguinte:



6. Ajuste a sua câmera para que você fique bem focado. Depois, clique em Pedir para participar.
7. Aparecerá a seguinte mensagem do lado direito da tela:



8. Aguarde a autorização do fiscal para entrar na sala virtual.
9. Pronto! Você conseguiu entrar na sala virtual e, agora, receberá informações e orientações do fiscal da sala.

Boa prova!