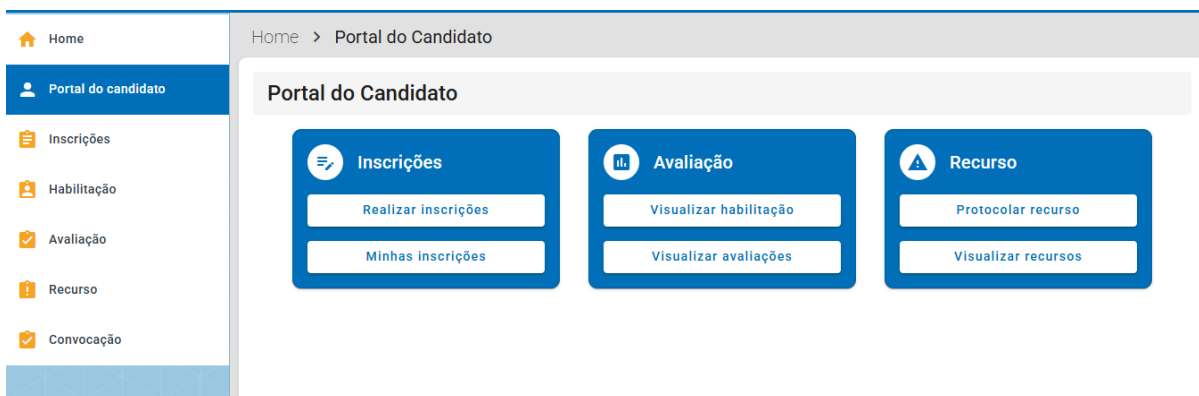


ANEXO I TUTORIAL PARA INSCRIÇÃO - PLATEIA EDITAIS


1. Acesse o *link* de inscrição do edital.
2. Selecione a opção de acesso “Entrar com [gov.br](#)”. **NÃO ENTRE** por meio do login **único**.



3. Vá em: Portal do Candidato > **Realizar inscrições**




4. Clique em **Inscrições** no Edital PROBEC 2026/2027 através do ícone

 **Teste PROBEC 4**

Edição: 2026

Inscrições: 23/02/2026 15:00 a 23/02/2026 15:05

Editais: <https://web.ufg.br/plateia-editais/#/editais/teste-probec-4>



Inscriver

4. Preencha os campos como **pessoa física**, anexe o Plano de Trabalho, o Projeto do Sigaa e indique sua unidade acadêmica ou lotação.

Realizar inscrição

Evento: Editais Proec
Edição: 2026
Edital: Teste PROBEC 4

Identificação

Assinale a opção por Pessoa Física ou Jurídica: *

Física Jurídica

inscrição

Voltar **Inscriver**

5. Caso sejam necessárias correções, clique em inscrição e no ícone lapiseira: “*alterar inscrição*”. As alterações são permitidas até o momento de encerramento da etapa de inscrição.

Minhas Inscrições

Evento *

Edição *

Edital *

Limpar filtros

Edital	Evento	Edição	Criado em	Nº de inscrição	Situação	Ações
Teste PROBEC 4	Editais Proec	2026	23/02/2026 15:04	2026000001	Realizada	