

REVISTA DA FACULDADE DE MEDICINA

Nº10 | 2º SEMESTRE DE 2022

PUBLICAÇÃO OFICIAL

UFG



FACULDADE DE MEDICINA
GANHARÁ NOVA ENTRADA

DEPARTAMENTOS
DE PATOLOGIA
E CLÍNICA MÉDICA
CONTRATAM NOVOS
PROFESSORES

CAXXIA
REALIZA EVENTOS
CIENTÍFICOS E CULTURAIS
PARA INTEGRAR
ACADÊMICOS DE MEDICINA

Exames

Angiotomografia
Core Biopsy
Densitometria Óssea
Doppler Vascular
Ecodopplercardiograma
Radiologia Digital
Mamografia
Punção guiada por Ultrassom
Raio X
Ressonância Magnética
Ultrassonografia
Tomografia Computadorizada Multislice
Ultrassonografia com Doppler

Convênios

- Affego
- Assefaz
- Amil
- Caesan
- Cassi
- Celgmed
- Fundação Saúde Itaú
- Saúde caixa
- Gama saúde
- Geap
- Golden Cross
- Ipasgo
- Notre dame
- Planmed
- Postal saúde
- Prefeitura de Goiânia /Imas
- Real Grandeza
- Samp
- Saúde Bradesco
- Sulamerica
- Unimed



Unidade Setor Marista

Alameda Cel. Eugênio Jardim, 244
(62) 3091-9191



Unidade Setor Aeroporto

Av. Dr. Ismerino Soares de Carvalho, 531
(62) 3239-3939

PALAVRA DO DIRETOR

2022: ANO LOUVÁVEL E CONQUISTAS PÓS-PANDEMIA



Dr. Waldemar Naves do Amaral,
Diretor da FM/UFG

A vacinação contra o Coronavírus, sem dúvidas, foi o elemento chave para controlar o surto de Covid-19, tendo em vista que medidas anteriores como utilização de máscara, lock down e uso de medicamentos sem eficácia comprovada não surtiram os efeitos esperados para contenção da doença.

Após o controle da Covid-19, voltamos à convivên-

cia presencial e as atividades da Faculdade de Medicina, tanto teórica quanto prática, foram 100% normalizadas.

Como as atividades práticas em medicina são cruciais, necessitam ser praticadas permanentemente, não foram paralisadas e permaneceram como tal. As aulas teóricas, por outro lado, retornaram no primeiro semestre deste ano, após deliberação da nossa diretoria. Portanto, o aprendizado pareado, teoria e prática, normalizou em 2022.

Além das atividades teórico-prático, houve ainda o retorno presencial dos tradicionais eventos realizados pelo Centro Acadêmico XXI de Abril juntamente com os discentes de Medicina, como Ecam, SeReCa, Show do Esqueleto, Asklepião, entre outros.

Para encerrar o ano com êxito, o Caxxia promoveu em parceria com a Prefeitura de Anápolis o Encontro das Ligas Acadêmicas (ELA). O evento, direcionado à população anapolina de baixa renda, ofereceu diversos atendimentos, como triagem para osteoporose e sarcopenia, orientação sobre alimentação saudável, aferição da pressão arterial, vacinação contra Covid e muito mais.

No Departamento de Ginecologia e Obstetrícia (DGO) foram realizados os convencionais eventos para finalizar o ano. Na última semana de novembro, ocorreu a Semana Científica do DGO, momento em que os médicos residentes apresentaram seus Trabalhos de Conclusão de Curso (TCC).

O DGO também promoveu, no último sábado de novembro, a Jornada do Departamento de Ginecologia e Obstetrícia. O evento foi realizado no auditório da Maternidade Dona Íris.

Assim, ao final do mês de novembro, a Faculdade de Medicina junto aos seus departamentos encerraram as atividades de 2022.

Como supracitado, 2022 foi um ano em que as atividades convencionais foram retomadas, demandando mais investimentos financeiros. Quanto a isto, temos muito a agradecer, pois contamos com o apoio de alguns políticos goianos, os quais destinaram emendas parlamentares à Faculdade de Medicina.

O deputado Estadual Tião Carço (União Brasil) destinou R\$ 200 mil reais. O montante está sendo investido em equipamentos instrumentais. A deputada federal Flávia Moraes (PDT) concedeu uma verba parlamentar de R\$ 1 milhão de reais, o valor está sendo utilizado na construção de uma nova entrada para a Faculdade de Medicina, na estrutura do Centro de Simulação Realística e no museu da FM-UFG. Recebemos ainda a verba parlamentar de R\$ 1 milhão de reais do deputado federal Zacharias Calil (União Brasil). A quantia foi investida no Laboratório de Genética Humana.

Todo montante recebido foi empregado na estrutura coletiva da faculdade, propiciando a boa formação do estudante de Medicina da UFG.

EXPEDIENTE

REVISTA
FACULDADE DE MEDICINA
UFG-GO

Endereço: R. 235, s/n - Setor Leste
Universitário, Goiânia - GO, 74605-050

Circulação: Goiânia/GO
Tiragem: Digital

DIRETORIA DA FM-UFG 2022 a 2026

Diretor

Dr. Waldemar Naves Do Amaral

Vice-diretor

Dr. Marcelo Fouad Rabahi

Coordenador de Graduação

Dr. Rui Gilberto Ferreira

Coordenador do Internato

Dr. Alexandre Vieira Santos Moraes

REALIZAÇÃO



PUBLICA COMUNICAÇÃO
keilagarciapublica@gmail.com
(62) 9 9171-5225
Av. Oeste, nº53, sala 03
Setor Aeroporto

Diretora: **Keila Garcia**

Designer Gráfico: **Eduardo Costa**

Reportagem e edição: **Denyze Nascimento**

Foto capa: SECOM UFG

Opiniões, ideias e conceitos emitidos em matérias e artigos da Revista da Faculdade de Medicina UFG são de inteira responsabilidade dos respectivos autores e da Faculdade de Medicina da UFG.



Confie na Ciência.
Confie na Cifarma.

Trabalhar em prol da vida, da saúde e do bem estar das pessoas é a missão da Cifarma Científica Farmacêutica Ltda.

Com ciência e tecnologia, a Cifarma conquista, a cada dia, a confiança de médicos e consumidores por todo o Brasil.

Localizada em Goiânia, com filial em Minas Gerais, a Cifarma fabrica medicamentos de várias classes terapêuticas, utilizando as mais modernas tecnologias e processos produtivos, para garantir que os produtos levados ao consumidor sejam da mais alta qualidade e eficácia.

Conheça nosso parque fabril →



PRÉDIO DA FACULDADE DE MEDICINA GANHARÁ NOVA ENTRADA VOLTADA PARA QUINTA AVENIDA

Além do acabamento com piso e revestimento de granito, nova instalação terá uma escada e rampa de acesso para proporcionar conforto às pessoas com deficiência

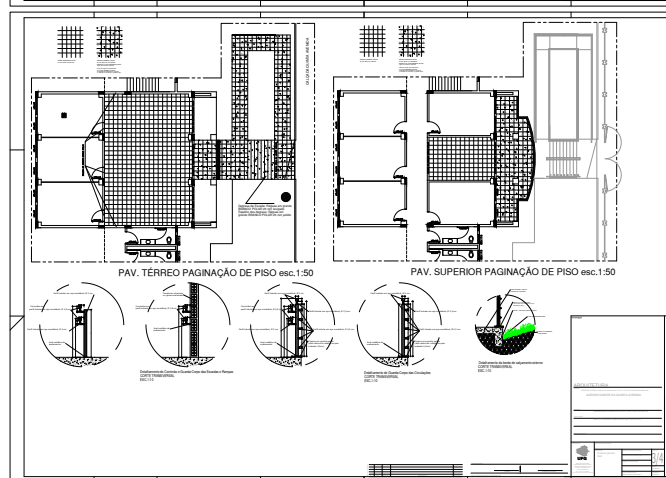
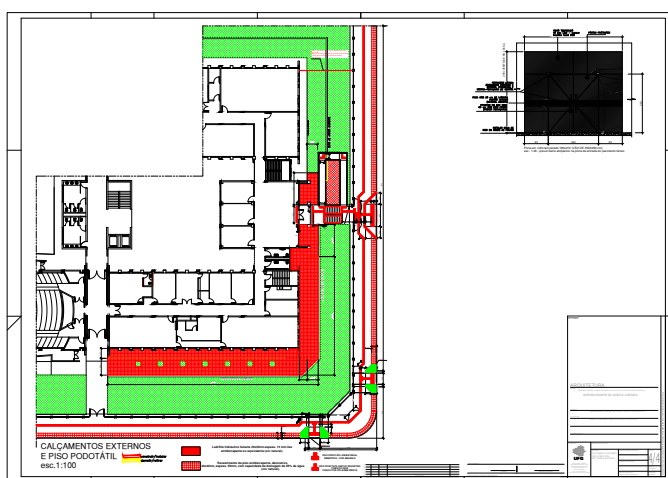
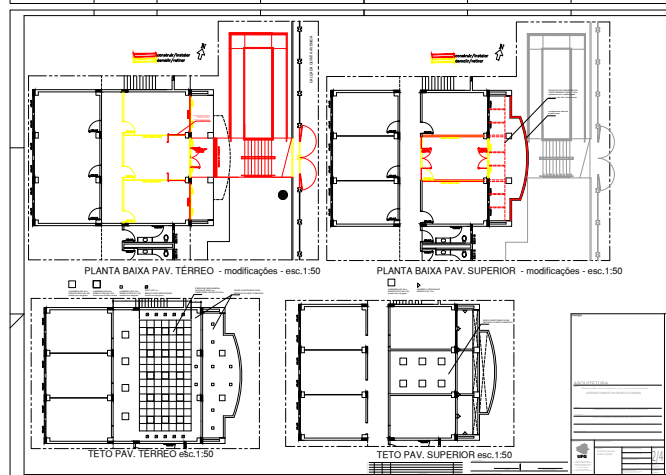
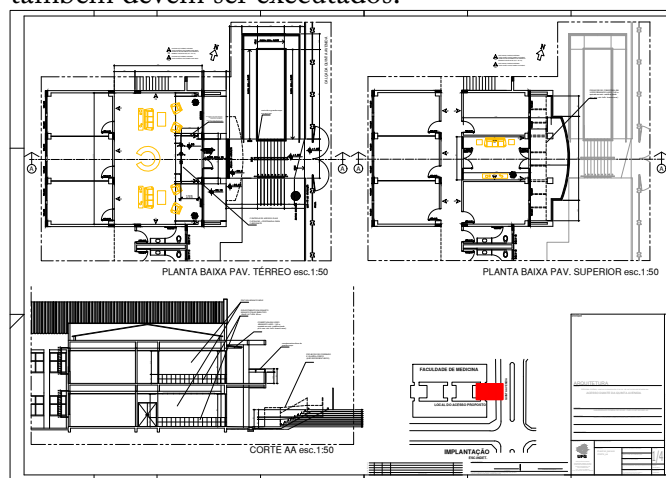
A Secretaria de Infraestrutura (Seinfra) tem como principal objetivo a gestão dos espaços físicos da Universidade Federal de Goiás (UFG), sendo responsável pelo planejamento, construção, manutenção e conservação de edificações e áreas externas. Além disso, a Seinfra atua para que Unidades Acadêmicas e Órgãos Administrativos tenham estrutura física e equipamentos adequados para poderem desenvolver suas atividades.

Nos últimos meses, a Seinfra desenvolveu diversos projetos, entre eles a construção de uma nova entrada para o prédio da Faculdade de Medicina. Conforme ressalta a secretária da Seinfra, Poliana Paula Nascimento, o novo acesso à FM, voltado para Quinta Avenida, resgata características do projeto original do edifício. “O intuito é dar mais visibilidade à instituição aos que passam por essa importante avenida do Setor Universitário”, comenta.

Ainda de acordo com Poliana, a entrada terá melhor padrão de acabamento, com piso e revestimento de granito, novos tetos e iluminação, possibilitando a instalação de controle de acesso mais efetivo e a disposição de um salão para recepção, informações, exposições e eventos, que podem se estender ao pavimento superior, onde um terraço terá o seu uso recuperado.

A secretária da Seinfra destaca ainda que o conforto das pessoas com deficiência estará garantido, pois serão construídas uma escada e uma rampa que

obedecem às normas de acessibilidade. Trabalhos complementares de iluminação externa e paisagismo também devem ser executados.



ORGULHO

EM CUIDAR E INOVAR

**E COLOCAR À
DISPOSIÇÃO DA
SOCIEDADE
MÉDICA GOIANA AS
ÚLTIMAS
TECNOLOGIAS EM
OFTALMOLOGIA**

REFERÊNCIA EM SATISFAÇÃO



cbco.olhos



(62) 3252 - 5566



Av. T2, 401 - St.Bueno, Goiânia - GO

MASTOLOGISTA DR. JUAREZ ANTÔNIO DE SOUZA É RECONDUZIDO AO CARGO DE CHEFE DO DGO



7

O mastologista e professor Dr. Juarez Antônio de Souza foi reconduzido ao cargo de chefe do Departamento de Ginecologia e Obstetrícia. Ele, que ocupará o cargo por mais dois anos, até 2024, manteve como vice-chefe o professor Dr. Alexandre Vieira Santos Moraes, ginecologista e obstetra.

Dr. Juarez revela estar bastante feliz em ser reconduzido ao cargo, principalmente por ter a oportunidade de conviver com professores maravilhosos. “Agradeço em especial aos professores Dr. Waldemar Naves do Amaral, diretor da Faculdade de Medicina (FM), Dr. Rui Gilberto Ferreira, coordenador de graduação da FM, e Dr. Washington Luiz Ferreira Rios, gerente de pesquisa e ensino da Empresa Brasileira de Serviços Hospitalares (Ebserh), o qual sempre deu apoio total e irrestrito ao nosso departamento”, comenta.

Nos próximos anos, enquanto chefe do departamento, Dr. Juarez almeja concretizar todas as reformas que estão em andamento, visando a melhoria do ensino da Graduação e da Residência Médica. Além disso, salienta que em breve será inaugurado o Centro de Atendimento à Mulher.

Localizado no 1º andar do Hospital das Clínicas (HC), o Centro irá oferecer consultas, inclusive pré-natal, e diversos tipos de procedimentos, como colposcopia, cirurgia de alta frequência, biópsias, pequenas cirurgias, histeroscopias, dentre outros.

BALANÇO DA GESTÃO

Segundo o Dr. Juarez, a primeira gestão foi bastante profícua. “Focamos principalmente no ensino, tanto na Graduação quanto na Residência Médica. Reformamos as salas de aula, adquirimos cadeiras novas, televisão e material didático. A sala da chefia e da secretária também foram reestruturadas”.

Ademais, o chefe do DGO comenta que a qualidade do ensino, tanto na graduação quanto da Residência Médica, foi mantida, mesmo em meio à pandemia de Covid-19. Com a pandemia devidamente controlada, houve a transição do ensino EAD para o 100% presencial.

Além disso, o DGO ganhou o décimo andar no novo prédio do HC integralmente. O local oferece cirurgias obstétricas, internação das gestantes de parto normal e cesariana, etc.

FUNCIONALIDADE

De acordo com o Dr. Juarez, os docentes do DGO convivem harmoniosamente e o ensino contempla todas as áreas, o que propicia ganhos para o departamento. “Todos os professores, cada um no seu setor, dá a sua contribuição. O Dr. Mário Approbato está à frente do Centro de Reprodução Humana e o Dr. Ruffo de Freitas Júnior da Mastologia. O ensino também possui exímios professores. A Ginecologia conta com o Dr. Dejan Rodrigues Nonato e a Obstetrícia com o Dr. Luiz Augusto Antônio Batista, por exemplo.”

7



PUBLICA COMUNICAÇÃO



IGR
INSTITUTO GOIANO DE RADIOLOGIA
www.igr.com.br

Dr. Leonardo Martins Normanha
Responsável Técnico - Radiologista
CRM - GO 3248

TOMOSSÍNTESE MAMÁRIA
um avanço tecnológico que aumenta as taxas de detecção do câncer de mama, reduzindo a sobreposição do tecido fibroglandular, evidenciando lesões nodulares e distorções arquiteturais.



Mamógrafo Pristina - GE

Uma nova maneira de ver a mama

MAMOGRAFIA COM CONTRASTE para as mulheres com mamas densas, o SenoBright aumenta a acurácia do diagnóstico, fazendo realçar lesões com neoangiogênese, uma vez que a sobreposição de tecido fibroglandular pode ocultar pequenas lesões.

Central de agendamento: 62 **3224-1940** |  62 **98188-0026**

SEINFRA/ UFG COORDENA PROGRAMA DE INVESTIMENTOS E REFORMAS NA FACULDADE DE MEDICINA

Novo modelo oportuniza redução significativa nos prazos de atendimento e reorganização das ordens de serviço



*Poliana Paula Nascimento –
Secretária Seinfra*

A nova diretoria da Secretaria de Infraestrutura da Universidade Federal de Goiás (Seinfra/UFG) tomou posse no dia 22 de fevereiro. A solenidade foi realizada no Centro de Eventos da UFG. Na ocasião, a engenheira civil Poliana Paula Nascimento assumiu o cargo

de secretária e o técnico em Eletromecânica, Hiatha Anderson Ferreira Santos, o de secretário adjunto.

No intuito de melhorar o fluxo interno das informações, tornar as ações mais eficientes e agilizar o atendimento das demandas, a primeira medida tomada pela nova equipe foi a reestruturação administrativa da Seinfra e a reorganização dos servidores dentro das novas diretorias.

De acordo com Poliana, embora não tenha havido nenhum investimento específico, essa reestruturação propiciou aumento considerável nos índices de atendimento às unidades e órgãos da UFG. “Com a nova estrutura, o atendimento das ordens de serviços foi reorganizado e houve redução significativa nos prazos de atendimento. Além disso, a transparência dos processos e a resposta aos demandantes passaram a fazer parte da nova política interna da Seinfra”, salienta.

Além da reestruturação administrativa interna, foi criado pela reitoria um Grupo de Trabalho específico para discutir problemas relacionados à infraestrutura da UFG. “O trabalho articulado entre o gabinete da reitoria, Proad, Seinfra, SDH, Seti e a Secplan tem gerado ótimos frutos

e oportunizado discussões relacionadas ao tema em um nível institucional, o que nos permite planejar de maneira mais efetiva nossas ações”, comenta Poliana.

AÇÕES

Apesar das restrições orçamentárias, a Seinfra conseguiu desenvolver bastantes ações em 2022. A Diretoria de Projetos, por exemplo, elaborou inúmeros projetos, abarcando desde pequenas alterações de layouts a projetos para construção de edificações, como o prédio do Centro de Excelência em Inteligência Artificial (Ceia), nova sede do Laboratório de Cromatografia e Espectrometria de Massas (LaCEM) e o Centro de Inovação e Empreendimentos Tecnológicos.

A Diretoria Administrativa, por sua vez, conduziu mais de 35 processos de contratação de serviços diversos, como reforma de unidades específicas, licitações de cantinas, RU’s, novas obras, contrato de limpeza e contratações de manutenções diversas. Ademais, a Diretoria de Meio Ambiente conduziu todos os processos relacionados à gestão de resíduos dentro da universidade. “Mesmo com uma equipe de parques e jardins bastante reduzida, essa diretoria tem planejado e executado ações coordenadas para facilitar nossas manutenções prediais”, destaca Poliana.

Além das ações supracitadas, em 2022 a Seinfra também realizou uma operação tapa buracos no Campus Samambaia, recuperação do sistema VRF de ar-condicionado do Centro de Aulas da Escola de Engenharia, no Campus Colemar Natal e Silva, houve a poda de árvores dos estacionamentos dos ICB’s e a substituição de lâmpadas halógenas por lâmpadas de LED, nos



VITALLY

DIAGNÓSTICOS, MEDICINA FETAL E REPRODUTIVA.

- GESTAÇÃO DE ALTO RISCO
- AMNIOCENTESE
- CORDOCENTESE
- PERFIL BIOFÍSICO FETAL
- ULTRASSONOGRRAFIA MORFOLÓGICA DO 1º E 2º TRIMESTRE
- DOPPLER
- ULTRASSONOGRRAFIA GERAL
- ULTRASSONOGRRAFIA 4D/5D (REALISTIC VUE)
- NIPT (PANORAMA)
- PATERNIDADE PRÉ-NATAL NÃO INVASIVA
- HISTEROSCOPIA DIAGNÓSTICA
- VIDEOCOLPOSCOPIA
- ECOCARDIOGRAMA FETAL
- DOPPLER VENOSO E ARTERIAL
- COLPOSCOPIA (CAF)

Diretor Técnico

Dr. Mohamed Kassem Saidah - CRM/GO 8595

- Ginecologia e Obstetrícia - RQE 4864

- Ultrassonografia em Ginecologia e Obstetrícia - RQE N° 11675

- Medicina Fetal - RQE N° 11674



PUBLICA COMUNICAÇÃO

☎ (62) 3324-0640 | (62) 3324-0650 | (62) 3943-1341 | 📞 (62) 99912-0640

📍 Avenida Contorno, nº 813, Centro - Anápolis - GO

ICB's, IF's e IQ's também houve a substituição das lâmpadas.

A conclusão do quarto pavimento da Faculdade de Farmácia, construção de Abrigo de Resíduos, execução de obras de acessibilidade na quadra 62, reforma do biotério Central e do bio-

tério do Campus Colemar Natal e Silva, reforma do miniauditório da Faculdade de Engenharia, a conclusão da obra do Centro de Estudos em Hidrologia e Geotecnia Ambiental (CEHIGE), dentre outros projetos estão entre os principais feitos da Seinfra em 2022.





Suite Água Marinha

A MELHOR SALA DE PARTO NATURAL DO CENTRO- OESTE

CONFIRA OS DIFERENCIAIS DA SUÍTE:

- Banheira aquecida com cromoterapia;
- Som ambiente via bluetooth;
- Teto estrelado com cromoterapia;
- Espaldar (barra para alongamento);
- Rebozo;
- Banqueta pélvica;
- Balanço;
- Bola Suíça;
- Berço Aquecido;
- Antessala e varanda.






 Ela
maternidade



@elamaternidade
www.elamaternidade.com.br

Dir. Técnico: Dr. Alexandre Vieira Santos Moraes (CRM-GO 11977)





SEVEN-MD[®]


**MAIS SEGURANÇA E MODERNIDADE
À SUA CLÍNICA E/ OU HOSPITAL.**



**TRABALHAMOS COM TODA A LINHA DE
INSUMOS PARA HOLTER, MAPA E ELETRO.**



 @SEVENMDOFICIAL

 (62)3941-9038

 SEVEN-MD[®]

PROJETOS PARA 2023

Conforme adianta Poliana, em 2023 a Seinfra pretende avançar no aperfeiçoamento dos processos internos e melhorar ainda mais a comunicação com as unidades demandantes. Além disso, segundo a secretária, a equipe está trabalhando no planejamento das ações de manutenções preventivas, de forma que elas possam ser sistematizadas,

reduzindo a quantidade de intervenções oriundas de manutenções corretivas.

Para finalizar, Poliana ressalta que a Seinfra, juntamente com a Reitoria e a Proad, estão discutindo ações maiores e cruciais, mas que demandam investimento, como a adequação para acessibilidade, intervenções para prevenção e combate a incêndio e reforma geral dos telhados.

DIRETORIAS DA SEINFRA

Diretoria Administrativa:
Valéria Gouveia do Carmo Ferreira

Diretoria de Projetos:
Arq. Matheus Moller

Diretoria de Manutenção e Obras Civas:
Eng. Civil Marcelus Isaac Lemos

Diretoria de Manutenção e Obras Elétricas:
Eng. Eletricista Carlos Leandro Borges

Diretoria de Manutenção de Equipamentos:
Hiatha Anderson Ferreira Santos

Diretoria de Meio Ambiente:
Eng. Agrônomo Renato Jaqueto Goes

46
Anos



**Saudável é
crescer junto!**

COOPERATIVA DOS MÉDICOS ANESTESIOLOGISTAS DE GOIÁS



  **coopanestgo**

coopanestgo.com.br | 62 4013-6900

Av. José leandro da Cruz, nº 1075, Parque Amazônia - Goiânia - GO

FACULDADE DE MEDICINA REALIZA CONCURSOS E CONTRATA NOVOS PROFESSORES

A Faculdade de Medicina realizou no mês de setembro concursos para contratar novos professores para os departamentos de Patologia e Clínica Médica.

Para o cargo de docente do Departamento de Patologia houve somente um inscrito, Dr. Frederico Adão de Oliveira Santana, o qual foi aprovado e exercerá suas atividades junto ao De-

partamento de Patologia e Medicina Laboratorial da FM/UFG.

Para ocupar o cargo de professor no Departamento de Clínica Médica houve três inscritos. Embora todos tenham sido aprovados, quem ocupará a vaga será a Dra. Mariana Pigozzi Veloso, pois se classificou em 1º lugar.

CARREIRA



Dr. Frederico Adão de Oliveira Santana

Mestrando em Patologia pela Faculdade de Medicina de Ribeirão Preto - Universidade de São Paulo (FMRP-USP), residência médica em Patologia pela Faculdade de Medicina da Universidade de São Paulo (FMUSP), possui título de Especialista em Patologia pela Sociedade Brasileira de Patologia (SBP), atuou como médico Patologista no Hospital de Amor (Barretos), experiência na área de Medicina, com ênfase em Anatomia Patológica, atuando nas especialidades de Uropatologia, Patologia Mamária e Patologia do Trato Gastrointestinal, foi coordenador médico do setor de macroscopia do Departamento de Patologia e Vice-presidente do Biobanco do Hospital de Amor, é médico patologista na rede

Diagnósticos da América S.A. (DASA) e docente da disciplina de Patologia junto ao curso de Medicina da Pontifícia Universidade Católica de Goiás (PUC-GO).



Dra. Mariana Pigozzi Veloso

Possui graduação em Medicina pela Pontifícia Universidade Católica de Goiás (PUC-GO), residência médica em Clínica Médica pela Universidade Federal de Goiás (UFG), residência médica em Nefrologia pela Universidade de São Paulo (USP-SP), título de especialista em Nefrologia pela Sociedade Brasileira de Nefrologia e doutorado em Nefrologia pela Universidade de São Paulo (USP-SP). Atualmente é Nefrologista na Nefroclínica, no Instituto de Neurologia de Goiânia (ING) e no Hospital das Clínicas de Goiás/Ebserh/UFG.



A ÚNICA DO CENTRO-OESTE COM CERTIFICAÇÃO INTERNACIONAL



tecnologia
de ponta



plantão
permanente



horário
ampliado



laudos
com rapidez



estacionamento
próprio



centro de
Goiânia



(62) 3239-3400 | (62) 99859-3030 | crd.med.br

Av. Paranaíba, 640 - St. Central, Goiânia - GO

Diretor Técnico: Dr. Renato Tavares Daher - CRM-GO: 12.249

 [crdmedicinadiagnostica](https://www.facebook.com/crdmedicinadiagnostica)

 [crdmedicinadiagnostica](https://www.instagram.com/crdmedicinadiagnostica)

CAXXIA: CIÊNCIA E CULTURA DE MÃOS DADAS

Além de promover a defesa dos acadêmicos de Medicina, Centro Acadêmico realiza durante todo o ano eventos científicos e culturais para integrar os discentes de turmas diferentes



Joaquim Felipe de Miranda Farias – Presidente Caxxia

O Centro Acadêmico XXI de Abril (Caxxia) nasceu junto com a Faculdade de Medicina e teve papel fundamental para a estruturação do curso de Medicina no Estado de Goiás. Fundado em 9 de maio de 1960, em 2022 o Caxxia completou 62 anos de muita luta, proatividade, defesa dos interesses da comunidade acadêmica e ampla atuação na universidade e na comunidade em geral, fazendo valer a tríade da Universidade: ensino, pesquisa e extensão.

O nome do Centro Acadêmico XXI de Abril é uma homenagem à data de inauguração de Brasília, cidade cuja idealização e construção foi fundamental para que a política local enxergasse a necessidade de uma escola médica em terras goianas. O brasão do Centro, por sua vez, faz alusão às construções do arquiteto brasileiro Oscar Niemeyer.

Segundo o graduando de Medicina Joaquim Felipe de Miranda Farias, atual presidente do Caxxia, a instituição é responsável por representar o corpo discente. Desse modo, todos os alunos matriculados no curso de Medicina da Universidade Federal de Goiás são associados ao Caxxia e têm seus interesses defendidos.

Conforme detalha o presidente do Centro Acadêmico, o Caxxia envolve muito amor, luta e perseverança. “Construir uma história tão longa e grandiosa exigiu muito de todos que já passaram por aqui. Não há dúvidas de que a história da Faculdade de Medicina e do Centro Acadêmico irão se engrandecer ainda mais. Representar esta instituição é um chamado, é sentir-se exposto para proteger o outro e poder entregar o melhor para seus representados. O Caxxia, antes de qualquer coisa, é acolhimento e representatividade, aqui todos possuem voz e lutamos para que permaneça assim”, frisa Joaquim.

O Centro Acadêmico visa suprir diversas necessidades dos estudantes, oferecendo atividades culturais, científicas e de inclusão. Dentre os eventos culturais promovidos pelo Caxxia e seus departamentos estão a Jornada Acadêmica de Metodologia Científica (Jamec), o Encontro Científico dos Acadêmicos de Medicina (Ecam), o Show do Esqueleto, a Semana Cultural, a festa junina Asklepião, a Semana de Recepção dos Calouros (SeReCa), a MedWeek, o DeCopa, entre outros.

Como destaca o presidente do Centro Acadêmico, mais do que oferecer um espaço físico agradável para descanso e realização de reuniões e confraternização, o Caxxia busca a integração dos alunos e a defesa de seus interesses como estudantes e futuros médicos, sem se esquecer que a comunidade como um todo é fundamental para uma boa sociedade.



Diretoria do Caxxia

Dr. Edegmar Nunes Costa
Diretor Técnico - Ortopedista
CRM-GO 3199



HOSPITAL DE ACIDENTADOS

"Atendimento Qualificado e Humanizado"

Especializado em ortopedia e traumatologia

PRONTO SOCORRO 24 HORAS



HOSPITAL DE ACIDENTADOS

EMERGÊNCIA 24H



ESPECIALIDADES MÉDICAS

- Ortopedia e Traumatologia
- Cirurgia do aparelho digestivo
- Cirurgia geral
- Clínica médica
- Fisiatria
- Neurocirurgia
- Cirurgia Vascular

ORTOPEDIA E TRAUMATOLOGIA SUB-ESPECIALIDADES:

- Cirurgia da mão
- Cirurgia da coluna
- Cirurgia do membro superior
- Cirurgia do joelho
- Cirurgia do ombro
- Cirurgia do pé
- Cirurgia do quadril

EXAMES

- Ressonância Magnética 1.5 Tesla • Tomografia Computadorizada Multislice • Ultrassonografia • Radiologia Intervencionista • Raio-x Digital • Ecocardiograma Colorido • Eletrocardiograma • Doppler Colorido • Teste ergométrico • MAPA • Holter 24 Horas • Endoscopia Digestiva • Colonoscopia

Av. Paranaíba, Nº 652 Setor Central

Goiânia / GO, CEP: 74.020-010

Fone: 62 3945-2500 | contato@hospitaldeacidentados.com.br

RETROSPECTIVA 2022

Neste ano o Caxxia realizou diversos eventos, que vão desde a recepção dos calouros de Medicina à integração dos novos acadêmicos.

ABRIL – MEDWEEK



MedWeek

No dia 24 de abril o Caxxia realizou a MedWeek, atividade de extensão que visa proporcionar aos vestibulandos um dia de acadêmico de Medicina. Na ocasião, os vestibulandos realizaram atividades que os estudantes de Medicina praticam durante a graduação. Assim, houve a oferta de diversas oficinas, como exame físico, sutura, instrumentação cirúrgica, Reanimação Cardiopulmonar (RCP), exame pré-natal, entre outros. Em síntese, a MedWeek é um evento em que alunos de Medicina de períodos diferentes se unem para mostrar à sociedade um pouco sobre o curso na UFG.

MAIO – SERECA



SeReCa

A Semana de Recepção dos Calouros (SeReCa) teve início dia 21 de maio. A ação tem por objetivo agregar e acolher os recém-aprovados no vestibular. Durante o evento, os calouros são levados para conhecer o Campus, os professores, as instituições dentro da UFG e os benefícios oferecidos pela universidade. Além disso, os novos discentes participam de atividades esportivas e culturais com a Atlético, Bateria Madrasta e a Torcida Alcateia. Dentro da SeReCa é promovida também a Cerimônia do Jaleco, ocasião em que os estudantes, junto dos responsáveis, vivenciam um momento emocionante, que marca a entrada deles no curso de Medicina. A Cerimônia do Jaleco é especial pois mostra para os calouros e seus familiares que eles ocuparão um lugar importante na sociedade: o de médicos.





INSTITUTO DE CARDIOLOGIA E RADIOLOGIA INTERVENCIONISTA DE RIO VERDE

- **Cateterismo**
(Cardíaco, cerebral e periférico)
- **Angioplastia e Stents**
(Coronarianos, cerebrais e periféricos)
- **Fechamento percutâneo de CIA, CIV, FOP, PCA**
- **TAVI**
- **Implante de marcapassos cardíacos**
- **Estudo Eletrofisiológico**
- **Ablação por Radiofrequência**
- **Hemodinâmica e cardiologia intervencionista**
- **Neurorradiologia**
- **Eletrofisiologia e Disp. Card. Artificiais**
- **Vascular periférico**

+ DE 24 MIL
PROCEDIMENTOS
REALIZADOS

Alphenix^{Core+}

Canon

CANON MEDICAL
SYSTEMS DO BRASIL



Fazemos parte da



INTERCARDIO
CLÍNICAS INTEGRADAS

(64) 3623-0123 | @icriv

Rua Abel Pereira de Castro, 644 - Bloco 8 , Centro
(Hospital Evangélico de Rio Verde - GO)

JUNHO – ASKLEPIÃO



Asklepião

A Asklepião, tradicional festa junina da Faculdade de Medicina da UFG, foi realizada no dia 3 de junho no pátio da instituição. O evento, que oportuniza a integração entre turmas diferentes, contou com comidas, músicas e danças tradicionais. A festança foi prestigiada por alunos e ex-alunos de Medicina e por pessoas de outros cursos da UFG. A Asklepião tem esse nome em alusão ao deus da medicina da mitologia grega.

AGOSTO – SHOW DO ESQUELETO



Show do Esqueleto

O Show do Esqueleto ocorreu no dia 19 de agosto no Teatro Goiânia. O evento é a peça teatral que há mais tempo está em cartaz no Brasil, tendo comemorado em 2022 sua 60ª edição. O Show do Esqueleto nasceu como uma maneira de substituir o trote violento. Assim, no curso de Medicina da UFG não existe mais o trote violento, no lugar, são ofertadas arte, cultura e a oportunidade dos alunos experimentarem a sensação de serem atores, músicos, cantores, redatores, dançarinos e diversos cargos que envolvem a magnitude de uma peça teatral. Vale ressaltar que os papéis são interpretados pelos alunos da Faculdade de Medicina, mais especificamente os discentes do segundo ano, pois o evento visa recepcionar os calouros e integrá-los às demais turmas, bem como oferecer arte e música para a comunidade externa. Depois da atuação no teatro, o espetáculo ganhou o cinema, sendo transmitido em uma sessão no Cine Ritz para os alunos que trabalharam no evento e para a comunidade docente.

OUTUBRO – ECAM



Ecama

Dr. Omar Carneiro Filho
Diretor Técnico - Médico Nuclear
CRM 6034



Cintilografia de Perfusão Cerebral (TRODAT)
Cintilografia de Perfusão Cerebral (SPECT)
Cintilografia de Perfusão Miocárdica
Cintilografia de Tireóide/Paratireóide
Cintilografia Mamária

Cirurgias Radioguiadas ***Cintilografia Óssea***
PET/CT Oncológico ***Cintilografia Renais***
PET/CT com PSMA ***Gálio 67***
SPECT/CT ***Terapias***

Dr. Neimar Alexandre da Silva Loli
Médico Nuclear - CRM 13987

Dra. Larissa Fernanda Medeiros Vieira
Médica Nuclear - CRM 20616

📍 Alameda dos Buritis, 600 - St. Central, Goiânia - GO, 74015-080

☎ (62) 3216-6900 🌐 www.imen.com.br

O Encontro Científico dos Acadêmicos de Medicina (Ecam) foi realizado de 14 a 16 de outubro. O Congresso reúne estudantes de diversas faculdades do Centro-Oeste e permite o intercâmbio de conhecimentos. No entanto, apesar do evento ser voltado para o trabalho científico, com palestras inovadoras e premiação de artigos, o Ecam também fomenta atrações culturais. Neste ano, houve a apresentação musical da Banda Show do Esqueleto e o Happy Hour contou com pagode à moda brasileira, momento em que os alunos puderam soltar a voz.

NOVEMBRO – SEMANA CULTURAL E DECOPA



Semana Cultural

A Semana Cultural da Faculdade de Medicina foi promovida nos dias 22 e 23 de novembro. O evento é uma oportunidade singular para que os graduandos possam mostrar seus talentos artísticos, seja por meio da dança, canto, teatro, fotografia e desenho. Neste ano, especificamente, um intercambista da Índia se apresentou com um número de dança e canto. Além das apresentações culturais, o evento também condecorou os professores mais inspiradores e didáticos e, ainda, se despediu da turma 65, prestes a se formar. Ademais, Caxxia, Atlético, Bateria Madrastra e Torcida Alcateia homenagearam as pessoas mais importantes para o crescimento da faculdade.

DeCopa

O DeCopa representa a materialização do amor que o brasileiro e o “mediciner” têm pelo futebol. No dia 24 de novembro no espaço físico do Caxxia, dia da estreia da Seleção Brasileira na Copa do Catar, houve a transmissão do jogo e alunos de diferentes turmas puderam acompanhar toda a emoção da partida. Como conta o presidente do Centro Acadêmico, foi um momento de bastante euforia, principalmente após os gols do atacante Richarlison. Além disso, o evento também foi importante para os graduandos que estão longe de suas cidades e não tinham com quem assistir a partida.

DEZEMBRO – JAMEC



De 29 a 1º de dezembro houve a Jornada Acadêmica de Metodologia Científica (Jamec), evento que discute ciência e forma de fazê-la na universidade. A Jamec, que conta com palestras de importantes professores e publicação de artigos científicos, visa orientar os graduandos para infinitas possibilidades em suas carreiras médicas.



Produto exclusivo,
único, inédito.

Tecnologia e proteção através de nanotecnologia.

**AMBIENTE SANITIZADO E PROTEGIDO
CONTRA A COVID-19 POR 30 DIAS**



Recomendado pelo Ministério da Saúde pra combate ao Covid-19 em superfícies de contato.

Maiores informações:

TERRAFORTE
PRODUTOS E SERVIÇOS



62 | 3942-1818

Grupo
PASTAROSA[®]
SERVIÇOS




62 | 3091-5050



Siga-nos

ESPAÇO DE CONVIVÊNCIA DA FACULDADE DE MEDICINA É REVITALIZADO

Local contará com pergolados metálicos, piso de bloco de concreto, iluminação especial e muito mais



O acadêmico de Medicina Diogo da Silva Amorim, ex-presidente do Centro Acadêmico XXI de Abril, teve a ideia homenagear a Faculdade de Medicina (FM) e promover algumas melhorias nas áreas de convivência. Assim, resolveu compartilhar seu propósito com o diretor da Instituição, o Prof. livre-docente Dr. Waldemar Naves do Amaral.

O diretor da FM gostou do plano e resolveu abraçá-lo. A priori, a ideia era utilizar os recursos do Centro Acadêmico, obtidos por meio dos eventos realizados ao longo do ano, para custear as melhorias. Inicialmente, percebeu-se a ociosidade do Espaço de Convivência e a possibilidade de transformá-lo em local confortável para os alunos.

Com isso, o arquiteto Paulo Victor Ruas deu o pontapé inicial e desenvolveu um projeto propondo a revitalização da área. O desenho foi enviado para Fábio Michel Khayat, sócio-proprietário da Revitali Construtora, empresa que seria responsável pela restauração do Espaço de Convivência.

Ao receber o esboço, Fábio percebeu que a verba arrecadada pelo Centro Acadêmico não seria suficiente para a realização completa do projeto. Diante do revés, o diretor da FM resolveu tornar-se patrono da reforma. Além disso, Dr. Waldemar buscou junto ao corpo do-

cente e parceiros da instituição outros patrocinadores para apoiarem a causa do Centro Acadêmico.

Tempos depois, após angariarem os recursos necessários, no dia 22 de abril começou a reforma do Espaço de Convivência. De acordo com Fábio, essa revitalização deu bastante orgulho para os alunos, pois a Faculdade de Medicina é a segunda casa deles.

Ainda segundo o sócio-proprietário da Revitali, a restauração do Espaço de Convivência denota todo o carinho que o Dr. Waldemar tem pelos discentes e pela instituição. “O diretor da Faculdade de Medicina sempre busca melhorias para o local. Para nós da Revitali Construtora é uma hora colaborar com esse desenvolvimento, pois sabemos quão importante é a faculdade e como é essencial ter um lugar confortável para descansar entre as aulas”, comenta Fábio.

INAUGURAÇÃO

A parte estética e usual do Espaço de Convivência foi totalmente repensado para que deixasse de ser uma área sem uso. Dessa forma, foram instalados pergolados metálicos, piso de bloco de concreto, a iluminação foi toda refeita, permitindo o uso no período noturno para eventos. Além disso, nove bancos de concreto serão instalados e as plantas serão remanejadas para atender ao espaço.

A previsão é que a revitalização do Espaço de Convivência termine no dia 23 de dezembro. Após o término, o diretor da Faculdade de Medicina determinará uma data para a inauguração do local.

IMPACTOS DO OUTUBRO ROSA NA SOCIEDADE

Durante a campanha existe um aumento considerável no número de consultas e mamografias. Além disso, a busca na internet sobre o câncer de mama também cresce



*Dr. Leonardo Ribeiro Soares
Mastologista do HC/UFG
e Maternidade Dona Íris,
professor adjunto da FM/UFG
e vice-presidente da SBM-GO*

Outubro Rosa é uma campanha mundial que anualmente visa conscientizar a sociedade, em especial as mulheres, sobre a importância da mamografia, do rastreamento e do diagnóstico precoce do câncer de mama, tendo em vista que a descoberta prematura da doença propicia mais oportunidades de um tratamento cirúrgico conservador, melhor prognóstico e

maiores chances de cura.

Segundo o mastologista Dr. Leonardo Ribeiro Soares, professor adjunto da Faculdade de Medicina e vice-presidente da Sociedade Brasileira de Mastologia Regional Goiás (SBM-GO), os dados denotam que no mês de outubro aumenta o número de mamografias e consultas. Além disso, as pessoas fazem mais buscas na internet a respeito do câncer de mama para terem mais informações. “O sucesso da campanha é efetivo, não apenas teórico”, salienta.

AÇÕES

Em 2022, após um longo período de pandemia, o Departamento de Ginecologia e Obstetrícia em parceria com o Centro Avançado de Diagnóstico da Mama (Cora) e a SBM-GO

desenvolveram uma série de eventos educativos e informativos para conscientizar a população, incluindo atividades virtuais e inserções nas mídias.

Também foram realizadas ações presenciais em igrejas, shoppings, faculdades, etc. “Tentamos justamente cumprir o papel da universidade em levar informação para além dos muros da Faculdade de Medicina”, comenta Dr. Leonardo.

De acordo com o professor da FM, as ações foram extremamente satisfatórias. Por isso, no próximo ano, 2023, ele espera que as atividades sejam alavancadas com outras instituições, para tornar o processo de conscientização algo contínuo, realizado ao longo do ano, não somente no mês de outubro.

NOVIDADES

A ciência corrobora que cuidados diários, como praticar exercícios físicos, ter uma alimentação saudável e o controle do peso corporal são cruciais na prevenção do câncer de mama.

Com relação ao diagnóstico, existe uma série de novas tecnologias utilizadas na prática clínica, incluindo inteligência artificial, que ajudam a aumentar a acurácia dos exames, reduzindo tanto os falsos positivos quanto os falsos negativos.

Quando se fala em tratamento do câncer de mama, também é possível citar novidades. Atualmente, uma série de novas drogas e moléculas têm sido usadas pelos especialistas, incluindo a imunoterapia e as terapias-alvo, que vem aumentando significativamente a sobrevida das pacientes.

A gente **cuida** da
sua saúde financeira.



Somos especialistas **em Médicos**

Cooperativa de Crédito fundada por médicos há quase 30 anos, somos especialistas em cuidar da sua saúde financeira. Com atendimento humanizado e condições exclusivas, oferecemos as melhores soluções financeiras e melhor, com todas as vantagens cooperativistas como resultado financeiro compartilhado e estímulo à economia local.



SICOOB
UniCentro Br

Cooperativa de
Crédito feita de
médicos para médicos.



30
ANOS

#Vempro5004