


# CONHECENDO



CAMINHO  
DA ESCOLA



**CECATE**  
Centro Colaborador de  
Apoio ao Transporte Escolar  
CENTRO-OESTE



**UFG**  
UNIVERSIDADE  
FEDERAL DE GOIÁS



**fnde**

# As Políticas de Transporte do Ministério da Educação

A Constituição Federal e a Lei de Diretrizes e Bases da Educação estabeleceram como **incumbência dos entes federados o transporte** escolar dos alunos de suas redes.

As políticas de Transporte foram elaboradas para **beneficiar Municípios, Estados e o Distrito Federal**, apoiando-os no transporte dos seus estudantes da educação básica habitantes das zonas rurais.

## Programas criados:

1. Programa Nacional de Apoio ao Transporte do Escolar (PNATE);
2. Programa Caminho da Escola.



# Programa Nacional de Apoio ao Transporte Escolar (PNATE)

**CECATE**  
Centro Colaborador de  
Apoio ao Transporte Escolar  
CENTRO-OESTE

PROJETO:  
FORTALECENDO E APRIMORANDO AS POLÍTICAS  
PÚBLICAS DE TRANSPORTE ESCOLAR DO BRASIL

 **UFG**  
UNIVERSIDADE  
FEDERAL DE GOIÁS

 **fnde**

# Distribuição de Recursos do PNATE



- Cada ente federado recebe um valor fixo por aluno da educação básica residente em zona rural. Baseado no Censo Escolar (INEP) do ano anterior.
- Assistência técnica e financeira de caráter **suplementar**.
- Sua **finalidade é apoiar** a rede de ensino da educação básica no acesso e permanência de alunos residentes, prioritariamente, em áreas rurais, às instituições de ensino,.

Resolução nº 18/2021



**CECATE**

Centro Colaborador de  
Apoio ao Transporte Escolar

CENTRO-OESTE

# Distribuição de Recursos do PNATE

## Per capita x Aluno

### Variáveis consideradas

- Área total do Município
- Taxa de Abandono
- Dados do Censo Escolar do ano anterior
- Taxa de distorção Idade – Série
- N° de alunos por modal  
(rodoviário e aquaviário)



# O Valor Total Recebido pelo Ente Federado

- O valor total é repassado em **duas parcelas**, preferencialmente nos meses de **março e agosto**



Reajuste de 50% para o transporte aquaviário

Consulte o valor per capita do seu município pelo link abaixo:

<https://www.gov.br/fnde/pt-br/aceso-a-informacao/acoes-e-programas/programas/pnate/consultas-e-dados-estatisticos>

RESOLUÇÃO N° 5, DE 9 DE ABRIL DE 2024



# Recursos Recebidos

- A movimentação dos recursos do PNATE será realizada **exclusivamente por meio eletrônico**
- Recursos em conta corrente devem ser aplicados conforme determina a legislação pertinente.

## Abertura/mudança de conta

Escolha dos entes: somente agência do **Banco do Brasil**

Em janeiro - Ente pode encaminhar **Ofício à Coordenação do PNATE/FNDE**


**FNDE analisa e abre a conta**





# Recursos Suspensos

- Pendências em prestações de contas (aprovada parcialmente ou reprovada)
- Ausência de parecer conclusivo do CACS-FUNDEB
- CACS-FUNDEB irregular
- Entes que saem da inadimplência, após regularização da pendencia recebem recursos ate 31/10
- Independente do pagamento ou suspensão dos recursos o serviço de transporte deve ser fornecido ininterruptamente pelo ente federado.





# Em que Pode ser Usado os Recurso do PNATE?

Entre em [www.kahoot.it](http://www.kahoot.it)  
ou com o app Kahoot!

PIN do jogo:

## 704 5837



Aguardando os participantes



Iniciar



# Prestação de Contas do PNATE

## RESOLUÇÃO CD/FNDE Nº 7, DE 2 DE MAIO DE 2024



- Institui a **Solução BB Gestão Ágil** como ferramenta de comprovação da execução dos recursos repassados pelo Fundo Nacional de Desenvolvimento da Educação – FNDE

## PORTARIA Nº 927, DE 24 DE OUTUBRO DE 2024



- Estabelece a **Categorização de despesas** a serem aplicadas para efeitos de comprovação na **Solução BB Gestão Ágil**

# Uso do Recurso do PNATE

## PORTARIA Nº 927, DE 24 DE OUTUBRO DE 2024

As categorias de despesas para o transporte escolar no âmbito do PNATE, ficam assim especificadas:

- I - Transporte Escolar Rodoviário;
- II - Transporte Escolar Aquaviário;

# Uso do Recurso do PNATE

## Manutenção Preventiva e Corretiva



Troca de óleo e filtros  
Substituição de fluidos  
Reparação

## Inspeções e Licenciamento



Licenciamento anual  
Vistorias obrigatórias  
CRLV

## Pneus e Rodas



Compra e recapagem de  
pneus  
Conserto de pneus

## Sistemas de segurança



Trocas de cintos  
Substituição de airbags  
Reparos nos faróis

## Limpeza e conservação



Lavagem interna e externa dos  
veículos escolares  
Polimento  
Mão de obra

**CECATE**

Centro Colaborador de  
Apoio ao Transporte Escolar

CENTRO - OESTE

# Uso do Recurso do PNATE

## Combustível e lubrificantes



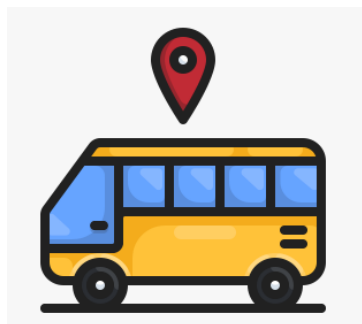
Gasolina, diesel, etanol  
Óleo lubrificante e aditivos

## Documentação e regularização



Taxas e tarifas administrativas  
Certificados e autorizações

## Equipamentos e acessórios



Instalação de GPS  
Bancos e estofamentos  
Ar-condicionado

## Serviços terceirizados



Condutores  
Serviços para abrigar  
embarcações

## Passe estudantil



Quando houver oferta  
de serviço regular

## Impostos



Relacionados ao transporte  
escolar

# Onde **NÃO** Usar os Recursos do PNATE

- Tarifas bancárias;
- Multas;
- Pagamento de pessoal (motorista, monitor, entre outros);
- Tributos, **quando não incidentes sobre os materiais e serviços contratados para a consecução dos objetivos do PNATE.**





# Programa Caminho da Escola



# Programa Caminho da Escola

- Tem por objetivo **renovar a frota de veículos escolares** das redes municipais, estaduais e distrital, para garantir o acesso e a permanência dos alunos nas escolas com qualidade e segurança.
- É voltado aos **alunos da rede pública** da Educação Básica, residentes, prioritariamente, em áreas rurais e ribeirinhas.

# Os Veículos do Caminho da Escola



**Ônibus**



**Lanchas**



**Micro 4x4**



**Bicicletas**

- Projetados especialmente para tráfego nas **regiões rurais e ribeirinhas**.
- Os **veículos padronizados** são licitados pelo **FNDE**.
- Expectativa de ônibus elétrico

# Como Participar do Caminho da Escola

O **FNDE/MEC** é responsável por implantar, acompanhar, monitorar e avaliar o Programa Caminho da Escola.

Existem três maneiras para os entes federados adquirirem os veículos do Programa:

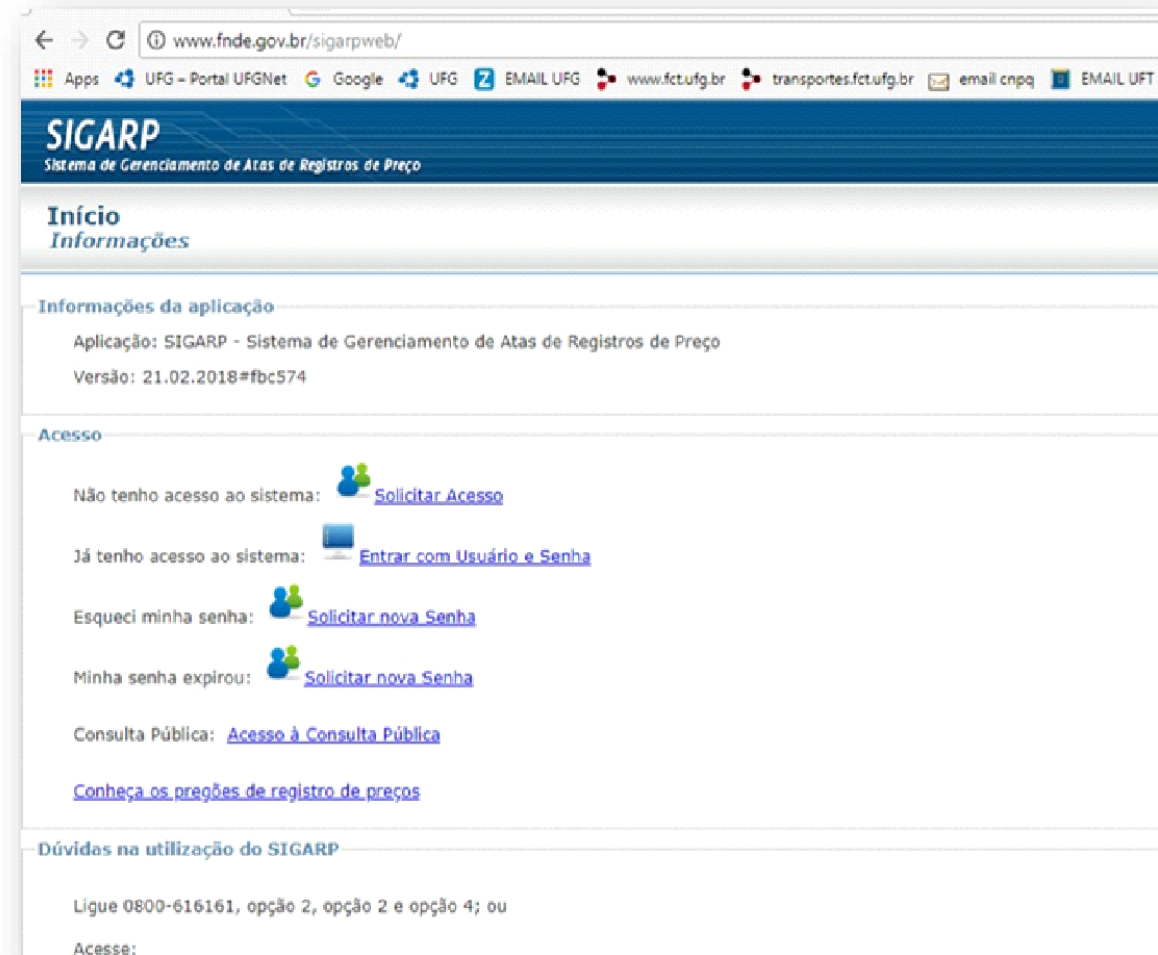
1. Com recursos próprios;
2. Com recursos orçamentários do **MEC/FNDE**;
3. Financiamento.

# Como Aderir ao Caminho da Escola

É **obrigatória a adesão à ata** de registro de preços disponível no Sistema de Gerenciamento de Atas de Registros de Preços do FNDE (SIGARP).



<http://www.fnnde.gov.br/sigarpweb/>



# Como Aderir ao Caminho da Escola

## I. Recursos Próprios:

- O interessado solicitará ao FNDE, **por meio do SIGARP**, a adesão à ata de registro de preços para aquisição do(s) veículo(s) desejado(s).
- Conheça os modelos e as vigência das atas de registro de preços pelos link:

<https://www.gov.br/fnde/pt-br/acesso-a-informacao/acoes-e-programas/acoes/compras-governamentais>

[Ônibus Escolares — Fundo Nacional de Desenvolvimento da Educação](#)

# Como Aderir ao Caminho da Escola

## 2. Assistência Financeira do FNDE:

- A transferência voluntária de recursos pelo Programa ocorre por meio do **PAR** mediante o **SIMEC** – Sistema Integrado de Monitoramento, Execução e Controle.
- O **PAR** é um planejamento plurianual.
- O ente, deverá preencher as iniciativas com itens, modelos e valores que melhor se adequem às suas necessidades.
- A aquisição de veículos escolares, poderá ser realizada, excepcionalmente, de forma centralizada, sob responsabilidade direta do FNDE,



<https://www.gov.br/fnde/pt-br/assuntos/sistemas/simec>



RESOLUÇÃO Nº 14, DE 29  
DE OUTUBRO DE 2025



# Como Aderir ao Caminho da Escola

## 2. Assistência Financeira do FNDE:

- Após o envio de sua demanda para análise, o ente poderá ser contemplado com o Termo de Compromisso (o qual conterá o empenho de valores para aquisição de determinado veículo aprovado) conforme disponibilidade orçamentária do Programa.
- Ao validar o Termo de Compromisso no SIMEC a adesão à ata de registro de preços é automaticamente enviada ao **SIGARP**.



# Como Aderir ao Caminho da Escola

## 3. Financiamento:

- Contratação de linha de crédito para financiamento pelo Banco Nacional do Desenvolvimento (BNDES) para aquisição dos veículos do Caminho da Escola.



# Programa de Aceleração do Crescimento PAC

## NOVO PAC

- Trata-se de um novo princípio para a aquisição de novos veículos de transporte escolar.
- **Seleções 2024**
- **Seleções 2025**
- **Comprovar o uso do SETE**

<https://www.gov.br/transferegov/pt-br>



# Programa de Aceleração do Crescimento PAC

## NOVO PAC

### RESOLUÇÃO N° 14, DE 29 DE OUTUBRO DE 2025

Excepcionalmente, o FNDE poderá realizar a aquisição centralizada de veículos escolares novos para atender com exclusividade às demandas do Programa de Aceleração do Crescimento - PAC.



# Utilização dos Veículos do Caminho da Escola

Os entes federados devem elaborar legislação própria que institua e legitime os parâmetros de seu transporte escolar, tendo como base legal as principais matérias sobre o assunto, tais como:

- Código de Trânsito Brasileiro – Lei 14.071/2020;
- Resolução FNDE 45/2013 – utilização dos veículos adquiridos no Programa Caminho da Escola;
- Respeito da legislação e as diretrizes do FNDE tais com:

Decreto 11.162/2022 institui o Programa Caminho da Escola;  
Lei 10.880/2004 – institui o PNATE

Em que Posso Utilizar os Veículos do Caminho da Escola?

# Dinâmica

[Now Playing – Plickers](#)

# Utilização dos Veículos do Caminho da Escola

- Conforme a legislação estabelecida para o Transporte Escolar:
  - Os veículos deverão ser utilizados prioritariamente para transporte dos alunos da educação básica
  - Os profissionais da educação escolar básica poderão usar o transporte no trajeto entre o domicílio e o local de trabalho, sem prejuízo aos estudantes.
  - Utilizados em atividades culturais, esportivas ou de lazer pelos alunos, desde que estejam previstas no plano pedagógico;
  - Poderá prever transporte de alunos da zona urbana e do ensino superior sem prejuízo dos alunos da educação básica;
  - No transporte de alunos, a responsabilidade administrativa do veículo é do diretor do estabelecimento e/ou do secretário municipal de educação ou do gestor municipal

Lei N° 14.817



Resolução 45/13



# Utilização dos Veículos do Caminho da Escola

- Veículos do Caminho da Escola pertencem ao patrimônio do ente federado e, assim, deverão ser tombados.
- Os veículos não poderão ser descaracterizados.
- O mau uso dos veículos deverá ser reportado ao **FNDE** por meio de sua ouvidoria e, também ao Ministério Público Federal.

[ouvidoria@fnde.gov.br](mailto:ouvidoria@fnde.gov.br)





# Prestação de Contas dos Programas de Transporte Escolar

**CECATE**

Centro Colaborador de  
Apoio ao Transporte Escolar

CENTRO-OESTE

PROJETO:

FORTALECENDO E APRIMORANDO AS POLÍTICAS  
PÚBLICAS DE TRANSPORTE ESCOLAR DO BRASIL



**UFG**

UNIVERSIDADE  
FEDERAL DE GOIÁS



**fnde**

# PRESTAÇÃO DE CONTAS

- É a **comprovação da execução** dos recursos recebidos.
- Efetiva-se por meio de **documentos que comprovem** a aplicação dos recursos.
- Cabe ao gestor municipal **sucessor** prestar contas dos recursos referentes ao ano anterior, sob pena de responsabilidade solidária.
- Serão **aplicadas** penalidades, ao ente e ao gestor, quando **deixar de prestar contas** ou forem identificados graves indícios de danos ao erário.

(Será registrada a inadimplência e instaurando Tomada de Contas Especial)

A inscrição de inadimplência implicará a suspensão dos repasses, inclusive em eventuais novos ciclos, até que a pendência seja resolvida.

- Na impossibilidade do sucessor prestar contas de recurso anterior a seu mandato deverá protocolar, junto ao Ministério Público, representação contra o ex-gestor faltoso, sem prejuízo de outras medidas.

# PRESTAÇÃO DE CONTAS

Para instruir a representação deverá apresentar, no mínimo:

- I. Qualquer documento disponível referente ao repasse dos recursos, inclusive extratos da conta corrente específica;
- II. Relatório das ações empreendidas com os recursos transferidos;
- III. Qualificação do ex-administrador faltoso, inclusive com endereço atualizado, se houver;
- IV. Documento que comprove situação atualizada quanto à adimplência do município perante o FNDE, a ser obtido por meio do endereço [eletrônicoatend.institucional@fnde.gov.br](mailto:eletrônicoatend.institucional@fnde.gov.br).



## Prestação de Contas do PNATE

# Prestação de Contas do PNATE

## RESOLUÇÃO CD/FNDE Nº 7, DE 2 DE MAIO DE 2024



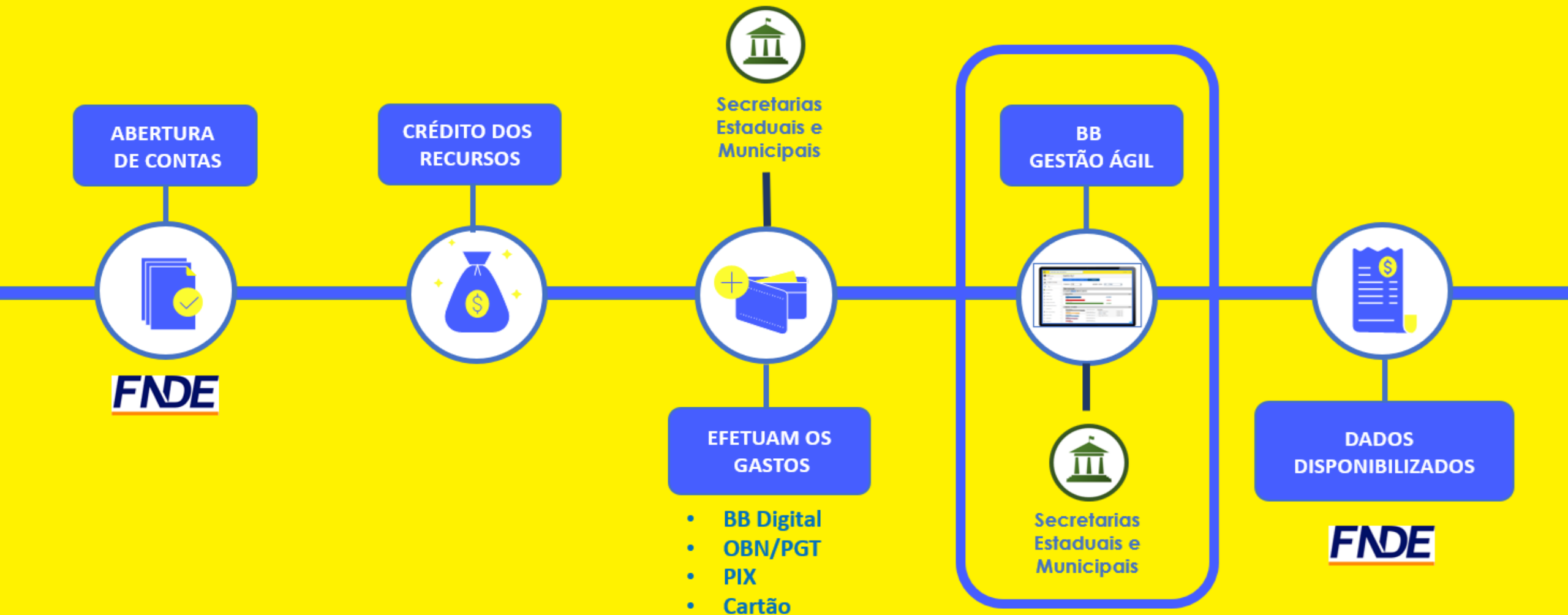
- Institui a **Solução BB Gestão Ágil** como ferramenta de comprovação da execução dos recursos repassados pelo Fundo Nacional de Desenvolvimento da Educação – FNDE

## PORTARIA Nº 927, DE 24 DE OUTUBRO DE 2024



- Estabelece a **Categorização de despesas** a serem aplicadas para efeitos de comprovação na **Solução BB Gestão Ágil**

# Solução BB Gestão Ágil



# Solução BB Gestão Ágil

**FNDE**

▶ Vincula as contas ao Gestão Ágil

**FNDE**

▶ Institui as portarias com as categorias e subcategorias das despesas - (dúvidas via “Protocolo eletrônico do FNDE)

**Executores**

▶ utilizam os meios de pagamento como BB Digital, OBN/PGT \*, PIX e Cartão;

**Executores**

▶ realizam a prestação de contas

**CECATE**

Centro Colaborador de  
Apoio ao Transporte Escolar

CENTRO-OESTE

Fonte: Apresentação BB Gestão Ágil. Capacitação. FNDE

PROJETO: FORTALECENDO E APRIMORANDO AS POLÍTICAS PÚBLICAS DE TRANSPORTE ESCOLAR DO BRASIL



# Solução BB Gestão Ágil

- ▶ Atualização cadastral
- ▶ Perfis:
  - Administrador de Segurança
  - Usuário
  - Preposto
- ▶ Gerente Setor Público
- ▶ Pessoal e intransferível



The screenshot shows the login page for 'Solução BB Gestão Ágil'. At the top left is the Banco do Brasil logo. To its right is the text 'Acesse sua conta Banco do Brasil'. Below this is a dropdown menu labeled 'Perfil selecionado' with 'Setor Público' selected. Underneath is a section for 'Tipo de acesso' with three buttons: 'Chave J' (highlighted in yellow), 'BB Code', and 'Certificado Digital'. Below the buttons is a text input field for 'Chave J' containing the value 'J3003339'. This is followed by a password field labeled 'Senha' with masked characters. Below the password field is a link 'Esqueci minha senha'. At the bottom of the form is a checkbox labeled 'Salvar dados neste computador' which is checked. A large yellow button labeled 'ENTRAR' is at the very bottom.

# Solução BB Gestão Ágil

The screenshot displays the BB Gestão Ágil interface. At the top, there is a search bar with the text "O que você precisa?". To the right of the search bar are links for "Ofertas", "Mensagens", and "Pendências". Further right is a user profile section with a blue square containing the letter "P", the ID "JA001115", and the name "PEDRO TESTES CHAV...".

Below the header, there is a main menu on the left and a content area on the right. The main menu includes the following items:

- MENU (clique no item)
- Conta corrente
- Gestão Ágil** (highlighted with a red box)
- Pagamentos
- Transferências
- Troca de arquivos
- Empréstimos
- Gerenciamento
- Investimentos
- Débito direto Autorizado
- Cheques
- Cartão
- Seguros, consórcio e capitalização
- Cobrança













The content area is divided into two sections. The left section is titled "GESTÃO ÁGIL" and contains the following items:

- Informação de Dados
- Consultar
- Gerenciamento** (highlighted with a red box)

The right section is titled "GERENCIAMENTO" and contains the following item:

- Autorizar Acessos** (highlighted with a red box)

# Solução BB Gestão Ágil

 <input type="text" value="o que você precisa?"/>			<b>Ofertas</b> <sup>3</sup> Mensagens Pendências		<b>P</b> J3003339 PAPELARIA DE PADUA BO... Agé 551
MENU	clique no item		GESTÃO ÁGIL	PRESTAÇÃO DE CONTAS	
	Conta corrente		Prestação de Contas	Prestar Conta	
	Gestão Ágil		Gerenciamento de Contas		
	Pagamentos		Acessos		
	Transferências				
	Troca de arquivos				
	Crédito				
	Gerenciamento				
	Investimentos				
	Débito direto Autorizado				
	Cheques				
	PIX				


**CECATE**

Centro Colaborador de  
Apoio ao Transporte Escolar

CENTRO-OESTE

Fonte: Apresentação BB Gestão Ágil. Capacitação. FNDE


# Solução BB Gestão Ágil













Ofertas<sup>3</sup> Mensagens Pendências

V J3003339  
VAREJAO RAMALHO JU... ▾

Agência e Conta  
551-7 | 5420-8 ▾

 SAIR



[Começar Tour](#) 

Selecione a conta desejada para ver extrato da prestação de contas ou clique no gráfico para visualizar o resumo financeiro e detalhamento das despesas.

Programa ▾ Selecionar... ▾

Nome da Conta	Programa	Agência	Nº conta	Disponibilidade (R\$)
PM FLORESTA-PNAT	D8 - PNATE	0352	109076	291.141,34 +
PM FLORESTA-PNAT	D8 - PNATE	0352	64098	

**CECATE**

Centro Colaborador de  
Apoio ao Transporte Escolar

CENTRO - OESTE

Fonte: Apresentação BB Gestão Ágil. Capacitação. FNDE

PROJETO: FORTALECENDO E APRIMORANDO AS POLÍTICAS PÚBLICAS DE TRANSPORTE ESCOLAR DO BRASIL

# Solução BB Gestão Ágil

Teste em HM | Ag: 0551 CC: 5420



Data ▼ De 01/05/2019 Até 31/05/2019 OK

Data/Balancete	Histórico	Documento	Valor (R\$)	Saldo (R\$)
MAI 17	MAI 17  Emissão de Ordem Bancária	4545	7.240,00 -	0,00 +
MAI 22	MAI 22 TED Devolvida	1	2.950,00 +	
MAI 22	MAI 22  TED Transf. Eletr. Disponível	95000	373.391,06 -	
MAI 22	MAI 22 Resgate Automático	780	2.118,77 +	151.017,87 +
MAI 27	MAI 27  Folha de Pagamento	1	263.561,71 -	0,00 +

Sem pendência

Lançamento pendente de prestação

Existem 4 lançamento(s) para esta ordem. Clique na linha para detalhar!

# Solução BB Gestão Ágil

## ✓ Classificação do lançamento

Prestação de contas

Anotações

**Gestão Ágil**  
Funcionalidades

**CECATE**

Centro Colaborador de  
Apoio ao Transporte Escolar

CENTRO-OESTE

Fonte: Apresentação BB Gestão Ágil. Capacitação. FNDE

PROJETO: FORTALECENDO E APRIMORANDO AS POLÍTICAS PÚBLICAS DE TRANSPORTE ESCOLAR DO BRASIL

# Gestão Ágil - Classificação do Lançamento

O que você precisa?

Ofertas Mensagens Pendências

V 13003339 VAREJAO RAMALHO JU... Agência e Conta 551-7 | 5420-8

LISTA DE CONTAS > EXTRATO PRESTAÇÃO DE CONTAS > PRESTAÇÃO DE CONTAS

PM MUNICIPIO-ESCOL

Começar Tour

### Lançamentos

Data/Balancete	Histórico	Documento	Valor (R\$)
MAI 22   MAI 22	<div>TED Transf.Eletr.Disponivel</div> <div>00.397.444/0001-98 Empresa S.A</div>	1	17.829,19 -

### Classificação do lançamento

**Categoria**

Transporte Escolar Rodoviário

Deseja replicar esta classificação em todas as contas?

☐ Sim ☐ Não

**Subcategoria**

Selecione...

Manutenção Preventiva

Manutenção Corretiva

Inspeções e Licenciamento

Pneus e Rodas

Sistema de Segurança

SALVAR

CANCELAR

As categorias foram definidas



# Solução BB Gestão Ágil

Classificação do lançamento

✓ Prestação de contas

Anotações

**Gestão Ágil**  
Funcionalidades

**CECATE**


Centro Colaborador de  
Apoio ao Transporte Escolar

CENTRO-OESTE

# Gestão Ágil – Prestação de contas

Começar Tour

## Lançamentos

Data/Balancete		Histórico	Documento	Valor (R\$)
MAI 22	MAI 22	 TED Transf.Eletr.Disponivel 00.397.444/0001-98 Empresa S.A	101101	17.829,19 -

## Classificação do lançamento

### Categoria

Transporte Escolar  
Rodoviário

### Subcategoria

Pneus e Rodas

EXCLUIR

## Prestação de Contas

 Existe um saldo de R\$ 6.458,26 a declarar

 INCLUIR DOCUMENTO

Fonte: Apresentação BB Gestão Ágil. Capacitação. FNDE

# Gestão Ágil – Prestação de contas

## Incluir documento

Incluir documento de despesa

Nota Fiscal Eletrônica

Outros documentos de despesa

Chave de acesso da nota fiscal

41231011137051080783550010018976891938888390

Q

# Gestão Ágil – Prestação de contas

## Nota fiscal eletrônica

RECEBEMOS DE GOMMA PNEUS MT LTDA - EPP OS PRODUTOS CONSTANTES DA NOTA FISCAL INDICADA ABAIXO		Nº 000007321 SÉRIE 1
DATA DE RECEBIMENTO	IDENTIFICAÇÃO E ASSINATURA DO RECEBEDOR	
		
<b>Identificação do emitente</b> <b>GOMMA PNEUS MT LTDA - EPP</b> RUA FLORENCIO FORTINHELE, 400 Complemento: GALILIA 07 JARDIM VERDE Cap. 06805-000 FORTALEÇA Fone: 9983330702		
<b>DANFE</b> DOCUMENTO AUXILIAR DA NOTA FISCAL ELETRÔNICA 0-ENTRADA 1-SAÍDA N. 000007321 SÉRIE 1 FOLHA 01/01		 <b>CHAVE DE ACESSO DA NF-E</b> <b>2320 0626 1133 4400 0281 5500 1000 0073 2111 0007 9709</b> Consulta de autenticidade no portal nacional da NF-e <a href="http://www.nfe.fazenda.gov.br/portal">www.nfe.fazenda.gov.br/portal</a> ou no site da SEFAZ Autorizada
NATUREZA DA OPERAÇÃO VENDA MERC. RECEB. MERC. C/ S. ITRIBUT. CONT. SUBSTITUIDO		PROTOCOLO DE AUTORIZAÇÃO DE USO 133200035247344 24/04/2020 12:23:44-03:00
INSCRIÇÃO ESTADUAL 066381312	INSCRIÇÃO DO SUBSTIT. TRIBUT.	CPF 24.113.344/0002-81
IDENTIFICADOR/PRODUTOS		

Nota fiscal eletrônica – tipo 55 – composição numérica (RFB)  
Leitora de código de barras

# Gestão Ágil – Prestação de contas

## Inserindo Nota Fiscal Eletrônica

Confira os dados do documento

**Emissor** Gomma Distribuidora de Pneus Ltda - 35.953.057/0002-70 ⓘ

Nº Documento 0490

Data de Emissão 18/09/2020

Valor do documento(R\$) R\$ 11.370,93

Número inscrição DAP

**Data de Entrega\***

Item adquirido	Unidade	QT	Valor unitário	Valor total do item
ENV STARLOCK 150X250 INKJET NUMERACAO: 00000001 - 00021000	UN	0	1,28	R\$ 370,93
ENVELOPE STARLOCK TARJA SEG SLTJ 39 - INK JET NUMERACAO: 00021001 - 00030500 / 00033921 - 00034269	UN	8920	4,76	R\$ 5.000,00
ENVELOPE STARLOCK SIMPLES SL 39 INKJET NUMERACAO: 00030501 - 00033920 / 00034270 - 00034299	UN	3000	7,89	R\$ 6.000,00
Valor Total dos Itens Adquiridos:				R\$ 11.370,93

**INCLUIR** **CANCELAR**

**CECATE**

Centro Colaborador de  
Apoio ao Transporte Escolar

CENTRO - OESTE

# Gestão Ágil – Prestação de contas

## Inserindo Outros documentos de despesa

Saldo disponível: R\$ [proveite as facilidades desta nova solução do Banco do Brasil.](#)

Incluir documento de despesa

Nota Fiscal Eletrônica

Outros documentos de despesa

Tipo de documento

Selecione...

Selecione um tipo

Nota Fiscal Eletronica

Nota Fiscal Avulsa

Nota Fiscal Produtor Rural

Nota Fiscal

Ar Outros documentos

INCLUIR

CANCELAR

# Gestão Ágil – Prestação de contas

## Inserindo Outros documentos de despesa

Prestação de Contas

**Incluir documento de despesa**

Nota Fiscal Eletrônica

**Outros documentos de despesa**

**Tipo de documento**  

Nota Fiscal

**Preencha os dados do documento**

**CNPJ/CPF do emitente\***

**Nome do emitente\***

**Número do documento\***

**Número de série**

**Data de emissão\***

**Data de entrega\***

**Número inscrição DAP**

**Valor total\***

Valor

INCLUIR

CANCELAR



# Gestão Ágil – Prestação de contas

## Inserindo Outros documentos de despesa

[LISTA DE CONTAS](#) > [EXTRATO PRESTAÇÃO DE CONTAS](#) > [PRESTAÇÃO DE CONTAS](#)

[Começar Tour](#)

### Lançamentos

Data/Balancete	Histórico	Documento	Valor (R\$)
MAI 22   MAI 22	<input checked="" type="checkbox"/> TED Transf. Eletr. Disponível 00.397.444/0001-98 Empresa S.A	101101	17.829,19 -

### Classificação do lançamento

Categoria

Transporte Escolar  
Rodoviário

Subcategoria

Pneus e Rodas

EXCLUIR

### Prestação de Contas

Seq.	Tipo de Documento	N° do Documento	Valor (R\$)
1	Nota Fiscal Eletronica	977263	6.458,26
1	Nota Fiscal Eletronica	977263	11.370,93

# Solução BB Gestão Ágil

Classificação do lançamento

Prestação de contas

✓ Anotações

**Gestão Ágil**  
Funcionalidades

**CECATE**

Centro Colaborador de  
Apoio ao Transporte Escolar

CENTRO-OESTE

# Gestão Ágil - Campo de anotações

- Campos de anotação exclusivo para os executantes
- Informações não são disponibilizadas ao FNDE

## Anotações

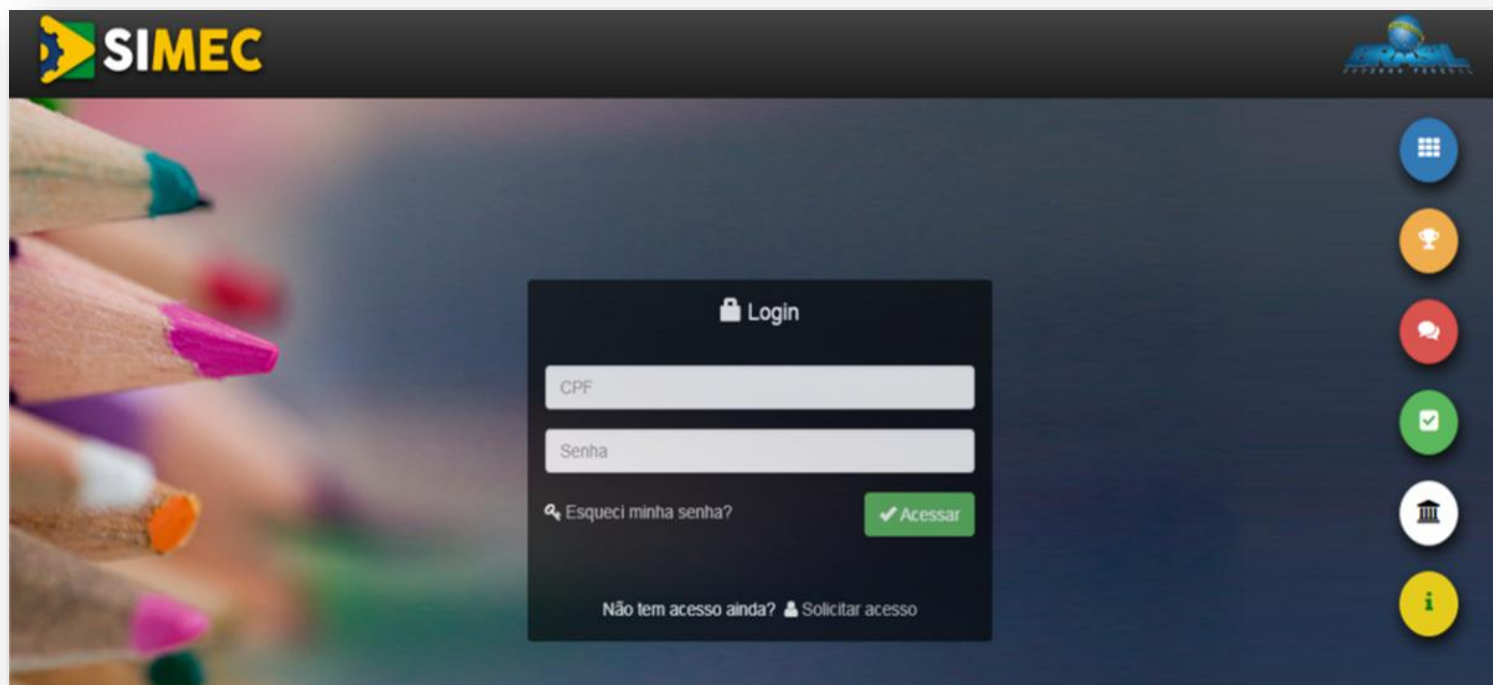
<div>CELIO FERREIRA J3003339</div> <div>Nº Empenho</div> <div>Data da última alteração: 09/02/2022</div>	<div>CELIO FERREIRA J3003339</div> <div>Nº Licitação</div> <div>Data da última alteração: 09/02/2022</div>	<div>CELIO FERREIRA J3003339</div> <div>Observações gerais</div> <div>Data da última alteração: 09/02/2022</div>
----------------------------------------------------------------------------------------------------------	------------------------------------------------------------------------------------------------------------	------------------------------------------------------------------------------------------------------------------



# Prestação de Contas do Caminho da Escola

# Prestação de Contas do Caminho da Escola

- Deve ser feita no **SIMEC** – Sistema Integrado de Monitoramento, Execução e Controle.
- O prazo para enviar a prestação de contas é de **no máximo 60 (sessenta) dias** após o encerramento da vigência do Termo de Compromisso ou de sua rescisão.



# Prestação de Contas do Caminho da Escola

- O gestor municipal deverá preencher a Aba de **Execução e Acompanhamento** com a documentação e informações referentes à aquisição e uso do veículo à título de monitoramento.
- Esse monitoramento, ao ser finalizado, é enviado à título de prestação de contas.



# Prestação de Contas do Caminho da Escola

- Manuais e Normas Técnicas

<https://www.gov.br/fnde/pt-br/aceso-a-informacao/acoes-e-programas/programas/par/manuais>




- Dúvidas ou problemas na operacionalização do SIMEC?

PAR FALE CONOSCO

<https://www.fnde.gov.br/parfaleconosco/index.php/publico>







# Análise e Parecer de Prestação de Contas pelo Conselho de Acompanhamento e Controle Social – CACS/FUNDEB

# Análise e Parecer de Prestação de Contas

O **CACS/FUNDEB** é participante de grande importância para execução da política de Transporte Escolar. A ele compete o **acompanhamento e o controle** social dos recursos repassados pelo **FNDE** e o recebimento, análise e encaminhamento da prestação de contas dos Programas **PNATE** e **Caminho da Escola**.

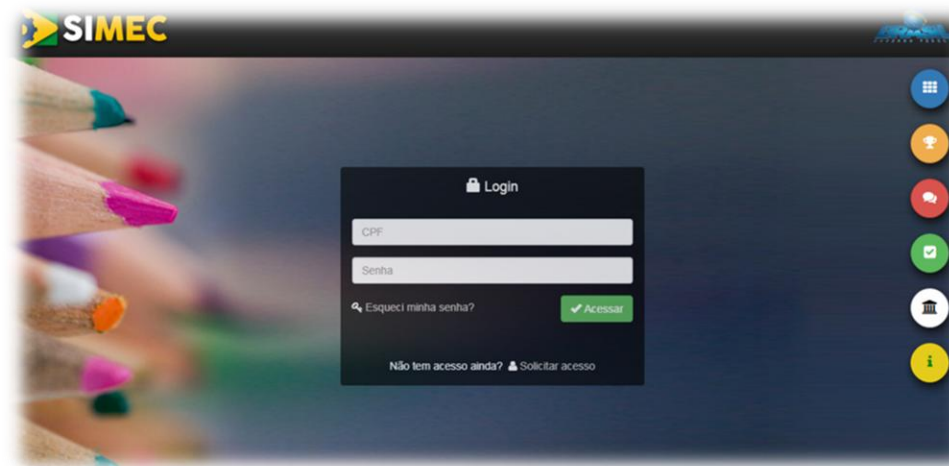


# Análise e Parecer de Prestação de Contas

## 1. PNATE – SIGECON



## 2. CAMINHO DA ESCOLA - SIMEC

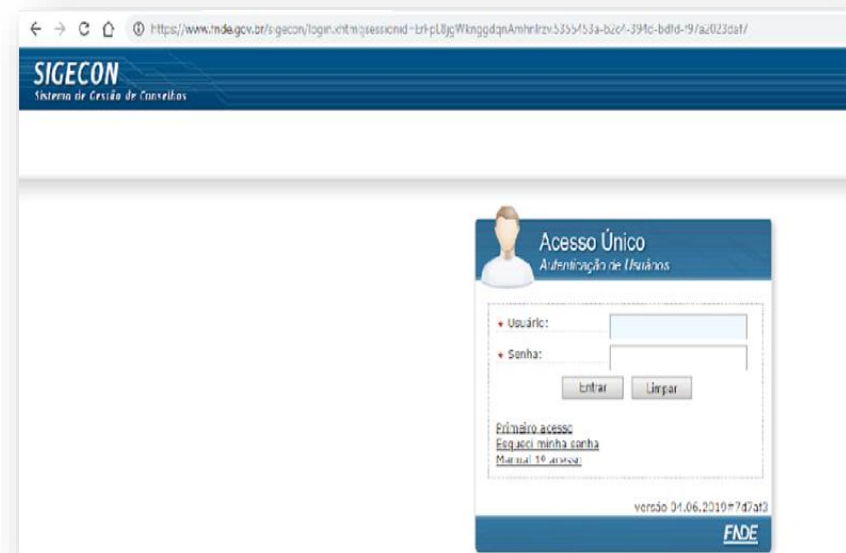




## Parecer Do CACS/FUNDEB sobre o PNATE

# Parecer do CACS/FUNDEB sobre o PNATE

- O CACS/FUNDEB deverá emitir o parecer conclusivo do PNTAE no SIGECON –até 30 de abril do ano subsequente ao da efetivação do crédito de recursos.
- O acesso ao **SIGECON** se dá por meio do Portal do FNDE > Sistemas > SIGECON:
  - [http://www.fnde.gov.br/fnde\\_sistemas/sigecon](http://www.fnde.gov.br/fnde_sistemas/sigecon)



# Parecer do CACS/FUNDEB sobre o PNATE

- Após o login, clica-se na aba Parecer, realiza o preenchimento dos dados pertinentes ao ente federado, clica em Confirmar. Seguirá uma linha de dado com o ícone “Parecer do Conselho” para o acesso.

**SIGECON**  
Sistema de Gestão de Conselhos

**FNDE**

JUDITE RAMOS DA SILVA  
Sua sessão expira em: 19 min 4

**Início Parecer**

**Prestação de Contas**  
Pesquisar

★ Tipo do conselho CACS

★ Programa PNATE - FUNDAMENTAL

★ Esfera administrativa Municipal

★ UF Goiás

★ Município XXXXXXXXXX

★ Campo obrigatório

Confirmar Cancelar

▼ PREF MUN DE XXXXXXXXXX

**REPASSE - Prestação de contas - SiGPC - 2017**  
Recibo: 5fc8623a9690f1b17d8975f5aff66df6 - Data de envio: 18/01/2018

Acesse os relatórios do SiGPC Acesse o SIMEC

Parecer do Conselho	Recibo - Data Envio: não finalizado
---------------------	-------------------------------------

<https://www.fnde.gov.br/sigecon/pages/parecer/pesquisa/filtroPesquisa.xhtml?i=1#>

Parecer do conselho

# Parecer do CACS/FUNDEB sobre o PNATE

- O parecer é elaborado como formulário. É um questionário com perguntas sobre a execução física do PNATE.
- Sua finalidade é subsidiar o FNDE quanto à aplicação dos recursos repassados e quanto ao cumprimento do objeto do programa, resultando na aprovação, ou não, da correspondente prestação de contas.

**SIGECON**  
Sistema de Gestão de Conselhos

**FNDE**

JUDITE RAMOS DA SILVA  
Sua sessão expira em: 19 min 57

**Prestação de Contas**  
*Parecer Conclusivo*

**Dados da Pesquisa**

<b>Tipo do conselho:</b>	PNATE - FUNDAMENTAL	<b>Entidade executora:</b>	PREF MUN DE XXXXXXXXXXXXXXXXXXXX
<b>Programa:</b>	TRANSPORTE ESCOLAR NO ENSINO FUNDAMENTAL	<b>Ano do exercício:</b>	2017
<b>Prazo de envio:</b>	14/04/2018		

[Acesse os relatórios do SIGPC](#)

**Acompanhamento da Gestão** > Prejuízos Financeiros > Resultado > Conselheiros > Concluir Envio

**Relatório de Gestão** 0 preenchidas de 13

- ★ 1) O CACS tem local e equipamentos para o seu funcionamento?  
☐ Sim  
☐ Não
- ★ 2) São disponibilizados veículo e combustível para deslocamento de Conselheiros quando necessário?  
☐ Sim  
☐ Não
- ★ 3) São disponibilizados documentos e informações suficientes para desenvolver as atividades de acompanhamento e análise das contas do PNATE?  
☐ Sim  
☐ Não



# Parecer do CACS/FUNDEB sobre o PNATE

- Após o preenchimento completo do formulário, o usuário deverá enviar o parecer e guardar o recibo emitido como comprovação do envio.

**FNDE** **SIGECON**  
SIGECON - Sistema de Gestão de Conselhos

RECIBO DO PARECER DO CONSELHO REFERENTE A PRESTAÇÃO DE CONTAS			
Identificação da Transferência			
Programa	TRANSPORTE ESCOLAR NO ENSINO FUNDAMENTAL	Transferência:	PNATE - FUNDAMENTAL
Entidade:	PREF MUN DE XXXXXXXXXXXXXXXX	CNPJ:	XXXXXXXXXX Ano referência: 2016
Município/UF:	XXXXXXXXXXXXXX		

**Recibo do Parecer Conclusivo do Conselho de Acompanhamento e Controle Social - PNATE - FUNDAMENTAL enviado e registrado na base de dados do**

Enviado por: XXXXXXXXXXXXXXXXXXXX

Cargo: Presidente do Conselho

OBS: O Parecer Conclusivo foi realizado com base em informações disponíveis nesta data, sendo que o atual mandato do CACS é responsável pelas informações ali registradas para o exercício de 2016

Data: 16/01/2018 Hora: 14:43



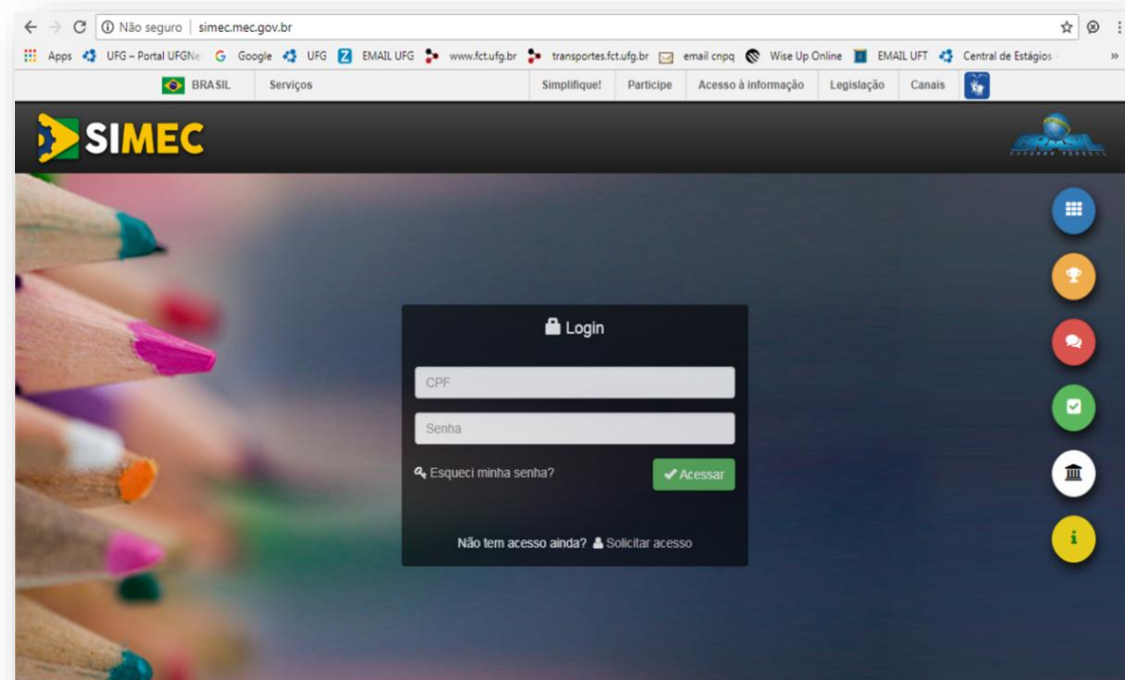
e35ddf280cc067e6e37513f498ac26dd



# Parecer Do CACS/FUNDEB sobre o Caminho Da Escola

# Parecer do CACS/FUNDEB sobre o Caminho da Escola

- O prazo para o gestor municipal enviar a prestação de contas é de no máximo 60 dias após o encerramento da vigência do Termo de Compromisso ou de sua rescisão, por meio do **SIMEC**.
- O prazo para o **CACS/FUNDEB** enviar a análise da prestação de contas pelo SIMEC é de no máximo 60 dias após o envio da prestação de contas pelo gestor municipal.



## Parecer do CACS/FUNDEB sobre o Caminho da Escola

- O **CACS/FUNDEB** deverá analisar toda a documentação disponível na Aba de Execução e Acompanhamento. Desde o Termo de Compromisso e a subação (ou iniciativa) aprovada até a documentação comprobatória de execução inserida pelo gestor municipal.
- **Passo a passo disponível nos endereços eletrônicos a seguir:**
  - **Vídeo 1:** <https://www.youtube.com/watch?v=fo-xfTtpY6w>
  - **Vídeo 2:** <https://www.youtube.com/watch?v=cMhyE75UguU>



# Pontos de Atenção para o CACS/FUNDEB

# Pontos de Atenção para o CACS/FUNDEB

- Quando o **CACS/FUNDEB NÃO** envia o parecer de prestação de contas:
  1. O **FNDE** solicitará ao presidente do **CACS/FUNDEB** que regularize a situação no **SIGECON (PNATE)** no prazo de 30 dias a contar da data de ciência da solicitação, bem como notificará o gestor, por meio do **SiGPC**, para adotar as providências necessárias.
  2. Na hipótese de não apresentação ou da não aprovação da prestação de contas, o **FNDE** providenciará a instauração de Tomada de Contas Especial e a inscrição do débito e registro dos responsáveis no **CADIN** – Cadastro Informativo de Créditos não Quitados do Setor Público Federal.

# Pontos de Atenção para o CACS/FUNDEB

- Quando o **CACS/FUNDEB** estiver **IRREGULAR**:
  1. O Conselho deverá ser atualizado pela Secretaria Municipal de Educação após a eleição dos novos membros por meio do Sistema **CACS/FUNDEB**: <https://www.fnnde.gov.br/cacs/> utilizando **login** e **senha**.
  2. Após o cadastro, deve-se enviar a Portaria, Lei ou Decreto de constituição do conselho por meio do **FALE CONOSCO** do **SIOPE**: <https://www.fnnde.gov.br/siopefaleconosco/index.php/publico>. Dúvidas e dificuldades em operacionalizar o sistema também devem ser enviadas pelo mesmo endereço.
  3. Dúvidas gerais sobre prestação de contas poderão ser encaminhadas pelo e-mail [cgapc.cgrec@fnnde.gov.br](mailto:cgapc.cgrec@fnnde.gov.br).

# Canais de comunicação

Canais de comunicação do Programa Caminho da Escola:

PAR Fale Conosco, área "Caminho da Escola":

<https://www.fnnde.gov.br/parfaleconosco/index.php/publico>

Dúvidas sobre o PNATE:

[pnate@fnnde.gov.br](mailto:pnate@fnnde.gov.br)

E-mail: [caminhodaescola@fnnde.gov.br](mailto:caminhodaescola@fnnde.gov.br)

Balcão Virtual Novo PAC:

[https://outlook.office365.com/book/NOVOPAC2EtapaTransporteEscolarI@fnnde.gov.br/s/swMX\\_ulZ40eqOYXSWiuIFg24](https://outlook.office365.com/book/NOVOPAC2EtapaTransporteEscolarI@fnnde.gov.br/s/swMX_ulZ40eqOYXSWiuIFg24)

Dúvidas sobre o Sistema SETE e formações dos CECATES:

[cmate@fnnde.gov.br](mailto:cmate@fnnde.gov.br) / (61) 2022.4109

Telefones/WhatsApp por região:

- Centro-Oeste e Norte: (61) 2022.5594
- Geral: (61) 2022.5558/5566/5561



# Canais de comunicação



Canais de **Atendimento**

Clique no **ícone** para acessar



[Balcão virtual  
Teams](#)



[Balcão virtual  
Site](#)



[E-mail COACE](#)



[01](#)



[02](#)



[03](#)



[04](#)



[05](#)



[06](#)



[07](#)

**CECATE**

Centro Colaborador de  
Apoio ao Transporte Escolar

CENTRO-OESTE

# Canais de comunicação



## Canais de Atendimento



[E-mail](#)




[01](#)



[02](#)

Clique no **ícone** para acessar

# Canais de comunicação



Canais de **Atendimento**



E-mail



[01](#)

Clique no **ícone** para acessar

**CECATE**

Centro Colaborador de  
Apoio ao Transporte Escolar

CENTRO-OESTE

# PROJETO: FORTALECENDO E APRIMORANDO AS POLÍTICAS PÚBLICAS DE TRANSPORTE ESCOLAR DO BRASIL



Fonte dos ícones utilizados: [flaticons.com](https://flaticons.com)



**CECATE**  
Centro Colaborador de  
Apoio ao Transporte Escolar  
CENTRO-OESTE

