

**MARCA DO
PROGRAMA DE PÓS-GRADUAÇÃO EM
GEOTECNIA, ESTRUTURAS E
CONSTRUÇÃO CIVIL**

**Autora: Pammila Rodrigues Japiassú Corrêa
Outubro/2010**

Memorial

A proposta da logomarca é representar aplicações emblemáticas das três áreas de concentração do Programa de Pós-Graduação: Geotecnia, Estruturas e Construção Civil. O desenho engloba, portanto, essas três áreas do conhecimento. O **edifício**, representado em duas torres, simboliza a área de construção civil. A linha curva simétrica ilustra um **terreno** irregular onde o edifício está implantado, representando a Geotecnia. A área de Estruturas está representada na parte superior do edifício, entretanto, é através da síntese da **fundação**, abaixo do terreno, que a estrutura é evidenciada.



Apesar dessas distinções de significados das partes do desenho, este mostra a **integração** entre as distintas áreas: o edifício é sustentado por uma estrutura e implantado em um terreno. O **equilíbrio** da forma ressalta a importância da integração harmônica entre as partes, ou seja, a complementaridade entre as áreas do conhecimento abordadas.

As cores escolhidas para a logomarca são o preto, o cinza e o azul. A escolha da cor azul, em especial, deve-se à busca pela harmonia com a logomarca da Universidade Federal de Goiás (UFG), uma vez que em certas ocasiões as duas serão utilizadas em conjunto.

A fonte escolhida para o nome do Programa de Pós-Graduação, tanto na versão abreviada como na versão extensa, foi a “Eras Bold ITC”.

O detalhamento do seu processo construtivo, das cores e das versões de uso da logo é apresentado nas próximas páginas.



**Programa de Pós-Graduação em
Geotecnia, Estruturas e Construção Civil**

Versão horizontal da logomarca

A logomarca deve, de preferência, ser utilizada na versão horizontal, conforme os exemplos abaixo.



**Programa de Pós-Graduação em
Geotecnia, Estruturas e Construção Civil**



Versão horizontal para cabeçalhos

No caso de uso da logomarca em cabeçalhos, o nome do Programa de Pós-Graduação deve-se apresentar à direita, seguido da logomarca da UFG, conforme o exemplo a seguir:




**Programa de Pós-Graduação em
Geotecnia, Estruturas e Construção Civil**




Versão vertical da logomarca

Nos casos em que a versão horizontal da logomarca não puder ser usada, pode-se optar pela sua versão vertical conforme a indicação que se segue.



PPG GECON

**Programa de Pós-Graduação em
Geotecnia, Estruturas e Construção Civil**




PPG GECON

Cores

As cores utilizadas na logomarca são o preto, o azul e o cinza, cujas especificações estão dispostas a seguir:


Azul	RGB	CMYK	Pantone (R) solid coated
------	-----	------	--------------------------


	R: 0 G: 176 B: 240	C: 73 M: 2 Y: 3 K: 0	Pantone 306 C
---	--------------------------	-------------------------------	---------------

Cinza	RGB	CMYK	Pantone (R) solid coated
-------	-----	------	--------------------------

	R: 170 G: 169 B: 169	C: 0 M: 0 Y: 0 K: 30	Pantone Cool Gray 5
---	----------------------------	-------------------------------	---------------------

Preto	RGB	CMYK	Pantone (R) solid coated
-------	-----	------	--------------------------


	R: 31 G: 26 B: 23	C: 0 M: 0 Y: 0 K: 100	Pantone Process Black C
---	-------------------------	--------------------------------	-------------------------



PPG
GECON

No caso da versão da logomarca em escalas de cinza, deve-se utilizar a cor cinza no lugar da azul, a partir das seguintes especificações:

Cinza	RGB	CMYK	Pantone (R) solid coated
-------	-----	------	--------------------------

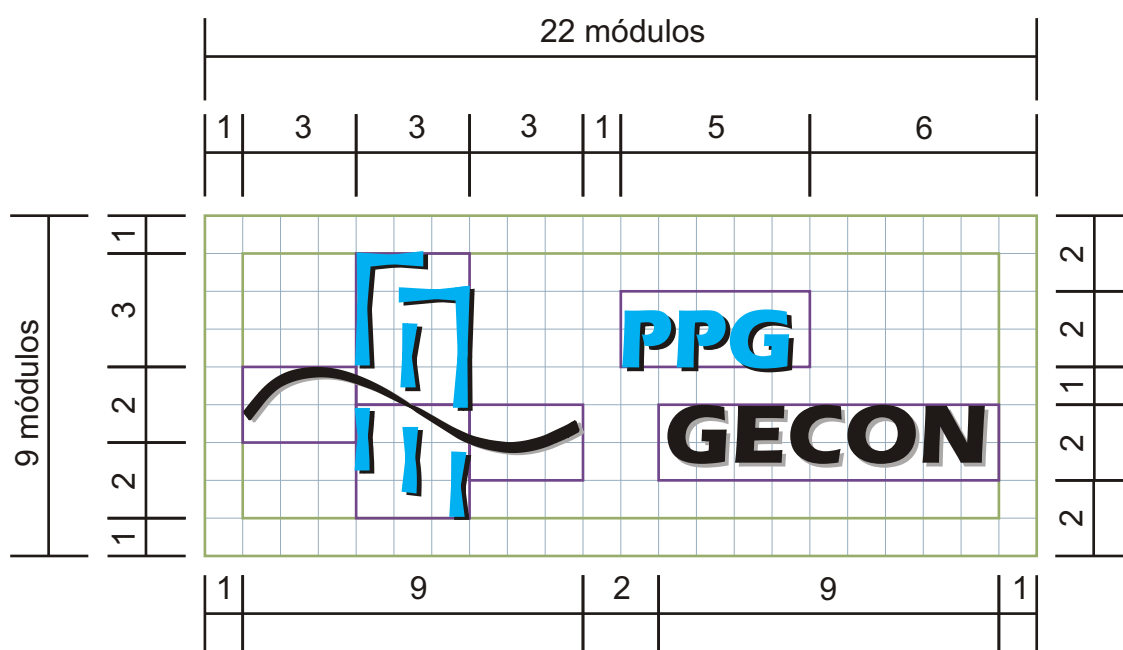
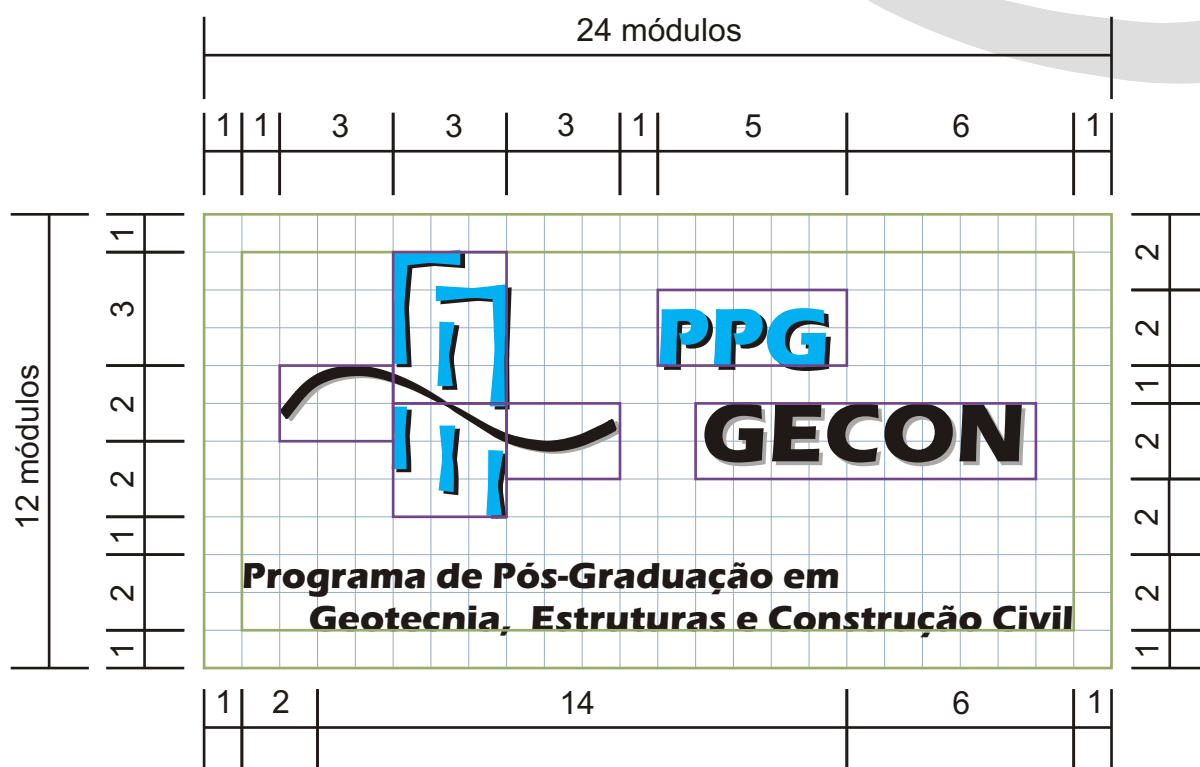
	R: 131 G: 130 B: 129	C: 0 M: 0 Y: 0 K: 50	Pantone Cool Gray 9 C
---	----------------------------	-------------------------------	-----------------------



PPG
GECON

Processo construtivo - versão horizontal

Uma malha quadrangular foi criada para auxiliar na reprodução da logomarca. Abaixo, está ilustrada a quantidade de módulos a ser considerada na construção da logomarca. Deve-se criar uma borda ao redor da logo, de largura correspondente a um módulo, com finalidade de respeitar sua legibilidade.



Processo construtivo - versão vertical

Abaixo está representado o processo construtivo da logomarca na versão vertical. Os limites em verde definem a borda a ser respeitada e os limites em roxo definem as partes que compõem a logomarca.

