



MINISTÉRIO DA EDUCAÇÃO
UNIVERSIDADE FEDERAL DE GOIÁS – UFG
DIRETORIA DE CONTABILIDADE E FINANÇAS – DCF



BALANÇO GERAL DA UNIVERSIDADE FEDERAL DE GOIÁS

Demonstrações Contábeis Consolidadas
4º Trimestre/2020





UNIVERSIDADE FEDERAL DE GOIÁS - ÓRGÃO 26235

DECLARAÇÃO DO CONTADOR	
Denominação completa (UJ)	Código da UG
Universidade Federal de Goiás – UFG	153052
Hospital das Clínicas – HC	153054
Universidade Federal de Goiás – Regional Catalão	156143
Universidade Federal de Goiás – Regional Jataí	156144
<p>Esta declaração refere-se às demonstrações contábeis e suas notas explicativas de 31 de dezembro de 2020 da Universidade Federal de Goiás – Órgão 26235 (UGs: 153052, 153054, 156143 e 156144).</p> <p>Esta declaração reflete a conformidade contábil das demonstrações contábeis encerradas em 31 de dezembro de 2020 e é pautada na Macrofunção 020315 – Conformidade Contábil presente no Manual SIAFI- Sistema Integrado de Administração Financeira do Governo Federal.</p> <p>As demonstrações contábeis, Balanço Patrimonial, Demonstração das Variações Patrimoniais, Demonstração dos Fluxo de Caixa, Demonstração das Mutações do Patrimônio Líquido, Balanço Orçamentário, Balanço Financeiro e suas Notas Explicativas, encerradas em 31 de dezembro de 2020, estão, em todos os aspectos relevantes, de acordo com a Lei 4.320/64, o <i>Manual de Contabilidade Aplicada ao Setor Público</i> e o <i>Manual SIAFI</i>, exceto quanto os assuntos mencionados a seguir:</p> <p>a) Restrição 640 - Saldo Contábil Bens Móveis não confere c/ RMB.</p> <p>a.1) Justificativa: A UG 153052 – Divergência no saldo bruto dos bens apresentado no RMB – Relatório Mensal de Bens (R\$ 274.173.684,52) e o saldo bruto de bens móveis contabilizados no SIAFI (R\$ 265.457.856,98), apurados até 31/12/2020, para a UG 153052.</p> <p>a.2) Providências: A Diretoria de Contabilidade e Finanças tem provocado reuniões com a Pró-reitoria de Administração e Finanças e com o Departamento de Material e Patrimônio com a finalidade de levantamento físico do patrimônio e correção das divergências entre o sistema de controle interno e o SIAFI, bem como tem evidenciado constantemente em suas Notas Explicativas tais discrepâncias. Além disso, a Administração da UFG tem promovido a criação e disponibilização de ferramentas tecnológicas para agilizar o levantamento patrimonial da Universidade e identificação dos bens em uso, ociosos e aqueles não localizados.</p> <p>b) Restrição 634 - Falta de Avaliação dos Bens Móveis/Imóveis/Intangíveis/ Outros.</p> <p>b.1) Justificativa: O conjunto dos bens móveis, imóveis, intangíveis e outros pertencentes ao órgão 26235 não sofreram, em sua totalidade, ajustes de seus valores seja por reavaliação ou teste de recuperabilidade (<i>impairment</i>).</p> <p>b.2) Providências: A UFG informa que para a regularização dos registros de aquisições ocorridas em anos anteriores será necessário um levantamento minucioso. Processo que será conduzido pela Divisão de Patrimônio/DMP, tão logo sejam concluídos os procedimentos relativos ao levantamento patrimonial.</p>	



**MINISTÉRIO DA EDUCAÇÃO
UNIVERSIDADE FEDERAL DE GOIÁS – UFG
DIRETORIA DE CONTABILIDADE E FINANÇAS – DCF**



c) Falta de tempestividade das informações patrimoniais.

- c.1) Justificativa: Não há integração entre sistema interno de controle patrimonial com o sistema SIAFI. É necessário que os processos recebidos pelo Departamento de Material e Patrimônio (DMP) sejam enviados à DCF/PROAD para serem registrados no Sistema Integrado de Administração Financeira do Governo Federal – SIAFI.
- c.2) Providências: Com a implantação do SIADS em 2021 espera-se sanar essa deficiência.

d) Passivos sem suporte orçamentário / Despesa sem prévio empenho ou crédito suficiente.

- d.1) Justificativa: Em 31/12/2020, dos **R\$21.432.275,59** devidos a fornecedores pelo órgão 26235 – Universidade Federal de Goiás, **R\$ 403.310,36** (1,88%) correspondem a passivos sem suporte orçamentário (ISF P). Destaca-se que em 2020, dos **R\$1.458.174.205,70** empenhados durante o ano, **R\$10.050.918,19** referem a despesas de exercícios anteriores.
- d.2) Providências: A Diretoria de Contabilidade e Finanças/DCF, através do Setor de Contabilidade tem solicitado por despacho nos processos, quando do reconhecimento de dívidas, da necessidade de atendimento à Macrofunção SIAFI nº 021140, e do respeito às normas legais para evitar a realização de despesas sem prévio empenho (Art. 37 da Lei 4.320/64, Art. 22 do Decreto 93.872/86 e Art. 59 da Lei 8.666/93).

e) Inobservância ao Princípio da Anualidade do Orçamento e ao Regime de Competência Contábil

- e.1) Justificativa: Existem recursos orçamentários descentralizados à UFG, provenientes de projetos plurianuais, transferidos no fim do exercício 2020, que foram empenhados em sua integralidade e só serão executados para pagamentos de despesas de competências distintas do ano/mês da sua descentralização/empenho (EX: 2020NC002444/2020NE802519/TED 10191).

f) Questionário avaliativo acerca dos aspectos da informação contábil

- f.1) Justificativa: O resultado da aplicação interna do questionário avaliativo acerca dos aspectos da informação contábil, referente **exclusivamente ao ano de 2020, processo 23070.057709/2020-19**, evidenciou melhor avaliação que o apresentado em 2019, entretanto é necessário maior atenção aos aspectos da informação contábil relacionados com a Integralidade, Exatidão, Valorização e Alocação.
- f.2) Providências: As informações obtidas serão disponibilizadas e constarão na Declaração do Contador e no Relatório de Gestão.

Estou ciente das responsabilidades civis e profissionais desta declaração.

Local	Goiânia	Data	25/01/2021
Contador Responsável	BRUNO LOBÃO LOPES	CRC nº	PI 006269/O-5 T-GO



RELATÓRIO DE INCONSISTÊNCIAS CONTÁBEIS EXERCÍCIO 2020
ÓRGÃO 26235 – UNIVERSIDADE FEDERAL DE GOIÁS

A Universidade Federal de Goiás, empenhada em adequar-se às mudanças na contabilidade pública, em benefício da transparência da gestão fiscal, da racionalização de custos e do controle social, e de acordo com o que determina as macrofunções de conformidade contábil (02.03.15) e de encerramento do exercício (02.03.18), apresenta o Relatório de Inconsistências Contábeis no exercício de 2020, quanto aos seguintes aspectos:

a) Restrição 640 - Saldo Contábil Bens Móveis não confere c/ RMB.

a.1) Justificativa: A UG 153052 – Divergência no saldo bruto dos bens apresentado no RMB – Relatório Mensal de Bens (R\$ 274.173.684,52) e o saldo bruto de bens móveis contabilizados no SIAFI (R\$ 265.457.856,98), apurados até 31/12/2020, para a UG 153052.

a.2) Providências: A Diretoria de Contabilidade e Finanças tem provocado reuniões com a Pró-reitoria de Administração e Finanças e com o Departamento de Material e Patrimônio com a finalidade de levantamento físico do patrimônio e correção das divergências entre o sistema de controle interno e o SIAFI, bem como tem evidenciado constantemente em suas Notas Explicativas tais discrepâncias. Além disso, a Administração da UFG tem promovido a criação e disponibilização de ferramentas tecnológicas para agilizar o levantamento patrimonial da Universidade e identificação dos bens em uso, ociosos e aqueles não localizados.

b) Restrição 634 - Falta de Avaliação dos Bens Móveis/Imóveis/Intangíveis/ Outros.

b.1) Justificativa: O conjunto dos bens móveis, imóveis, intangíveis e outros pertencentes ao órgão 26235 não sofreram, em sua totalidade, ajustes de seus valores seja por reavaliação ou teste de recuperabilidade (*impairment*).

b.2) Providências: A UFG informa que para a regularização dos registros de aquisições ocorridas em anos anteriores será necessário um levantamento minucioso. Processo que será conduzido pela Divisão de Patrimônio/DMP, tão logo sejam concluídos os procedimentos relativos ao levantamento patrimonial.

c) Falta de tempestividade das informações patrimoniais.

c.1) Justificativa: Não há integração entre sistema interno de controle patrimonial com o sistema SIAFI. É necessário que os processos recebidos pelo Departamento de Material e Patrimônio (DMP) sejam enviados à DCF/PROAD para serem registrados no Sistema Integrado de Administração Financeira do Governo Federal – SIAFI.

c.2) Providências: Com a implantação do SIADS em 2021 espera-se sanar essa deficiência.

d) Passivos sem suporte orçamentário / Despesa sem prévio empenho ou crédito suficiente.

d.1) Justificativa: Em 31/12/2020, dos **R\$21.432.275,59** devidos a fornecedores pelo órgão 26235 – Universidade Federal de Goiás, **R\$ 403.310,36** (1,88%) correspondem a passivos sem suporte orçamentário (ISF P). Destaca-se que em 2020, dos **R\$1.458.174.205,70** empenhados durante o ano, **R\$10.050.918,19** referem a despesas de exercícios anteriores.

d.2) Providências: A Diretoria de Contabilidade e Finanças/DCF, através do Setor de Contabilidade tem solicitado por despacho nos processos, quando do reconhecimento de dívidas, da necessidade de atendimento à Macrofunção SIAFI nº 021140, e do respeito às normas legais para evitar a realização de despesas sem prévio empenho (Art. 37 da Lei 4.320/64, Art. 22 do Decreto 93.872/86 e Art. 59 da Lei 8.666/93).



MINISTÉRIO DA EDUCAÇÃO
UNIVERSIDADE FEDERAL DE GOIÁS – UFG
DIRETORIA DE CONTABILIDADE E FINANÇAS – DCF



e) Inobservância ao Princípio da Anualidade do Orçamento e ao Regime de Competência Contábil.


e.1) Justificativa: Existem recursos orçamentários descentralizados à UFG, provenientes de projetos plurianuais, transferidos no fim do exercício 2020, que foram empenhados em sua integralidade e só serão executados para pagamentos de despesas de competências distintas do ano/mês da sua descentralização/empenho (EX: 2020NC002444/2020NE802519/TED 10191).

f) Questionário avaliativo acerca dos aspectos da informação contábil.

f.1) Justificativa: O resultado da aplicação interna do questionário avaliativo acerca dos aspectos da informação contábil, referente **exclusivamente ao ano de 2020, processo 23070.057709/2020-19**, evidenciou melhor avaliação que o apresentado em 2019, entretanto é necessário maior atenção aos aspectos da informação contábil relacionados com a Integralidade, Exatidão, Valorização e Alocação.

f.2) Providências: As informações obtidas serão disponibilizadas e constarão na Declaração do Contador e no relatório de Gestão.

Goiânia-GO, 08 de janeiro de 2021.



Bruno Lobão Lopes
Contador Geral UFG



MINISTÉRIO DA EDUCAÇÃO
UNIVERSIDADE FEDERAL DE GOIÁS – UFG
DIRETORIA DE CONTABILIDADE E FINANÇAS – DCF



Demonstrações Contábeis UFG – 4º Trimestre/2020

Reitor Edward Madureira Brasil	Setor de Descentralizações: Creide Maria Ribeiro Silva
Vice-Reitora Sandramara Matias Chaves	Wenismar Pereira de Lima Wesdra Xavier de Jesus
Pró-reitor de Administração e Finanças – PROAD Robson Maia Geraldine	Setor de Execução Orçamentária e Empenho: Agostinho da Costa Menezes Elcilane Régia Ribeiro Araújo Euzilene Ferreira de Rezende
Diretoria de Contabilidade e Finanças – DCF Luiz Carlos Oliveira da Silva	Maria Luzia Pereira Walde Figueiredo Carvalho (Chefe) Setor de Liquidação e Pagamento:
Coordenador Administrativo Luiz Leonardo Oliveira da Paixão	Alexandre Henrique Del Grosso Junior Ana Clara Malaquias Vasconcelos Andréia Batista Pereira
Contador Responsável Bruno Lobão Lopes	Carlos Átila Pimenta Khesia Borges Martins Ferreira Marcus Vinícius Borges Ferreira
Secretários Eurípedes Naves de Almeida	Maurício de Jesus Oliveira Reginaldo Pontes de Oliveira Thiago Gomes Galvão (Chefe)
Equipe de apoio: Setor de Contabilidade: Aldemy de Souza Silva (Chefe) Éder Figueredo de Azenha Kênia Maria Canêdo Candido Cunha Robson Leandro Cordeiro de Sousa Suyanne Oliveira Talon Setor de Diárias: Irajane Guedes da Silva Manoel Serra Azambuja Neto (Chefe) Maria Elisane dos S. Patriarca	
Diretoria de Contabilidade e Finanças - DCF Campus Samambaia - Prédio da Reitoria. CEP 74690-900, Goiânia - Goiás – Brasil Telefone: (62) 3521-1061 Endereço eletrônico: https://dcf.proad.ufg.br	



SUMÁRIO

BALANÇO PATRIMONIAL - TODOS OS ORÇAMENTOS	13
DEMONSTRAÇÕES DAS VARIAÇÕES PATRIMONIAIS - TODOS OS ORÇAMENTOS	15
BALANÇO ORÇAMENTÁRIO - TODOS OS ORÇAMENTOS	18
BALANÇO FINANCEIRO - TODOS OS ORÇAMENTOS	22
DEMONSTRAÇÕES DOS FLUXOS DE CAIXA - TODOS OS ORÇAMENTOS	23
DEMONSTRAÇÃO DAS MUTAÇÕES DO PATRIMÔNIO LÍQUIDO - TODOS OS ORÇAMENTOS ...	26
NOTAS EXPLICATIVAS	27
CONTEXTO OPERACIONAL	27
BASE DE PREPARAÇÃO DAS DEMONSTRAÇÕES E DAS PRÁTICAS CONTÁBEIS	29
RESUMO DOS PRINCIPAIS CRITÉRIOS E POLÍTICAS CONTÁBEIS	30
I – RESULTADOS DA ANÁLISE DO BALANÇO PATRIMONIAL	36
1. CAIXA E EQUIVALENTES DE CAIXA	39
2. CRÉDITOS A CURTO PRAZO	41
3. INVESTIMENTOS	41
4. IMOBILIZADO	42
4.1 BENS MÓVEIS	43
4.2 BENS IMÓVEIS	44
A) REAVALIAÇÃO, REDUÇÃO AO VALOR RECUPERÁVEL, DEPRECIAÇÃO, AMORTIZAÇÃO E EXAUSTÃO	45
5. INTANGÍVEL	47
A) REDUÇÃO AO VALOR RECUPERÁVEL DE ATIVOS – IMPAIRMENT	48
6. OBRIGAÇÕES TRAB., PREVID. E ASSIST. A PAGAR A CURTO PRAZO	48
7. FORNECEDORES E CONTAS A PAGAR	48
8. OBRIGAÇÕES CONTRATUAIS	51
9. PROVISÕES	53
10. DEMAIS OBRIGAÇÕES A CURTO PRAZO	53
11. OBRIGAÇÕES TRAB., PREVI. E ASSIST. A PAG. DE LONGO PRAZO	54
II – RESULTADOS DA ANÁLISE DAS VARIAÇÕES PATRIMONIAIS	55
12. EXPLORAÇÃO E VENDA DE BENS, SERVIÇOS E DIREITOS	57
13. TRANSFERENCIA E DELEGAÇÕES RECEBIDAS	57
14. VALORIZAÇÃO E GANHOS COM ATIVOS E DESINCORPORAÇÃO DE PASSIVOS	58
15. OUTRAS VARIAÇÕES PATRIMONIAIS AUMENTATIVAS	60



MINISTÉRIO DA EDUCAÇÃO
UNIVERSIDADE FEDERAL DE GOIÁS – UFG
DIRETORIA DE CONTABILIDADE E FINANÇAS – DCF



16.	VARIAÇÕES PATRIMONIAIS DIMINUTIVAS FINANCEIRAS	60
17.	TRANSFERÊNCIAS E DELEGAÇÕES CONCEDIDAS	61
18.	DESVALORIZAÇÃO E PERDA DE ATIVOS E INCORPORAÇÃO DE PASSIVOS	61
19.	VARIAÇÕES PATRIMONIAIS DIMINUTIVAS TRIBUTÁRIAS	62
III – RESULTADOS DA ANÁLISE DO BALANÇO ORÇAMENTÁRIO		63
20.	DESPESAS DE EXERCÍCIOS ANTERIORES	64
21.	EXECUÇÃO DOS RESTOS A PAGAR	65
IV – RESULTADOS DA ANÁLISE DO BALANÇO FINANCEIRO.....		68
INGRESSOS.....		69
22.	RECEITAS ORÇAMENTÁRIAS VINCULADAS	69
23.	RECEITAS ORÇAMENTÁRIAS ORDINÁRIAS	69
24.	TRANSFERÊNCIAS FINANCEIRAS RECEBIDAS	69
25.	RECEBIMENTOS EXTRAORÇAMENTÁRIOS	70
DISPÊNDIOS		70
26.	DESPESAS ORÇAMENTÁRIAS	70
27.	TRANSFERÊNCIAS FINANCEIRAS CONCEDIDAS (RESULTANTES DA EXECUÇÃO ORÇAMENTÁRIA)	71
28.	TRANSFERÊNCIAS FINANCEIRAS CONCEDIDAS (INDEPENDENTES DA EXECUÇÃO ORÇAMENTÁRIA)	71
29.	PAGAMENTOS EXTRAORÇAMENTÁRIAS - PAGAMENTO DE RESTOS A PAGAR PROCESSADOS	71
30.	PAGAMENTOS EXTRAORÇAMENTÁRIAS - PAGAMENTO DE RESTOS A PAGAR NÃO PROCESSADOS	72
V – RESULTADOS DA ANÁLISE DO FLUXO DE CAIXA		73
VI – RESULTADOS DA ANÁLISE DAS MUTAÇÕES DO PATRIMÔNIO LÍQUIDO.....		75
PRESTAÇÃO DE CONTAS ORÇAMENTO DE GUERRA – COVID 19.....		76
31.	EXECUÇÃO DO ORÇAMENTO DE GUERRA – COVID 19.....	76



Lista de siglas

AH Análise Horizontal
AV Análise Vertical
BF Balanço Financeiro
BO Balanço Orçamentário
BP Balanço Patrimonial
CFC Conselho Federal de Contabilidade
CNPJ Cadastro Nacional de Pessoas Jurídicas
DCF Diretoria de Contabilidade e Finanças
DEA Despesas de Exercícios Anteriores
DFC Demonstração dos Fluxos de Caixa
DMPL Demonstração das Mutações do Patrimônio Líquido
DVP Demonstração das Variações Patrimoniais
FFIE Fundo Fiscal de Investimento e Estabilização
FUNPRESP Fundação de Previdência Complementar do Servidor Público Federal
IN Instrução Normativa
LOA Lei Orçamentária Anual
LRF Lei de Responsabilidade Fiscal
MCASP Manual de Contabilidade Aplicada ao Setor Público
MPDG Ministério do Planejamento, Desenvolvimento e Gestão
MEC Ministério da Educação e Cultura
NBCASP Normas Brasileiras de Contabilidade Aplicadas ao Setor Público
NBC Normas Brasileiras de Contabilidade
ND Nota de Dotação
OFSS Orçamento Fiscal e da Seguridade Social
PAC Programa de Aceleração do Crescimento
PCASP Plano de Contas Aplicado ao Setor Público
PIPCP Plano Interno de Procedimentos Contábeis Patrimoniais
RMB Relatório Mensal de Bens
RPNP Restos a Pagar Não Processados
RPPS Regime Próprio de Previdência Social
SIAFI Sistema Integrado de Administração Financeira do Governo Federal
SPIUnet Sistema de Gerenciamento do Patrimônio Imobiliário de Uso Especial da União
SPO Secretaria de Planejamento e Orçamento
SPU Secretaria de Patrimônio da União
STN Secretaria do Tesouro Nacional
TED Termo de Execução Descentralizada
UFG Universidade Federal de Goiás
UG Unidade Gestora
VPA Variações Patrimoniais Aumentativas
VPD Variações Patrimoniais Diminutivas



Demonstrações Contábeis UFG – 4º Trimestre/2020

LISTA DE TABELAS

TABELA 1 – BALANÇO PATRIMONIAL RESUMIDO	36
TABELA 2 – DEMONSTRAÇÃO DAS VARIAÇÕES PATRIMONIAIS – RESUMIDA	55
TABELA 3 – BALANÇO ORÇAMENTÁRIO – ANÁLISE – 4º TRIMESTRE/2020.....	63
TABELA 4 – EXECUÇÃO DOS RESTOS A PAGAR.....	65
TABELA 5 – BALANÇO FINANCEIRO	68
TABELA 6 – DEMONSTRATIVO DO FLUXO DE CAIXA	73
TABELA 7 – DEMONSTRAÇÃO DAS MUTAÇÕES DO PATRIMÔNIO LÍQUIDO	75

LISTA DE GRÁFICOS

GRÁFICO 1 – SITUAÇÃO PATRIMONIAL LÍQUIDA EM 31/12/2020	37
GRÁFICO 2 – COMPOSIÇÃO DO ATIVO	37
GRÁFICO 3 – COMPOSIÇÃO DO PASSIVO EXIGÍVEL.....	38
GRÁFICO 4 – DÉFICIT FINANCEIRO POR FONTE DE RECURSOS	38
GRÁFICO 5 – VARIAÇÕES PATRIMONIAIS AUMENTATIVAS MAIS RELEVANTES	56
GRÁFICO 6 – FLUXO DE CAIXA UFG (DESEMBOLSOS)	74



MINISTÉRIO DA EDUCAÇÃO
UNIVERSIDADE FEDERAL DE GOIÁS – UFG
DIRETORIA DE CONTABILIDADE E FINANÇAS – DCF



Demonstrações Contábeis UFG – 4º Trimestre/2020

Lista de Quadros

QUADRO 1 – CAIXA E EQUIVALENTES DE CAIXA – COMPOSIÇÃO	40
QUADRO 2 – INVESTIMENTOS – COMPOSIÇÃO	41
QUADRO 3 – IMOBILIZADO – COMPOSIÇÃO	42
QUADRO 4 – BENS MÓVEIS – COMPOSIÇÃO	43
QUADRO 5 – BENS MÓVEIS – COMPOSIÇÃO POR UNIDADE GESTORA (UG) EM 31/12/2020	44
QUADRO 6 – BENS IMÓVEIS – COMPOSIÇÃO	44
QUADRO 7 – BENS DE USO ESPECIAL – COMPOSIÇÃO	45
QUADRO 8 – INTANGÍVEL – COMPOSIÇÃO	47
QUADRO 9 – FORNECEDORES E CONTAS A PAGAR CP – COMPOSIÇÃO	49
QUADRO 10 – FORNECEDORES E CONTAS A PAGAR - DO ÓRGÃO, POR UNIDADE GESTORA (UG) CONTRATANTE	49
QUADRO 11 – FORNECEDORES E CONTAS A PAGAR - NACIONAIS – POR FORNECEDOR	50
QUADRO 12 - FORNECEDORES E CONTAS A PAGAR – ÓRGÃO COM E SEM SUPORTE ORÇAMENTÁRIO	50
QUADRO 13 – OBRIGAÇÕES CONTRATUAIS POR CONTA CONTÁBIL	51
QUADRO 14 – OBRIGAÇÕES CONTRATUAIS POR UNIDADE GESTORA CONTRATANTE	52
QUADRO 15 – CONTRATOS COM VALORES MAIS SIGNIFICATIVOS POR UNIDADE GESTORA	52
QUADRO 16 – PROVISÕES – COMPOSIÇÃO	53
QUADRO 17 – EXPLORAÇÃO E VENDA DE BENS, SERVIÇOS E DIREITOS	57
QUADRO 18 – TRANSFERÊNCIAS E DELEGAÇÕES RECEBIDAS	58
QUADRO 19 – DETALHAMENTO DA CONTA DE VALORIZAÇÃO E GANHOS COM ATIVOS E DESINCORPORAÇÃO DE PASSIVOS	59
QUADRO 20 – COMPOSIÇÃO DA CONTA DE VARIAÇÕES PATRIMONIAIS DIMINUTIVAS FINANCEIRAS	61
QUADRO 21 – TOTAL DAS DESPESAS COM EXERCÍCIOS ANTERIORES	64
QUADRO 22 – RESTOS A PAGAR NÃO PROCESSADOS POR UNIDADE GESTORA	65
QUADRO 23 – RESTOS A PAGAR NÃO PROCESSADOS INSCRITOS E REINSCRITOS POR UG	66
QUADRO 24 – RESTOS A PAGAR NÃO PROCESSADOS TOTAL POR GRUPO DE DESPESA	66
QUADRO 25 – EXECUÇÃO DOS RESTOS A PAGAR NÃO PROCESSADOS POR UNIDADE GESTORA	67
QUADRO 26 – EXCEÇÕES À INSCRIÇÃO DE RESTOS A PAGAR NÃO PROCESSADOS	67
QUADRO 27- DETALHAMENTO DOS CRÉDITOS ORÇAMENTÁRIOS RECEBIDOS PARA COMBATE À COVID-19	77
QUADRO 28 – APROVEITAMENTO DO CRÉDITO DISPONIBILIZADO PARA COMBATE À COVID-19	77
QUADRO 29- EXECUÇÃO DAS DESPESAS COM COMBATE À COVID	78
QUADRO 30 - LISTAGEM DOS EMPENHOS DE RESTOS A PAGAR (COVID-19)	79



Apresentação

A Lei de Responsabilidade Fiscal – LRF (2000), o processo de convergência das práticas de contabilidade do setor público brasileiro às normas internacionais de contabilidade (2008) e a edição da Lei Complementar 131/2009, conhecida como Lei da Transparência têm promovido mudanças na gestão das finanças públicas e especialmente na contabilidade aplicada ao Setor Público.

As mudanças objetivaram maior transparência e racionalidade na gestão das finanças públicas, além de modernizar a contabilidade aplicada ao setor público de forma que suas práticas e normas sejam adequadas aos padrões internacionais estabelecidos pelo *International Public Sector Accounting Standards* (IPSAS) – editadas pelo *International Public Sector Accounting Standards Board* (IPSASB).

Nesse contexto, o Conselho Federal de Contabilidade (CFC) tem publicado normas que trazem práticas contábeis adequadas aos padrões internacionais, chamadas Normas Brasileiras de Contabilidade Técnicas Aplicadas ao Setor Público (NBC TSP), fundamentando-se em dois pilares: a) a mudança do foco da contabilidade pública: do foco orçamentário para o patrimonial; e, b) a aplicação do Regime contábil da Competência tanto na receita como na despesa. Demonstrando que o objeto da contabilidade aplicado ao setor público é o Patrimônio das Entidades Públicas.

Dessa forma, empenhada em adequar-se às mudanças, a Universidade Federal de Goiás – UFG tem promovido ações para aproximação das demonstrações contábeis à realidade patrimonial da Instituição, visando atender as premissas da contabilidade aplicada ao setor público, em benefício da transparência da gestão fiscal, da racionalização de custos e do controle social.

Seguindo as recomendações das práticas contábeis, a UFG apresenta neste relatório as Demonstrações Contábeis, tomadas em conjunto, referente ao 4º trimestre do exercício de 2020, assim como as Notas Explicativas, a qual evidencia detalhes sobre variações relevantes em relação ao ano de 2019, e demais informações adicionais julgadas relevantes.


MINISTÉRIO DA FAZENDA

SECRETARIA DO TESOUREIRO NACIONAL

TÍTULO	BALANÇO PATRIMONIAL - TODOS OS ORÇAMENTOS
--------	---

Exercício
2020

Período
QUARTO TRIMESTRE/2020 (Encerrado)

SUBTÍTULO	26235 - UNIVERSIDADE FEDERAL DE GOIAS – AUTARQUIA
-----------	---

Emissão
20/01/2021

Página
1

ORGÃO SUPERIOR	26000 - MINISTERIO DA EDUCACAO
----------------	--------------------------------

VALORES EM UNIDADES DE REAL

ATIVO			PASSIVO		
ESPECIFICAÇÃO	2020	2019	ESPECIFICAÇÃO	2020	2019
ATIVO CIRCULANTE	115.491.265,50	121.654.552,11	PASSIVO CIRCULANTE	314.818.710,11	307.972.453,57
Caixa e Equivalentes de Caixa	96.912.752,56	105.431.205,67	Obrigações Trabalh., Previd. e Assist. a Pagar a Curto Prazo	72.948.875,87	90.719.301,55
Créditos a Curto Prazo	16.723.255,69	-	Empréstimos e Financiamentos a Curto Prazo	-	-
Demais Créditos e Valores a Curto Prazo	-	14.467.378,58	Fornecedores e Contas a Pagar a Curto Prazo	21.431.275,59	23.601.215,11
Investimentos e Aplicações Temporárias a Curto Prazo	-	-	Obrigações Fiscais a Curto Prazo	1.380,83	3.160,06
Estoques	1.855.257,25	1.755.967,86	Obrigações de Repartição a Outros Entes	-	-
Ativos Não Financeiros Mantidos para Venda	-	-	Provisões a Curto Prazo	0	0
VPDs Pagas Antecipadamente	-	-	Demais Obrigações a Curto Prazo	220.437.177,82	193.648.776,85
ATIVO NÃO CIRCULANTE	1.474.296.816,67	1.298.753.012,45	PASSIVO NÃO CIRCULANTE	659.778,01	896.840,17
Ativo Realizável a Longo Prazo	62.056,02	58.786,21	Obrigações Trabalh., Previd. e Assist. a Pag. de Longo Prazo	590.129,74	896.840,17
Demais Créditos e Valores a Longo Prazo	62.056,02	58.786,21	Empréstimos e Financiamentos a Longo Prazo	-	-
Estoques	0	-	Fornecedores e Contas a Pagar a Longo Prazo	-	-
Investimentos	440.169,40	440.169,40	Obrigações Fiscais a Longo Prazo	-	-
Participações Permanentes	440.169,40	440.169,40	Provisões a Longo Prazo	-	-
Participações Avaliadas p/Método da Equivalência Patrimonial	440.169,40	440.169,40	Demais Obrigações a Longo Prazo	69.648,27	-
Propriedades para Investimento	-	-	Resultado Diferido	-	-
Propriedades para Investimento	-	-	TOTAL DO PASSIVO EXIGÍVEL	315.478.488,12	308.869.293,74
(-) Depreciação Acumulada de Propriedades p/ Investimentos	-	-			
(-) Redução ao Valor Rec. de Propriedades para Investimentos	-	-			
Investimentos do RPPS de Longo Prazo	-	-			
Investimentos do RPPS de Longo Prazo	-	-			
(-) Redução ao Valor Recuperável de Investimentos do RPPS	-	-			
Demais Investimentos Permanentes	-	-			
Demais Investimentos Permanentes	-	-			
(-) Redução ao Valor Recuperável de Demais Invest. Perm.	-	-			
Imobilizado	1.472.312.929,12	1.296.887.624,93			
Bens Móveis	215.202.569,29	207.773.807,23			
Bens Móveis	343.666.121,21	320.787.806,64			
(-) Depreciação/Amortização/Exaustão Acum. de Bens Móveis	-128.380.237,22	-112.930.684,71			
(-) Redução ao Valor Recuperável de Bens Móveis	-83.314,70	-83.314,70			
Bens Imóveis	1.257.110.359,83	1.089.113.817,70			
Bens Imóveis	1.268.842.813,69	1.099.260.856,88			
(-) Depr./Amortização/Exaustão Acum. de Bens Imóveis	-11.732.453,86	-10.147.039,18			
(-) Redução ao Valor Recuperável de Bens Imóveis	-	-			
Intangível	1.481.662,13	1.366.431,91			
Softwares	1.481.662,13	1.366.431,91			
Softwares	1.504.328,29	1.374.598,39			
(-) Amortização Acumulada de Softwares	-22.666,16	-8.166,48			
(-) Redução ao Valor Recuperável de Softwares	-	-			
Marcas, Direitos e Patentes Industriais	-	-			
Marcas, Direitos e Patentes Industriais	-	-			
(-) Amortização Acumulada de Marcas, Direitos e Patentes Ind	-	-			
(-) Redução ao Valor Recuperável de Marcas, Direitos e Pat.	-	-			
Direitos de Uso de Imóveis	-	-			
Direitos de Uso de Imóveis	-	-			
(-) Amortização Acumulada de Direito de Uso de Imóveis	-	-			
(-) Redução ao Valor Recuperável Direito de Uso de Imóveis	-	-			
Diferido	-	-			
TOTAL DO ATIVO	1.589.788.082,17	1.420.407.564,56	TOTAL DO PASSIVO E PATRIMÔNIO LÍQUIDO	1.589.788.082,17	1.420.407.564,56



MINISTÉRIO DA FAZENDA
SECRETARIA DO TESOURO NACIONAL

TÍTULO	BALANÇO PATRIMONIAL - TODOS OS ORÇAMENTOS
SUBTÍTULO	26235 - UNIVERSIDADE FEDERAL DE GOIAS – AUTARQUIA
ÓRGÃO SUPERIOR	26000 - MINISTERIO DA EDUCACAO

Exercício 2020	Período QUARTO TRIMESTRE/2020 (Encerrado)
Emissão 20/01/2021	Página 2
VALORES EM UNIDADES DE REAL	

ATIVO			PASSIVO		
ESPECIFICAÇÃO	2020	2019	ESPECIFICAÇÃO	2020	2019
ATIVO FINANCEIRO	96.938.766,35	105.457.219,46	PASSIVO FINANCEIRO	149.091.995,33	169.428.554,60
ATIVO PERMANENTE	1.492.849.315,82	1.314.950.345,10	PASSIVO PERMANENTE	214.471.946,80	202.648.158,94
			SALDO PATRIMONIAL	1.226.224.140,04	1.048.330.851,02

Quadro de Compensações

ATIVO			PASSIVO		
ESPECIFICAÇÃO	2020	2019	ESPECIFICAÇÃO	2020	2019
ESPECIFICAÇÃO / Saldo dos Atos Potenciais Ativos			ESPECIFICAÇÃO / Saldo dos Atos Potenciais Passivos		
SALDO DOS ATOS POTENCIAIS ATIVOS	116.150.383,38	93.859.150,70	SALDO DOS ATOS POTENCIAIS PASSIVOS	124.048.300,09	137.305.052,08
Atos Potenciais Ativos	116.150.383,38	93.859.150,70	Atos Potenciais Passivos	124.048.300,09	137.305.052,08
Garantias e Contragarantias Recebidas	-	-	Garantias e Contragarantias Concedidas	-	-
Direitos Conveniados e Outros Instrumentos Congêneres a Rec.	113.976.168,16	91.684.935,48	Obrigações Conveniadas e Outros Instrum Congêneres a Liberar	667.778,54	-
Direitos Contratuais	2.174.215,22	2.174.215,22	Obrigações Contratuais	123.380.521,55	137.305.052,08
Outros Atos Potenciais Ativos	-	-	Outros Atos Potenciais Passivos	-	-
TOTAL	116.150.383,38	93.859.150,70	TOTAL	124.048.300,09	137.305.052,08

DEMONSTRATIVO DO SUPERÁVIT/DÉFICIT FINANCEIRO APURADO NO BALANÇO PATRIMONIAL

DESTINAÇÃO DE RECURSOS	SUPERAVIT/DEFICIT FINANCEIRO
Recursos Ordinários	-11.432.831,06
Recursos Vinculados	-40.720.397,92
Educação	-3.777.937,78
Seguridade Social (Exceto RGPS)	-13.788.558,35
Previdência Social (RPPS)	240.773,90
Recursos de Receitas Financeiras	0,00
Dívida Pública	-20.200.564,03
Outros Recursos Vinculados a Fundos, Órgãos e Programas	-3.194.111,66
TOTAL	-52.153.228,98



MINISTÉRIO DA FAZENDA
SECRETARIA DO TESOURO NACIONAL

SECRETARIA DO TESOURO NACIONAL

TÍTULO

DEMONSTRAÇÕES DAS VARIAÇÕES PATRIMONIAIS - TODOS OS ORÇAMENTOS

SUBTÍTULO

26235 - UNIVERSIDADE FEDERAL DE GOIAS – AUTARQUIA

ORGÃO SUPERIOR

26000 - MINISTERIO DA EDUCACAO

Exercício

2020

Período

QUARTO TRIMESTRE/2020 (Encerrado)

Emissão

20/01/2021

Página

1

VALORES EM UNIDADES DE REAL

VARIAÇÕES PATRIMONIAIS QUANTITATIVAS		
	2020	2019
VARIAÇÕES PATRIMONIAIS AUMENTATIVAS	2.392.678.536,25	2.015.966.899,10
Impostos, Taxas e Contribuições de Melhoria	0	0
Impostos	-	-
Taxas	-	-
Contribuições de Melhoria	-	-
Contribuições	0	0
Contribuições Sociais	-	-
Contribuições de Intervenção no Domínio Econômico	-	-
Contribuição de Iluminação Pública	-	-
Contribuições de Interesse das Categorias Profissionais	-	-
Exploração e Venda de Bens, Serviços e Direitos	12.967.706,78	14.103.318,58
Venda de Mercadorias	-	-
Vendas de Produtos	-	-
Exploração de Bens, Direitos e Prestação de Serviços	12.967.706,78	14.103.318,58
Variações Patrimoniais Aumentativas Financeiras	3.269,81	3.368,28
Juros e Encargos de Empréstimos e Financiamentos Concedidos	-	-
Juros e Encargos de Mora	-	-
Variações Monetárias e Cambiais	3.269,81	3.368,28
Descontos Financeiros Obtidos	-	-
Remuneração de Depósitos Bancários e Aplicações Financeiras	-	-
Aportes do Banco Central	-	-
Outras Variações Patrimoniais Aumentativas Financeiras	-	-
Transferências e Delegações Recebidas	1.693.005.181,53	1.772.757.951,85
Transferências Intragovernamentais	1.686.732.680,07	1.709.654.622,69
Transferências Intergovernamentais	-	-
Transferências das Instituições Privadas	-	-
Transferências das Instituições Multigovernamentais	-	-
Transferências de Consórcios Públicos	-	-
Transferências do Exterior	-	-
Execução Orçamentária Delegada de Entes	-	-
Transferências de Pessoas Físicas	-	-
Outras Transferências e Delegações Recebidas	6.272.501,46	63.103.329,16
Valorização e Ganhos c/ Ativos e Desincorporação de Passivos	684.160.128,94	227.230.092,87
Reavaliação de Ativos	163.411.587,19	46.503.731,80
Ganhos com Alienação	-	-
Ganhos com Incorporação de Ativos	472.611.754,74	67.410.897,94
Ganhos com Desincorporação de Passivos	48.136.787,01	113.315.463,13
Reversão de Redução ao Valor Recuperável	-	-
Outras Variações Patrimoniais Aumentativas	2.542.249,19	1.872.167,52
Variação Patrimonial Aumentativa a Classificar	-	-
Resultado Positivo de Participações	-	-
Operações da Autoridade Monetária	-	-
Reversão de Provisões e Ajustes para Perdas	-	-
Diversas Variações Patrimoniais Aumentativas	2.542.249,19	1.872.167,52



MINISTÉRIO DA FAZENDA
SECRETARIA DO TESOURO NACIONAL

TÍTULO	DEMONSTRAÇÕES DAS VARIAÇÕES PATRIMONIAIS - TODOS OS ORÇAMENTOS	Exercício 2020	Período QUARTO TRIMESTRE/2020 (Encerrado)
SUBTÍTULO	26235 - UNIVERSIDADE FEDERAL DE GOIAS – AUTARQUIA	Emissão 20/01/2021	Página 2
ORGÃO SUPERIOR	26000 - MINISTERIO DA EDUCACAO	VALORES EM UNIDADES DE REAL	
VARIAÇÕES PATRIMONIAIS QUANTITATIVAS		2020	2019
VARIAÇÕES PATRIMONIAIS DIMINUTIVAS		2.110.548.604,20	2.150.856.609,28
Pessoal e Encargos		850.437.017,33	917.714.384,30
Remuneração a Pessoal		672.007.006,14	729.759.985,30
Encargos Patronais		147.630.691,89	138.138.134,64
Benefícios a Pessoal		30.656.991,91	49.544.858,75
Outras Var. Patrimoniais Diminutivas - Pessoal e Encargos		142.327,39	271.405,61
Benefícios Previdenciários e Assistenciais		423.732.735,20	398.433.922,67
Aposentadorias e Reformas		347.311.977,45	341.311.340,58
Pensões		61.122.657,40	56.593.647,46
Benefícios de Prestação Continuada		-	-
Benefícios Eventuais		-	-
Políticas Públicas de Transferência de Renda		-	-
Outros Benefícios Previdenciários e Assistenciais		15.298.100,35	528.934,63
Uso de Bens, Serviços e Consumo de Capital Fixo		143.521.833,36	250.363.469,97
Uso de Material de Consumo		4.542.994,05	32.796.580,22
Serviços		121.487.481,61	193.488.935,36
Depreciação, Amortização e Exaustão		17.491.357,70	24.077.954,39
Variações Patrimoniais Diminutivas Financeiras		474.860,15	579.729,11
Juros e Encargos de Empréstimos e Financiamentos Obtidos		-	-
Juros e Encargos de Mora		474.790,47	579.729,11
Variações Monetárias e Cambiais		69,66	-
Descontos Financeiros Concedidos		0,02	-
Aportes ao Banco Central		-	-
Outras Variações Patrimoniais Diminutivas Financeiras		-	-
Transferências e Delegações Concedidas		238.659.719,19	238.269.788,82
Transferências Intragovernamentais		234.749.779,51	167.064.470,01
Transferências Intergovernamentais		161.897,40	-
Transferências a Instituições Privadas		107.417,34	101.269,98
Transferências a Instituições Multigovernamentais		-	-
Transferências a Consórcios Públicos		-	-
Transferências ao Exterior		72.829,27	96.154,56
Execução Orçamentária Delegada a Entes		-	-
Outras Transferências e Delegações Concedidas		3.567.795,67	71.007.894,27
Desvalorização e Perda de Ativos e Incorporação de Passivos		417.178.365,10	313.214.660,77
Reavaliação, Redução a Valor Recuperável e Ajustes p/ Perdas		157.117.793,08	26.159.509,47
Perdas com Alienação		-	-
Perdas Involuntárias		-	-
Incorporação de Passivos		71.239.029,85	286.538.839,75
Desincorporação de Ativos		188.821.542,17	516.311,55
Tributárias		608.142,98	687.364,76
Impostos, Taxas e Contribuições de Melhoria		70.582,54	97.917,34
Contribuições		537.560,44	589.447,42



MINISTÉRIO DA FAZENDA
SECRETARIA DO TESOURO NACIONAL

TÍTULO

DEMONSTRAÇÕES DAS VARIAÇÕES PATRIMONIAIS - TODOS OS ORÇAMENTOS

Exercício
2020

Período
QUARTO TRIMESTRE/2020 (Encerrado)

SUBTÍTULO

26235 - UNIVERSIDADE FEDERAL DE GOIAS - AUTARQUIA

Emissão
20/01/2021

Página
3

ÓRGÃO SUPERIOR

26000 - MINISTERIO DA EDUCACAO

VALORES EM UNIDADES DE REAL

VARIAÇÕES PATRIMONIAIS QUANTITATIVAS		
	2020	2019
Custo - Mercadorias, Produtos Vend. e dos Serviços Prestados	0	0
Custo das Mercadorias Vendidas	-	-
Custos dos Produtos Vendidos	-	-
Custo dos Serviços Prestados	-	-
Outras Variações Patrimoniais Diminutivas	35.935.930,89	31.593.288,88
Premiações	-	-
Resultado Negativo de Participações	-	-
Operações da Autoridade Monetária	-	-
Incentivos	35.504.724,41	30.999.438,06
Subvenções Econômicas	-	-
Participações e Contribuições	-	-
Constituição de Provisões	-	-
Diversas Variações Patrimoniais Diminutivas	431.206,48	593.850,82
RESULTADO PATRIMONIAL DO PERÍODO	282.129.932,05	-134.889.710,18

VARIAÇÕES PATRIMONIAIS QUALITATIVAS		
	2020	2019

TÍTULO	BALANÇO ORÇAMENTÁRIO - TODOS OS ORÇAMENTOS	Exercício 2020	Período QUARTO TRIMESTRE/2020 (Encerrado)
SUBTÍTULO	26235 - UNIVERSIDADE FEDERAL DE GOIAS – AUTARQUIA	Emissão 20/01/2021	Página 1
ORGAO SUPERIOR	26000 - MINISTERIO DA EDUCACAO	VALORES EM UNIDADES DE REAL	

RECEITA				
RECEITAS ORÇAMENTÁRIAS	PREVISÃO INICIAL	PREVISÃO ATUALIZADA	RECEITAS REALIZADAS	SALDO
RECEITAS CORRENTES	20.453.299,00	20.453.299,00	12.986.213,27	-7.467.085,73
Receitas Tributárias	-	-	-	-
Impostos	-	-	-	-
Taxas	-	-	-	-
Contribuições de Melhoria	-	-	-	-
Receitas de Contribuições	-	-	-	-
Contribuições Sociais	-	-	-	-
Contribuições de Intervenção no Domínio Econômico	-	-	-	-
Cont. Entidades Privadas de Serviço Social Formação Profis.	-	-	-	-
Receita Patrimonial	1.013.015,00	1.013.015,00	562.922,38	-450.092,62
Exploração do Patrimônio Imobiliário do Estado	1.013.015,00	1.013.015,00	558.192,05	-454.822,95
Valores Mobiliários	-	-	-	-
Delegação de Serviços Públicos	-	-	-	-
Exploração de Recursos Naturais	-	-	-	-
Exploração do Patrimônio Intangível	-	-	-	-
Cessão de Direitos	-	-	-	-
Demais Receitas Patrimoniais	0	0	4.730,33	4.730,33
Receita Agropecuária	-	-	-	-
Receita Industrial	-	-	-	-
Receitas de Serviços	19.439.116,00	19.439.116,00	12.404.784,38	-7.034.331,62
Serviços Administrativos e Comerciais Gerais	19.439.116,00	19.439.116,00	12.404.784,38	-7.034.331,62
Serviços e Atividades Referentes à Navegação e ao Transporte	-	-	-	-
Serviços e Atividades Referentes à Saúde	-	-	-	-
Serviços e Atividades Financeiras	-	-	-	-
Outros Serviços	-	-	-	-
Transferências Correntes	-	-	-	-
Outras Receitas Correntes	1.168,00	1.168,00	18.506,51	17.338,51
Multas Administrativas, Contratuais e Judiciais	1.168,00	1.168,00	1.567,64	399,64
Indenizações, Restituições e Ressarcimentos	0	0	16.938,87	16.938,87
Bens, Direitos e Valores Incorporados ao Patrimônio Público	-	-	-	-
Demais Receitas Correntes	-	-	-	-
RECEITAS DE CAPITAL	132.296.731,00	132.296.731,00	-	-132.296.731,00
Operações de Crédito	132.296.731,00	132.296.731,00	-	-132.296.731,00
Operações de Crédito - Mercado Interno	132.296.731,00	132.296.731,00	-	-132.296.731,00
Operações de Crédito - Mercado Externo	-	-	-	-
Alienação de Bens	-	-	-	-
Alienação de Bens Móveis	-	-	-	-
Alienação de Bens Imóveis	-	-	-	-
Alienação de Bens Intangíveis	-	-	-	-
Amortização de Empréstimos	-	-	-	-
Transferências de Capital	-	-	-	-

TÍTULO	BALANÇO ORÇAMENTÁRIO - TODOS OS ORÇAMENTOS	Exercício 2020	Período QUARTO TRIMESTRE/2020 (Encerrado)
SUBTÍTULO	26235 - UNIVERSIDADE FEDERAL DE GOIAS – AUTARQUIA	Emissão 20/01/2021	Página 2
ORGAO SUPERIOR	26000 - MINISTERIO DA EDUCACAO	VALORES EM UNIDADES DE REAL	

RECEITA				
RECEITAS ORÇAMENTÁRIAS	PREVISÃO INICIAL	PREVISÃO ATUALIZADA	RECEITAS REALIZADAS	SALDO
Outras Receitas de Capital	-	-	-	-
Integralização do Capital Social	-	-	-	-
Resultado do Banco Central do Brasil	-	-	-	-
Remuneração das Disponibilidades do Tesouro Nacional	-	-	-	-
Resgate de Títulos do Tesouro Nacional	-	-	-	-
Demais Receitas de Capital	-	-	-	-
RECURSOS ARRECADADOS EM EXERCÍCIOS ANTERIORES	-	-	-	-
SUBTOTAL DE RECEITAS	152.750.030,00	152.750.030,00	12.986.213,27	-139.763.816,73
REFINANCIAMENTO	-	-	-	-
Operações de Crédito - Mercado Interno	-	-	-	-
Mobiliária	-	-	-	-
Contratual	-	-	-	-
Operações de Crédito - Mercado Externo	-	-	-	-
Mobiliária	-	-	-	-
Contratual	-	-	-	-
SUBTOTAL COM REFINANCIAMENTO	152.750.030,00	152.750.030,00	12.986.213,27	-139.763.816,73
DEFICIT			1.445.187.992,43	1.445.187.992,43
TOTAL	152.750.030,00	152.750.030,00	1.458.174.205,70	1.305.424.175,70
DETALHAMENTO DOS AJUSTES NA PREVISÃO ATUALIZADA	-	-	-	-
Créditos Adicionais Abertos com Superávit Financeiro	-	-	-	-
Créditos Adicionais Abertos com Excesso de Arrecadação	-	-	-	-
Créditos Cancelados Líquidos	-	-	-	-
Créditos Adicionais Reabertos	-	-	-	-



MINISTÉRIO DA FAZENDA
SECRETARIA DO TESOURO NACIONAL

TÍTULO	BALANÇO ORÇAMENTÁRIO - TODOS OS ORÇAMENTOS	Exercício 2020	Período QUARTO TRIMESTRE/2020 (Encerrado)
SUBTÍTULO	26235 - UNIVERSIDADE FEDERAL DE GOIAS – AUTARQUIA	Emissão 20/01/2021	Página 3
ORGÃO SUPERIOR	26000 - MINISTERIO DA EDUCACAO	VALORES EM UNIDADES DE REAL	

DESPESAS

DESPESAS ORÇAMENTÁRIAS	DOTAÇÃO INICIAL	DOTAÇÃO ATUALIZADA	DESPESAS EMPENHADAS	DESPESAS LIQUIDADAS	DESPESAS PAGAS	SALDO DA DOTAÇÃO
DESPESAS CORRENTES	1.384.947.692,00	1.407.110.452,00	1.431.210.381,99	1.410.053.501,91	1.310.982.760,79	-24.099.929,99
Pessoal e Encargos Sociais	1.218.754.178,00	1.247.303.874,00	1.218.665.666,62	1.218.663.498,00	1.145.016.312,18	28.638.207,38
Juros e Encargos da Dívida	-	-	-	-	-	-
Outras Despesas Correntes	166.193.514,00	159.806.578,00	212.544.715,37	191.390.003,91	165.966.448,61	-52.738.137,37
DESPESAS DE CAPITAL	6.974.948,00	7.215.194,00	26.963.823,71	5.801.236,58	4.484.293,58	-19.748.629,71
Investimentos	6.974.948,00	7.215.194,00	26.963.823,71	5.801.236,58	4.484.293,58	-19.748.629,71
Inversões Financeiras	-	-	-	-	-	-
Amortização da Dívida	-	-	-	-	-	-
RESERVA DE CONTINGÊNCIA	-	-	-	-	-	-
RESERVA DO RPPS	-	-	-	-	-	-
SUBTOTAL DAS DESPESAS	1.391.922.640,00	1.414.325.646,00	1.458.174.205,70	1.415.854.738,49	1.315.467.054,37	-43.848.559,70
AMORTIZAÇÃO DA DÍVIDA / REFINANCIAMENTO	-	-	-	-	-	-
Amortização da Dívida Interna	-	-	-	-	-	-
Dívida Mobiliária	-	-	-	-	-	-
Outras Dívidas	-	-	-	-	-	-
Amortização da Dívida Externa	-	-	-	-	-	-
Dívida Mobiliária	-	-	-	-	-	-
Outras Dívidas	-	-	-	-	-	-
SUBTOTAL COM REFINANCIAMENTO	1.391.922.640,00	1.414.325.646,00	1.458.174.205,70	1.415.854.738,49	1.315.467.054,37	-43.848.559,70
TOTAL	1.391.922.640,00	1.414.325.646,00	1.458.174.205,70	1.415.854.738,49	1.315.467.054,37	-43.848.559,70

ANEXO 1 - DEMONSTRATIVO DE EXECUÇÃO DOS RESTOS A PAGAR NÃO PROCESSADOS

DESPESAS ORÇAMENTÁRIAS	INSCRITOS EM EXERCÍCIOS ANTERIORES	INSCRITOS EM 31 DE DEZEMBRO DO EXERCÍCIO ANTERIOR	LIQUIDADOS	PAGOS	CANCELADOS	SALDO
DESPESAS CORRENTES	6.791.141,88	29.853.771,85	31.766.412,37	31.696.978,12	2.208.189,12	2.739.746,49
Pessoal e Encargos Sociais	27.713,72	0	0	0	27.713,72	0
Juros e Encargos da Dívida	-	-	-	-	-	-
Outras Despesas Correntes	6.763.428,16	29.853.771,85	31.766.412,37	31.696.978,12	2.180.475,40	2.739.746,49
DESPESAS DE CAPITAL	770.110,31	27.631.778,24	24.924.837,90	24.788.339,63	235.113,69	3.378.435,23
Investimentos	770.110,31	27.631.778,24	24.924.837,90	24.788.339,63	235.113,69	3.378.435,23
Inversões Financeiras	-	-	-	-	-	-
Amortização da Dívida	-	-	-	-	-	-
TOTAL	7.561.252,19	57.485.550,09	56.691.250,27	56.485.317,75	2.443.302,81	6.118.181,72

**MINISTÉRIO DA FAZENDA**

SECRETARIA DO TESOURO NACIONAL

TÍTULO	BALANÇO ORÇAMENTÁRIO - TODOS OS ORÇAMENTOS	Exercício 2020	Período QUARTO TRIMESTRE/2020 (Encerrado)
SUBTÍTULO	26235 - UNIVERSIDADE FEDERAL DE GOIAS – AUTARQUIA	Emissão 20/01/2021	Página 4
ORGÃO SUPERIOR	26000 - MINISTERIO DA EDUCACAO	VALORES EM UNIDADES DE REAL	

ANEXO 2 - DEMONSTRATIVO DE EXECUÇÃO RESTOS A PAGAR PROCESSADOS E NAO PROCESSADOS LIQUIDADOS

DESPESAS ORÇAMENTÁRIAS	INSCRITOS EM EXERCÍCIOS ANTERIORES	INSCRITOS EM 31 DE DEZEMBRO DO EXERCÍCIO ANTERIOR	PAGOS	CANCELADOS	SALDO
DESPESAS CORRENTES	7.205,14	101.965.679,97	101.771.969,63	35.364,30	165.551,18
Pessoal e Encargos Sociais	0	84.945.684,44	84.945.145,60	0	538,84
Juros e Encargos da Dívida	-	-	-	-	-
Outras Despesas Correntes	7.205,14	17.019.995,53	16.826.824,03	35.364,30	165.012,34
DESPESAS DE CAPITAL	6.405,73	2.229.031,39	2.179.032,67	21.302,74	35.101,71
Investimentos	6.405,73	2.229.031,39	2.179.032,67	21.302,74	35.101,71
Inversões Financeiras	-	-	-	-	-
Amortização da Dívida	-	-	-	-	-
TOTAL	13.610,87	104.194.711,36	103.951.002,30	56.667,04	200.652,89



MINISTÉRIO DA FAZENDA
SECRETARIA DO TESOURO NACIONAL

TÍTULO	BALANÇO FINANCEIRO - TODOS OS ORÇAMENTOS		2020	QUARTO TRIMESTRE/2020 (Encerrado)	
SUBTÍTULO	26235 - UNIVERSIDADE FEDERAL DE GOIAS – AUTARQUIA		Emissão 20/01/2021	Página 1	
ORGÃO SUPERIOR	26000 - MINISTERIO DA EDUCACAO		VALORES EM UNIDADES DE REAL		
INGRESSOS			DISPÊNDIOS		
ESPECIFICAÇÃO	2020	2019	ESPECIFICAÇÃO	2020	2019
Receitas Orçamentárias	12.986.213,27	14.181.341,73	Despesas Orçamentárias	1.458.174.205,70	1.584.850.854,22
Ordinárias	0,00	0,00	Ordinárias	400.957.471,37	1.193.102.199,23
Vinculadas	13.099.726,83	14.194.810,73	Vinculadas	1.057.216.734,33	391.748.654,99
Previdência Social (RPPS)	-	-	Educação	8.947.094,51	25.383.420,29
Outros Recursos Vinculados a Órgãos e Programas	13.099.726,83	14.194.810,73	Seguridade Social (Exceto Previdência)	158.737.191,37	65.448.943,78
Recursos a Classificar	-	-	Previdência Social (RPPS)	310.730.209,91	231.239.252,86
(-) Deduções da Receita Orçamentária	-113.513,56	-13.469,00	Receitas Financeiras	0,00	24.214.421,24
			Dívida Pública	151.850.225,88	0,00
			Doações	0,00	0,00
Transferências Financeiras Recebidas	1.591.375.546,67	1.709.654.622,69	Outros Recursos Vinculados a Órgãos e Programas	426.952.012,66	45.462.616,82
Resultantes da Execução Orçamentária	1.516.909.089,36	1.659.431.873,90	Outros Recursos Vinculados a Fundos		0,00
Repasse Recebido	1.397.412.765,88	1.500.631.084,28	Recursos a Classificar		0,00
Sub-repasse Recebido	119.496.323,48	158.800.789,62	Transferências Financeiras Concedidas	139.882.399,61	167.092.058,81
Independentes da Execução Orçamentária	74.466.457,31	50.222.748,79	Resultantes da Execução Orçamentária	128.836.987,20	158.800.789,62
Transferências Recebidas para Pagamento de RP	71.263.343,50	46.530.591,22	Repasse Concedido	9.340.663,72	0,00
Demais Transferências Recebidas	0,00	0,03	Sub-repasse Concedido	119.496.323,48	158.800.789,62
Movimentação de Saldos Patrimoniais	2.446.087,29	3.692.157,54	Independentes da Execução Orçamentária	11.045.412,41	8.291.269,19
Movimentação para Incorporação de Saldos	757.026,52	0,00	Transferências Concedidas para Pagamento de RP	6.610.515,75	5.718.680,91
Aporte ao RPPS	0,00	0,00	Demais Transferências Concedidas	1.065.258,54	764.799,91
Aporte ao RGPS	0,00	0,00	Movimento de Saldos Patrimoniais	2.612.611,60	1.807.788,37
Recebimentos Extraorçamentários	146.341.079,39	168.646.798,12	Movimentação para Incorporação de Saldos	757.026,52	0,00
Inscrição dos Restos a Pagar Processados	100.387.684,12	103.582.274,87	Aporte ao RPPS	-	-
Inscrição dos Restos a Pagar Não Processados	42.319.467,21	57.485.550,09	Aporte ao RGPS	-	-
Depósitos Restituíveis e Valores Vinculados	731.499,70	5.662.176,10	Pagamentos Extraorçamentárias	161.164.687,13	179.631.042,08
Outros Recebimentos Extraorçamentários	2.902.428,36	1.916.797,06	Pagamento dos Restos a Pagar Processados	103.951.002,30	97.192.219,77
Ordens Bancárias não Sacadas - Cartão de Pagamento	0	0,00	Pagamento dos Restos a Pagar Não Processados	56.485.317,75	76.778.830,21
Restituições a Pagar	0,00	175,00	Depósitos Restituíveis e Valores Vinculados	728.112,08	5.659.602,10
Cancelamento de Obrigações do Exercício Anterior	0,00	390,00	Outros Pagamentos Extraorçamentários	255,00	390,00
Arrecadação de Outra Unidade	2.523.742,68	1.794.144,37	Pagamento de Restituições de Exercícios Anteriores	0,00	390,00
Demais Recebimentos	378.685,68	122.087,69	Demais Pagamentos	255,00	0,00
Saldo do Exercício Anterior	105.431.205,67	144.522.398,24	Saldo para o Exercício Seguinte	96.912.752,56	105.431.205,67
Caixa e Equivalentes de Caixa	105.431.205,67	144.522.398,24	Caixa e Equivalentes de Caixa	96.912.752,56	105.431.205,67
TOTAL	1.856.134.045,00	2.037.005.160,78	TOTAL	1.856.134.045,00	2.037.005.160,78

**MINISTÉRIO DA FAZENDA**

SECRETARIA DO TESOURO NACIONAL

TÍTULO		Exercício	Período
DEMONSTRAÇÕES DOS FLUXOS DE CAIXA - TODOS OS ORÇAMENTOS		2020	QUARTO TRIMESTRE/2020 (Encerrado)
SUBTÍTULO		Emissão	Página
26235 - UNIVERSIDADE FEDERAL DE GOIAS – AUTARQUIA		20/01/2021	1
ORGÃO SUPERIOR		VALORES EM UNIDADES DE REAL	
26000 - MINISTERIO DA EDUCACAO		2020	2019
FLUXOS DE CAIXA DAS ATIVIDADES DAS OPERAÇÕES		22.933.212,77	13.755.087,36
INGRESSOS		1.607.995.688,00	1.731.414.937,58
Receita Tributária		-	-
Receita de Contribuições		-	-
Receita Patrimonial		562.922,38	926.818,38
Receita Agropecuária		-	-
Receita Industrial		-	-
Receita de Serviços		12.404.784,38	13.176.500,20
Remuneração das Disponibilidades		-	-
Outras Receitas Derivadas e Originárias		18.506,51	78.023,15
Transferências Correntes Recebidas		-	-
Intergovernamentais		-	-
Dos Estados e/ou Distrito Federal		-	-
Dos Municípios		-	-
Intragovernamentais		-	-
Outras Transferências Correntes Recebidas		-	-
Outros Ingressos das Operações		1.595.009.474,73	1.717.233.595,85
Ingressos Extraorçamentários		731.499,70	5.662.176,10
Restituições a Pagar		0	175,00
Cancelamento de Obrigações do Exercício Anterior		0	390,00
Transferências Financeiras Recebidas		1.591.375.546,67	1.709.654.622,69
Arrecadação de Outra Unidade		2.523.742,68	1.794.144,37
Demais Recebimentos		378.685,68	122.087,69
DESEMBOLSOS		-1.585.062.475,23	-1.717.659.850,22
Pessoal e Demais Despesas		-1.298.592.668,77	-1.407.478.181,04
Legislativo		-	-
Judiciário		-12.916,80	-19.375,20
Essencial à Justiça		0	0
Administração		0	-737.600,00
Defesa Nacional		-	-
Segurança Pública		-4.910,00	0
Relações Exteriores		-	-
Assistência Social		0	-674.218,00
Previdência Social		-407.393.935,37	-392.574.118,17
Saúde		-21.495.058,17	-74.504.087,63
Trabalho		0	0
Educação		-868.022.202,06	-933.205.020,35
Cultura		-346.140,82	-709.129,81
Direitos da Cidadania		-482.212,04	-634.498,36
Urbanismo		-	-



MINISTÉRIO DA FAZENDA

SECRETARIA DO TESOURO NACIONAL

TÍTULO		Exercício 2020	Período QUARTO TRIMESTRE/2020 (Encerrado)
DEMONSTRAÇÕES DOS FLUXOS DE CAIXA - TODOS OS ORÇAMENTOS			
SUBTÍTULO		Emissão 20/01/2021	Página 2
26235 - UNIVERSIDADE FEDERAL DE GOIAS – AUTARQUIA			
ORGÃO SUPERIOR		VALORES EM UNIDADES DE REAL	
26000 - MINISTERIO DA EDUCACAO		2020	2019
Habituação		-	-
Saneamento		-	-
Gestão Ambiental		-	-
Ciência e Tecnologia		-391.853,48	-900.772,39
Agricultura		0	-37.449,96
Organização Agrária		-140.609,14	-423.629,20
Indústria		-	-
Comércio e Serviços		-	-
Comunicações		-	-
Energia		0	-828.000,00
Transporte		-	-
Desporto e Lazer		-8.200,00	-2.127.241,87
Encargos Especiais		-294.630,89	-102.650,10
(+/-) Ordens Bancárias não Sacadas - Cartão de Pagamento		0	-390,00
Juros e Encargos da Dívida		0	0
Juros e Correção Monetária da Dívida Interna		-	-
Juros e Correção Monetária da Dívida Externa		-	-
Outros Encargos da Dívida		-	-
Transferências Concedidas		-145.859.039,77	-137.430.008,27
Intergovernamentais		-	-
A Estados e/ou Distrito Federal		-	-
A Municípios		-	-
Intragovernamentais		-145.677.983,26	-137.261.535,37
Outras Transferências Concedidas		-181.056,51	-168.472,90
Outros Desembolsos das Operações		-140.610.766,69	-172.751.660,91
Dispêndios Extraorçamentários		-728.112,08	-5.659.602,10
Pagamento de Restituições de Exercícios Anteriores		-255,00	0
Transferências Financeiras Concedidas		-139.882.399,61	-167.092.058,81
Demais Pagamentos		0,00	0
FLUXOS DE CAIXA DAS ATIVIDADES DE INVESTIMENTO		-31.451.665,88	-52.846.279,93
INGRESSOS		0	0
Alienação de Bens		-	-
Amortização de Empréstimos e Financiamentos Concedidos		-	-
Outros Ingressos de Investimentos		-	-
DESEMBOLSOS		-31.451.665,88	-52.846.279,93
Aquisição de Ativo Não Circulante		-30.865.540,95	-52.266.215,51
Concessão de Empréstimos e Financiamentos		-	-
Outros Desembolsos de Investimentos		-586.124,93	-580.064,42

**MINISTÉRIO DA FAZENDA**

SECRETARIA DO TESOURO NACIONAL



SECRETARIA DO TESOURO NACIONAL

TÍTULO

DEMONSTRAÇÕES DOS FLUXOS DE CAIXA - TODOS OS ORÇAMENTOS

SUBTÍTULO

26235 - UNIVERSIDADE FEDERAL DE GOIAS – AUTARQUIA

ORGÃO SUPERIOR

26000 - MINISTERIO DA EDUCACAO

Exercício

2020

Período

QUARTO TRIMESTRE/2020 (Encerrado)

Emissão

20/01/2021

Página

3

VALORES EM UNIDADES DE REAL

2020

2019

FLUXOS DE CAIXA DAS ATIVIDADES DE FINANCIAMENTO

0

0

INGRESSOS

-

-

Operações de Crédito

-

-

Integralização do Capital Social de Empresas Estatais

-

-

Transferências de Capital Recebidas

-

-

Intergovernamentais

-

-

Dos Estados e/ou Distrito Federal

-

-

Dos Municípios

-

-

Intragovernamentais

-

-

Outras Transferências de Capital Recebidas

-

-

Outros Ingressos de Financiamento

-

-

DESEMBOLSOS

-

-

Amortização / Refinanciamento da Dívida

-

-

Outros Desembolsos de Financiamento

-

-

GERAÇÃO LÍQUIDA DE CAIXA E EQUIVALENTES DE CAIXA

-8.518.453,11

-39.091.192,57

CAIXA E EQUIVALENTES DE CAIXA INICIAL

105.431.205,67

144.522.398,24

CAIXA E EQUIVALENTE DE CAIXA FINAL

96.912.752,56

105.431.205,67



MINISTÉRIO DA FAZENDA
SECRETARIA DO TESOURO NACIONAL

MINISTÉRIO DA FAZENDA

SECRETARIA DO TESOURO NACIONAL

TÍTULO

DEMONSTRAÇÃO DAS MUTAÇÕES DO PATRIMÔNIO LÍQUIDO - TODOS OS ORÇAMENTOS

SUBTÍTULO

26235 - UNIVERSIDADE FEDERAL DE GOIAS – AUTARQUIA

ORGÃO SUPERIOR

26000 - MINISTERIO DA EDUCACAO

Exercício

2020

Emissão

25/01/2021

Período

DEZ (Encerrado)

Página

1

VALORES EM UNIDADES DE REAL

Especificação	Patrimônio/ Capital Social	Adiant. para Futuro Aumento de Capital (AFAC)	Reserva de Capital	Reservas de Lucros	Demais Reservas	Resultados Acumulados	Ajustes de Avaliação Patrimonial	Ações/Cotas em Tesouraria	Total
Saldo Inicial do Exercício 2019	-	-	-	-	-	1.243.292.542,18	-	-	1.243.292.542,18
Variação Cambial	-	-	-	-	-	-	-	-	-
Ajustes de Exercícios Anteriores	-	-	-	-	-	3.135.438,82	-	-	3.135.438,82
Aumento/Redução de Capital	-	-	-	-	-	-	-	-	-
Resgate/Reemissão de Ações e Cotas	-	-	-	-	-	-	-	-	-
Const./Realiz. da Reserva de Reavaliação de Ativos	-	-	-	-	-	0	-	-	-
Ajuste de Avaliação Patrimonial	-	-	-	-	-	-	-	-	-
Resultado do Exercício	-	-	-	-	-	-134.889.710,18	-	-	-134.889.710,18
Constituição/Reversão de Reservas	-	-	-	-	-	-	-	-	-
Dividendos/Juros sobre Capital Próprio	-	-	-	-	-	-	-	-	-
Provisão Tributária - IR/CS s/ Res. de Reavaliação	-	-	-	-	-	-	-	-	-
Saldos de Fusão, Cisão e Incorporação	-	-	-	-	-	-	-	-	-
Adiantamento para Futuro Aumento de Capital	-	-	-	-	-	-	-	-	-
Saldo Final do Exercício 2019	-	-	-	-	-	1.111.538.270,82	-	-	1.111.538.270,82

Especificação	Patrimônio/ Capital Social	Adiant. para Futuro Aumento de Capital (AFAC)	Reserva de Capital	Reservas de Lucros	Demais Reservas	Resultados Acumulados	Ajustes de Avaliação Patrimonial	Ações/Cotas em Tesouraria	Total
Saldo Inicial do Exercício 2020	-	-	-	-	-	1.111.538.270,82	-	-	1.111.538.270,82
Variação Cambial	-	-	-	-	-	-	-	-	-
Ajustes de Exercícios Anteriores	-	-	-	-	-	6.585.794,25	-	-	6.585.794,25
Aumento/Redução de Capital	-	-	-	-	-	-	-	-	-
Resgate/Reemissão de Ações e Cotas	-	-	-	-	-	-	-	-	-
Const./Realiz. da Reserva de Reavaliação de Ativos	-	-	-	-	-	-125.944.403,07	-	-	-125.944.403,07
Ajuste de Avaliação Patrimonial	-	-	-	-	-	-	-	-	-
Resultado do Exercício	-	-	-	-	-	282.129.932,05	-	-	282.129.932,05
Constituição/Reversão de Reservas	-	-	-	-	-	-	-	-	-
Dividendos/Juros sobre Capital Próprio	-	-	-	-	-	-	-	-	-
Provisão Tributária - IR/CS s/ Res. de Reavaliação	-	-	-	-	-	-	-	-	-
Saldos de Fusão, Cisão e Incorporação	-	-	-	-	-	-	-	-	-
Adiantamento para Futuro Aumento de Capital	-	-	-	-	-	-	-	-	-
Saldo Final do Exercício 2020	-	-	-	-	-	1.274.309.594,05	-	-	1.274.309.594,05



**MINISTÉRIO DA EDUCAÇÃO
UNIVERSIDADE FEDERAL DE GOIÁS – UFG
DIRETORIA DE CONTABILIDADE E FINANÇAS – DCF**

Demonstrações Contábeis UFG – 4º Trimestre/2020

NOTAS EXPLICATIVAS

As Notas Explicativas objetivam apresentar as informações relevantes decorrentes da análise da situação patrimonial, de forma que os dados apresentados nos balanços e demonstrativos elaborados sejam evidenciados, corroborando para a transparência dos atos de gestão ocorridos no 4º Trimestre de 2020.

CONTEXTO OPERACIONAL

A Universidade Federal de Goiás, criada pela Lei nº 3.834 – C, de 14 de dezembro de 1960, e reestruturada pelo Decreto nº 63.817, de 16 de dezembro de 1968, com sede e foro na cidade de Goiânia, Estado de Goiás, é uma entidade autárquica federal, com autonomia didático-científica, administrativa, de gestão financeira, patrimonial e disciplinar. Cujas finalidades são ministrar o ensino universitário e pós-graduado; promover a pesquisa; e formar e treinar técnicos de nível médio e superior. Baseando-se no compromisso indissociável com a qualidade do ensino, o avanço da pesquisa e com a efetividade de seus projetos e atividades de extensão.

Em 20 de Março de 2018, com a publicação das Leis 13.634 e 13.635, foram criadas por desmembramento da Universidade Federal de Goiás duas novas Universidades (UFCAT – Universidade Federal de Catalão e UFJ – Universidade Federal de Jataí). No entanto, a efetiva separação orçamentária só ocorreu após a nomeação dos Reitores Pró-Tempores das Novas Universidades, em 10/12/2019, mais de um ano da criação das mesmas (Portarias MEC 2.119 e 2121 de 10/12/2019 – DOU 239 de 12/12/2019).

Ressalta-se que as referidas Universidades já constavam com orçamentos aprovados na LOA2019, porém não possuíam os cadastros de CNPJ, UG, UO, e a nomeação de seus Reitores ocorreu em 12/12/2019. Dessa forma, para viabilizar a execução do orçamento aprovado das novas Universidades foram criadas UGs pertencentes ao Órgão 26235 (UFG), como se fossem filiais da UFG.

Desde 01/01/2019, com a criação das UGs filiais UFG REGIONAL CATALÃO (156143) e UFG REGIONAL JATAÍ (156144), a UFG Matriz (153052) vinha acompanhando e promovendo transferências de seus saldos patrimoniais para as UGs filiais (156143 e 156144)



**MINISTÉRIO DA EDUCAÇÃO
UNIVERSIDADE FEDERAL DE GOIÁS – UFG
DIRETORIA DE CONTABILIDADE E FINANÇAS – DCF**

Demonstrações Contábeis UFG – 4º Trimestre/2020

com o intuito de agilizar o processo de composição do patrimônio das novas Universidades assim que fossem criadas suas UGs, UOs, CNPJs, e demais cadastros definitivos.

Porém, com o término do ano de 2019, com a nomeação dos Reitores Pró-tempores das Novas Universidades e a criação definitiva da UG e do Órgão da Universidade Federal de Jataí – UFJ (156678/26453) e da Universidade Federal de Catalão – UFCAT (156679/26452), a UFG foi informada pelo MEC que não deveria haver mais atos administrativos em 2020 nas UGs filiais e que os restos a pagar de 2019 deveriam ser transferidos em 2020 para a UG Matriz, que passaria ter a responsabilidade de executá-los.

Diante dos reflexos contábeis patrimoniais decorrentes da solicitação do MEC para que a execução dos restos a pagar de 2019 das filiais fosse realizada na Matriz, resolveu-se transferir também para a Matriz (153052) os demais itens patrimoniais das duas filiais (bens, direitos e obrigações) e só transferir definitivamente os saldos patrimoniais às Novas Universidades quando da realização do levantamento / inventário patrimonial dos bens da UFG em posse das Novas. Tal fato poderá ser percebido neste relatório contábil, com a verificação da ausência de saldos patrimoniais nas antigas UGs filiais em 31/12/2020.

Destaca-se que desde o ano de 2018, a UFG tem fornecido auxílio necessário para a organização administrativa e burocrática até que as novas Universidades encontrem condição e se sintam seguras de fazê-los de forma autônoma.

Portanto, serão evidenciadas as Notas Explicativas do Balanço Patrimonial, Orçamentário e Financeiro, das Demonstrações das Variações Patrimoniais, dos Fluxos de Caixa e das Mutações do Patrimônio líquido, referentes ao 4º Trimestre/2020, do Órgão Universidade Federal de Goiás – UFG (Órgão 26235), o qual é composto por quatro unidades gestoras (UG 153052 – Universidade Federal de Goiás, UG 153054 – Hospital das Clínicas, UG 156143 – UFG Regional Catalão e UG 156144 – UFG Regional Jataí).



**MINISTÉRIO DA EDUCAÇÃO
UNIVERSIDADE FEDERAL DE GOIÁS – UFG
DIRETORIA DE CONTABILIDADE E FINANÇAS – DCF**

Demonstrações Contábeis UFG – 4º Trimestre/2020

**BASE DE PREPARAÇÃO DAS DEMONSTRAÇÕES E DAS PRÁTICAS
CONTÁBEIS**

Os principais normativos e legislação utilizados para elaborar as Demonstrações Contábeis da Universidade Federal de Goiás – UFG são:

- a) A Lei nº 4.320/1964, que estatui normas gerais de direito financeiro para elaboração e controle dos orçamentos e balanços da União, dos Estados, do Distrito Federal e dos Municípios;
- b) O Decreto-Lei nº 200/1967, que dispõe sobre a organização da Administração Federal, estabelece diretrizes para a Reforma Administrativa e dá outras providências;
- c) O Decreto nº 93.872/1986, que dispõe sobre a unificação dos recursos de caixa do Tesouro Nacional, atualiza e consolida a legislação pertinente e dá outras providências;
- d) A Lei nº 10.180/2001, que organiza e disciplina os Sistemas de Planejamento e de Orçamento Federal, de Administração Financeira Federal, de Contabilidade Federal e de Controle Interno do Poder Executivo Federal, e dá outras providências;
- e) A Lei Complementar nº 101/2000, que estabelece normas de finanças públicas voltadas para a responsabilidade na gestão fiscal e dá outras providências;
- f) Abrangem, também, as Normas Brasileiras de Contabilidade Aplicadas ao Setor Público (NBCASP) do Conselho Federal de Contabilidade (CFC), o Manual de Contabilidade Aplicada ao Setor Público (MCASP) e o Manual SIAFI.

Os dados que compõem as Demonstrações Contábeis da UFG são informações extraídas do Sistema Integrado de Administração Financeira do Governo Federal (SIAFI).

A formatação e apresentação das demonstrações contábeis estão de acordo com as bases propostas pelas práticas contábeis brasileiras, e com o Modelo de Plano de Contas Aplicado ao Setor Público – PCASP. Dessa forma, as Demonstrações Contábeis aqui expostas são: I - Balanço Patrimonial (BP); II - Demonstração das Variações Patrimoniais (DVP); III - Balanço Orçamentário (BO); IV - Balanço Financeiro (BF); V - Demonstração dos Fluxos de Caixa (DFC); e VI – Demonstração das Mutações do Patrimônio Líquido (DMPL).



**MINISTÉRIO DA EDUCAÇÃO
UNIVERSIDADE FEDERAL DE GOIÁS – UFG
DIRETORIA DE CONTABILIDADE E FINANÇAS – DCF**

Demonstrações Contábeis UFG – 4º Trimestre/2020

O uso do conceito de conta única, derivado do princípio de unidade de tesouraria (conforme art. 1º e 2º do Decreto nº 93.872/1986), exige que todas as receitas e as despesas, orçamentárias e extraorçamentárias, sejam controladas em um único caixa. Dessa forma, no Balanço Financeiro, os saldos oriundos do exercício anterior e os destinados ao exercício seguinte estão concentrados no grupo Caixa e Equivalentes de Caixa.

RESUMO DOS PRINCIPAIS CRITÉRIOS E POLÍTICAS CONTÁBEIS

A seguir, com base nas opções e modelos do PCASP, são apresentados os principais critérios e políticas contábeis adotados no âmbito da Universidade Federal de Goiás:

(a) Moeda funcional

As demonstrações contábeis estão apresentadas em Reais, que é a moeda funcional da União.

(b) Caixa e equivalentes de caixa

Incluem dinheiro em caixa, conta única e demais depósitos bancários. Os valores são mensurados e avaliados pelo valor de custo e, quando aplicável, são acrescidos dos rendimentos auferidos até a data das demonstrações contábeis.

(c) Demais créditos e valores a curto prazo

Compreendem os adiantamentos concedidos a curto prazo relacionados, principalmente, com: (i) 13º salário; (ii) adiantamento de férias; (iii) salários e ordenados – pagamento antecipado; e (iv) suprimentos de fundo.

(d) Estoques

Compreendem os materiais em almoxarifado. Na entrada, esses bens são avaliados pelo valor de aquisição ou produção/construção.

O método para mensuração e avaliação das saídas dos estoques é o custo médio ponderado. Há, também, a possibilidade de redução de valores do estoque, mediante as contas



**MINISTÉRIO DA EDUCAÇÃO
UNIVERSIDADE FEDERAL DE GOIÁS – UFG
DIRETORIA DE CONTABILIDADE E FINANÇAS – DCF**

Demonstrações Contábeis UFG – 4º Trimestre/2020

para ajustes para perdas ou para redução ao valor de mercado, quando o valor registrado estiver superior ao valor de mercado.

(e) Ativo realizável a longo prazo

Compreendem os direitos a receber a longo prazo com depósito compulsório. Os valores são avaliados e mensurados pelo valor original.

(f) Investimentos

São compostos por: (i) participações permanentes; (ii) propriedades para investimento; e (iii) demais investimentos.

As participações permanentes representam os investimentos realizados em empresas, consórcios públicos e fundos realizados pela União. Quando há influência significativa, são mensurados e avaliados pelo método da equivalência patrimonial. Quando não há influência significativa, são mensurados e avaliados pelo método de custo, sendo reconhecidas as perdas prováveis apuradas em avaliações periódicas.

As propriedades para investimento compreendem os bens imóveis mantidos com fins de renda e/ou ganho de capital, que não são usados nas operações e que não serão vendidos em curto prazo. As entidades que compõem a União têm utilizado dois critérios para mensuração e avaliação desses bens: (i) valor justo; e (ii) custo depreciado.

Os demais investimentos representam cotas integralizadas no Fundo Fiscal de Investimento e Estabilização (FFIE), mensuradas e avaliadas pelo custo, acrescidas da rentabilidade auferida até a data das demonstrações contábeis. Quando mensuráveis, são registradas as reduções ao valor recuperável (impairment), fruto de avaliações periódicas.

(g) Imobilizado

O imobilizado é composto pelos bens móveis e imóveis. É reconhecido inicialmente com base no valor de aquisição, construção ou produção. Após o reconhecimento inicial, ficam sujeitos à depreciação, amortização ou exaustão (quando tiverem vida útil definida), bem como à redução ao valor recuperável e à reavaliação.

Os gastos posteriores à aquisição, construção ou produção são incorporados ao valor do imobilizado desde que tais gastos aumentem a vida útil do bem e sejam capazes de gerar



**MINISTÉRIO DA EDUCAÇÃO
UNIVERSIDADE FEDERAL DE GOIÁS – UFG
DIRETORIA DE CONTABILIDADE E FINANÇAS – DCF**

Demonstrações Contábeis UFG – 4º Trimestre/2020

benefícios econômicos futuros. Se os gastos não gerarem tais benefícios, eles são reconhecidos diretamente como variações patrimoniais diminutivas do período.

(h) Intangível

Os direitos que tenham por objeto bens incorpóreos, destinados à manutenção da atividade pública ou exercidos com essa finalidade, são mensurados ou avaliados com base no valor de aquisição ou de produção, deduzido o saldo da respectiva conta de amortização acumulada (quando tiverem vida útil definida) e o montante acumulado de quaisquer perdas do valor que tenham sofrido ao longo de sua vida útil por redução ao valor recuperável (impairment).

Ativos intangíveis gerados internamente não são capitalizados, sendo reconhecidos como variação patrimonial diminutiva em que foram incorridos, exceto nos gastos com desenvolvimento que atendam aos critérios de reconhecimento relacionados à conclusão e uso dos ativos, geração de benefícios econômicos futuros, identificáveis, controláveis, dentre outros. Já os ativos intangíveis obtidos a título gratuito serão avaliados após o término do processo de sua implantação.

(i) Depreciação, amortização ou exaustão de bens imóveis não cadastrados no SPIUnet e bens móveis.

A base de cálculo para a depreciação, a amortização e a exaustão é o custo do ativo imobilizado, compreendendo tanto os custos diretos como os indiretos. O método de cálculo dos encargos de depreciação é aplicável a toda a Administração Pública direta, autárquica e fundacional para os bens imóveis que não são cadastrados no SPIUnet e para os bens móveis é o das quotas constantes.

Como regra geral, a depreciação dos bens imóveis não cadastrados no SPIUnet e a dos bens móveis deve ser iniciada a partir do primeiro dia do mês seguinte à data da colocação do bem em utilização. Porém, quando o valor do bem adquirido e o valor da depreciação no primeiro mês sejam relevantes, admite-se, em caráter de exceção, o cômputo da depreciação em fração menor do que um mês.



**MINISTÉRIO DA EDUCAÇÃO
UNIVERSIDADE FEDERAL DE GOIÁS – UFG
DIRETORIA DE CONTABILIDADE E FINANÇAS – DCF**

Demonstrações Contábeis UFG – 4º Trimestre/2020

(j) Depreciação de bens imóveis cadastrados no SPIUnet

O valor depreciado dos bens imóveis da União, das autarquias e das fundações públicas federais é apurado mensal e automaticamente pelo sistema SPIUnet sobre o valor depreciável da aquisição, utilizando-se, para tanto, o Método da Parábola de Kuentzle, e a depreciação será iniciada no mesmo dia em que o bem for colocado em condições de uso.

A vida útil será definida com base no laudo de avaliação específica ou, na sua ausência, por parâmetros predefinidos pela Secretaria de Patrimônio da União (SPU) segundo a natureza e as características dos bens imóveis. Nos casos de bens reavaliados, independentemente do fundamento, a depreciação acumulada deve ser zerada e reiniciada a partir do novo valor.

(k) Passivos circulantes e não circulantes

As obrigações da Universidade Federal de Goiás são evidenciadas por valores conhecidos ou calculáveis, acrescidos, quando aplicável, dos correspondentes encargos das variações monetárias e cambiais ocorridas até a data das demonstrações contábeis.

Com exceção do resultado diferido (presente somente no passivo não circulante), os passivos circulante e não circulante apresentam a seguinte divisão: (i) obrigações trabalhistas, previdenciárias e assistenciais; (ii) empréstimos e financiamentos; (iii) fornecedores e contas a pagar; (iv) obrigações fiscais; (v) obrigações de repartições a outros entes; (vi) provisões; e (vii) demais obrigações.

(l) Benefícios a empregados

Os benefícios a empregados (aqui o termo está sendo utilizado de acordo com o vocabulário da área contábil, porém se refere aos servidores públicos e aos professores substitutos, nos termos da Lei nº 8.745/93, referentes a benefícios de curto prazo para os empregados atuais, são reconhecidos pelo regime de competência de acordo com os serviços prestados, sendo registrados como variações patrimoniais diminutivas. Os benefícios pós-emprego de responsabilidade da Universidade Federal de Goiás relacionados com aposentadoria e assistência médica são também reconhecidos pelo regime de competência.

Na Universidade Federal de Goiás, existem benefícios oriundos de planos de contribuição definida (Planos da Fundação de Previdência Complementar do Servidor Público



**MINISTÉRIO DA EDUCAÇÃO
UNIVERSIDADE FEDERAL DE GOIÁS – UFG
DIRETORIA DE CONTABILIDADE E FINANÇAS – DCF**

Demonstrações Contábeis UFG – 4º Trimestre/2020

Federal – FUNPRESP, por exemplo) e de benefício definido (Regime Próprio de Previdência Social – RPPS, por exemplo).

m) Apuração do resultado

No modelo PCASP, é possível a apuração dos seguintes resultados: (i) patrimonial; (ii) orçamentário; e (iii) financeiro.

(m.1) Resultado patrimonial

A apuração do resultado patrimonial implica a confrontação das variações patrimoniais aumentativas (VPA) e das variações patrimoniais diminutivas (VPD).

As VPA são reconhecidas quando for provável que benefícios econômicos fluirão para a UFG e quando puderem ser mensuradas confiavelmente, utilizando-se a lógica do regime de competência.

As VPD são reconhecidas quando for provável que ocorrerá decréscimos nos benefícios econômicos para a UFG, implicando em saída de recursos ou em redução de ativos ou na assunção de passivos, seguindo a lógica do regime de competência. A exceção se refere às despesas oriundas da restituição de receitas tributárias e às transferências concedidas, que seguem a lógica do regime de caixa, o que é permitido de acordo com o modelo PCASP.

A apuração do resultado se dá pelo encerramento das contas de VPA e VPD, em contrapartida a uma conta de apuração. Após a apuração, o resultado é transferido para conta de Superávit/Déficit do Exercício. O detalhamento do confronto entre VPA e VPD é apresentado na Demonstração das Variações Patrimoniais.

(m.2) Resultado orçamentário

O regime orçamentário da UFG segue o descrito no art. 35 da Lei nº 4.320/1964. Desse modo, pertencem ao exercício financeiro as receitas nele arrecadadas e as despesas nele legalmente empenhadas.

O resultado orçamentário representa o confronto entre as receitas orçamentárias realizadas e as despesas orçamentárias empenhadas. O superávit/déficit é apresentado diretamente no Balanço Orçamentário.



**MINISTÉRIO DA EDUCAÇÃO
UNIVERSIDADE FEDERAL DE GOIÁS – UFG
DIRETORIA DE CONTABILIDADE E FINANÇAS – DCF**

Demonstrações Contábeis UFG – 4º Trimestre/2020

(m.3) Resultado financeiro

O resultado financeiro representa o confronto entre ingressos e dispêndios, orçamentários e extraorçamentários, que ocorreram durante o exercício e alteraram as disponibilidades da UFG.

No Balanço Financeiro, é possível identificar a apuração do resultado financeiro. Em função das particularidades da UFG, pela observância do princípio de caixa único, é possível, também, verificar o resultado financeiro na Demonstração dos Fluxos de Caixa.



MINISTÉRIO DA EDUCAÇÃO
UNIVERSIDADE FEDERAL DE GOIÁS – UFG
DIRETORIA DE CONTABILIDADE E FINANÇAS – DCF

Demonstrações Contábeis UFG – 4º Trimestre/2020

I – RESULTADOS DA ANÁLISE DO BALANÇO PATRIMONIAL

Tabela 1 – Balanço Patrimonial Resumido

R\$(Em Milhares)

ATIVO	NE	31/12/20	31/12/19	AH	AV-12/20	PASSIVO	NE	31/12/20	31/12/19	AH	AV-12/20
ATIVO CIRCULANTE		115.491	121.655	-5,07%	7,26%	PASSIVO CIRCULANTE		314.819	307.972	2,22%	19,80%
Caixa e Equivalentes de Caixa	01	96.913	105.431	-8,08%	6,10%	Obrigações Trabalh., Previd. e Assist. a Pagar a Curto Prazo	06	72.949	90.719	-19,59%	4,59%
Créditos a Curto Prazo	02	16.723	14.467	16,00%	1,05%	Fornecedores e Contas a Pagar a Curto Prazo	07	21.431	23.601	-9,19%	1,35%
Estoques		1.855	1.756	5,65%	0,12%	Obrigações Fiscais a Curto Prazo		1	3	-56,30%	0,00%
						Provisões a Curto Prazo	09	-	-	-	0,00%
						Demais Obrigações a Curto Prazo	10	220.437	193.649	13,83%	13,87%
ATIVO NÃO CIRCULANTE		1.474.297	1.298.753	13,52%	92,74%	PASSIVO NÃO CIRCULANTE		660	897	-26,43%	0,04%
Ativo Realizável a Longo Prazo		62	59	5,56%	0,00%	Obrigações Trabalh., Previd. e Assist. a Pag. de Longo Prazo	11	590	897	-34,20%	0,04%
Investimentos	03	440	440	0,00%	0,03%	Demais Obrigações a Longo Prazo		70	-	-	0,00%
Imobilizado	04	1.472.313	1.296.888	13,53%	92,61%	TOTAL DO PASSIVO EXIGÍVEL		315.478	308.869	2,14%	19,84%
Intangível	05	1.482	1.366	8,43%	0,09%	PATRIMÔNIO LÍQUIDO		1.274.310	1.111.538	14,64%	80,16%
						Resultados Acumulados		1.274.310	1.111.538	14,64%	80,16%
TOTAL DO ATIVO		1.589.788	1.420.408	11,92%	100,00%	TOTAL DO PASSIVO E PATRIMÔNIO LÍQUIDO		1.589.788	1.420.408	11,92%	100,00%

Fonte: SIAFI, 2019 e 2020.



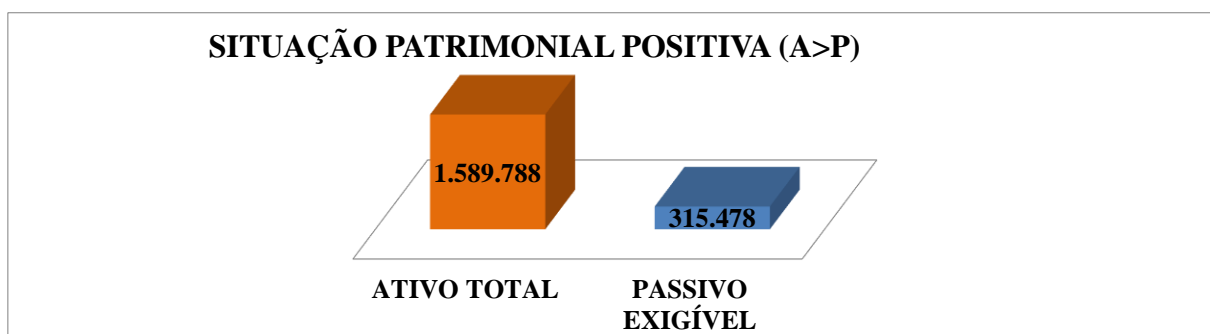
MINISTÉRIO DA EDUCAÇÃO
UNIVERSIDADE FEDERAL DE GOIÁS – UFG
DIRETORIA DE CONTABILIDADE E FINANÇAS – DCF

Demonstrações Contábeis UFG – 4º Trimestre/2020

O Balanço Patrimonial evidencia os ativos e passivos, e sua evolução de 2020 em relação a 2019. Os ativos compreendem os saldos de recursos financeiros e patrimoniais controlados pela Universidade Federal de Goiás, com capacidade de geração de benefícios econômicos futuros ou potencial de serviços, ao passo que os passivos compreendem os saldos de suas obrigações presentes, decorrentes de eventos passados e com alta probabilidade de desembolso futuro. O patrimônio líquido (PL) representa a diferença entre o total dos ativos e o total dos passivos, sendo uma importante referência sobre a situação financeira de qualquer entidade.

Conforme apresentado no Gráfico 1, a UFG encerrou o 4º Trimestre de 2020 com Situação Patrimonial Líquida positiva de **R\$1,27 bilhão**, um acréscimo de 14,64% em relação ao valor apurado em 2019 (R\$1,11 bilhão). O motivo principal desta variação foi o crescimento do Ativo Imobilizado no período, em torno de 175 milhões.

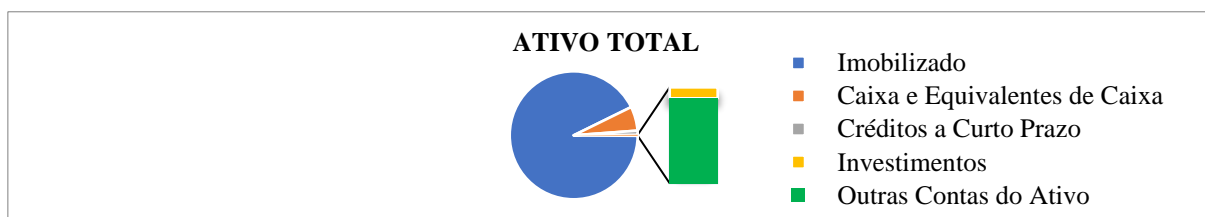
Gráfico 1 – Situação Patrimonial Líquida em 31/12/2020



Fonte: SIAFI, 2020.

O Ativo Total é composto por 92,61% de imobilizado, 6,10% por caixa e equivalentes de caixa, 1,05% de créditos a curto prazo e 0,24% de outras contas do Ativo, conforme Gráfico 2.

Gráfico 2 – Composição do Ativo



Fonte: SIAFI, 2020.

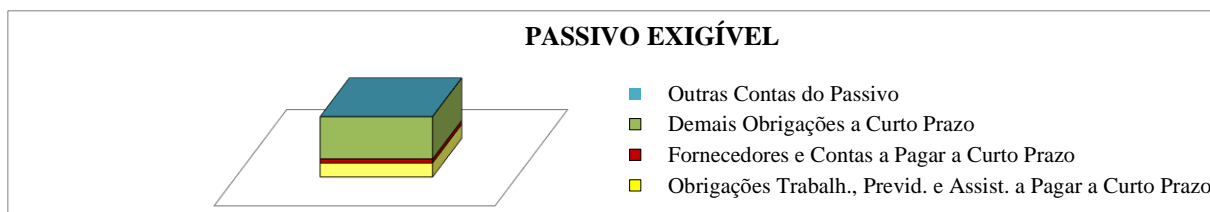


MINISTÉRIO DA EDUCAÇÃO
UNIVERSIDADE FEDERAL DE GOIÁS – UFG
DIRETORIA DE CONTABILIDADE E FINANÇAS – DCF

Demonstrações Contábeis UFG – 4º Trimestre/2020

O Passivo Exigível é composto por 69,88% de Demais obrigações a Curto prazo, 23,12% de Obrigações Trabalh., Previd. e Assist. a Pagar a Curto Prazo, 6,79% de Fornecedores a pagar a curto prazo e 0,21% de outras contas do Passivo Exigível, conforme Gráfico 3.

Gráfico 3 – Composição do Passivo Exigível



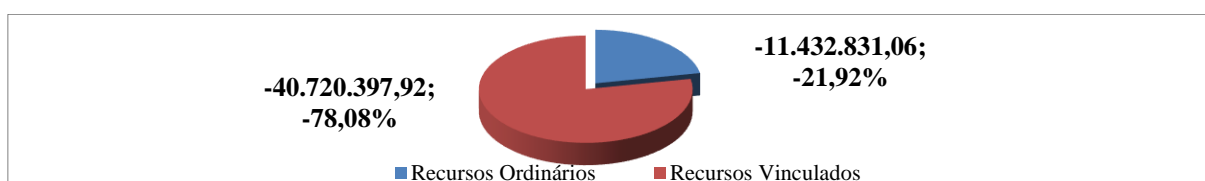
Fonte: SIAFI, 2020.

No Balanço Patrimonial, considerando a lei 4320/64, o passivo financeiro representa as obrigações decorrentes do empenho da despesa, liquidadas ou não, mas que ainda não foram pagas. Nesse conceito incluem-se despesas orçamentárias que ainda não se constituíram em passivo circulante ou não-circulante (classe 2). Dessa forma o passivo financeiro não será composto apenas pelas contas da Classe 2 (Passivo e Patrimônio Líquido) com atributos (F), pois a essas contas deve-se somar o saldo dos empenhos emitidos cujos fatos geradores dos passivos exigíveis não tenham ainda acontecido. Este saldo é obtido na conta “Crédito Empenhado a Liquidar”.

Os créditos empenhados a liquidar compreendem, além do saldo dos empenhos cujos fatos geradores ainda não ocorreram, o saldo dos empenhos cujos fatos geradores ocorreram, porém não foram conferidos o objeto, o credor e o valor, ou seja, não houve a liquidação.

Assim, ao final do 4º Trimestre de 2020 a UFG apresentou Déficit Financeiro de **R\$52.153.228,98**, indicando que seus Ativos Financeiros (**R\$96.938.766,35**) não são suficientes para a quitação de seus Passivos Financeiros (**R\$149.091.995,33**). Tem-se que 21,92% do déficit apurado é relativo a fontes de Recursos Ordinários e 78,08% a fontes de Recursos Vinculados, conforme mostra Gráfico 4.

Gráfico 4 – Déficit Financeiro por Fonte de Recursos



Fonte: SIAFI, 2020.



MINISTÉRIO DA EDUCAÇÃO
UNIVERSIDADE FEDERAL DE GOIÁS – UFG
DIRETORIA DE CONTABILIDADE E FINANÇAS – DCF

Demonstrações Contábeis UFG – 4º Trimestre/2020

1. CAIXA E EQUIVALENTES DE CAIXA

Compreende o somatório dos valores em caixa e em bancos, bem como equivalentes, que representam recursos com livre movimentação para aplicação nas operações da entidade e para os quais não haja restrições para uso imediato.

A partir da revisão analítica do Balanço Patrimonial, percebe-se a ocorrência de variação percentual negativa no saldo do Grupo de Contas CAIXA E EQUIVALENTES DE CAIXA de 8,08% entre as somas apuradas em 31/12/2019 e em 31/12/2020. Isso se deve especialmente à nova sistemática de repasses de financeiro do MEC, que passou a descontar dos repasses mensais (baseados no saldo da conta de empenhos liquidados a pagar) os financeiros oriundos de alguns termos de execução descentralizada. Dessa forma, a Universidade passou a devolver o financeiro de alguns projetos e passou a solicitar recursos de TED mediante confirmação da liquidação (anteriormente o financeiro dos TEDs vinha acompanhado do valor descentralizado de orçamento pelo seu valor integral, independente da liquidação).

Outro fator que também corrobora para a redução das disponibilidades é a menor interferência das Setoriais superiores quanto à realização de empenhos pelas Universidades à conta de Receitas Próprias (Fontes 150, 180, 250 e 280), estando condicionados apenas ao limite do montante da reestimativa constante do Sistema Integrado de Planejamento e orçamento – SIOP (elaborada com base na arrecadação e na tendência do exercício) e ao respeito às dotações orçamentárias aprovadas, conforme Decreto 10.249, de 19 de fevereiro de 2020.

Contudo, é possível perceber a existência de saldo elevado de caixa ao final do mês de dezembro de 2020 (**R\$ 96.912.752,56**). Isso se deve ao não pagamento, dentro do mesmo mês, da folha de pessoal apropriada no período. Esse fato é resultado da mudança de rotinas para pagamento de ordens bancárias, conforme mensagem 2019/0066336.

O disposto no parágrafo anterior é facilmente notado ao perceber que 80,88% (R\$78.383.630,98) do total da conta Caixa e Equivalentes de Caixa é referente a ordens bancárias assinadas aguardando compensação (conta 111122003). A grande maioria dessas ordens é referente à folha do mês de DEZEMBRO/2020, que normalmente é paga no último dia do mês, mas a baixa financeira da conta só será percebida no primeiro dia útil do mês subsequente.



MINISTÉRIO DA EDUCAÇÃO
UNIVERSIDADE FEDERAL DE GOIÁS – UFG
DIRETORIA DE CONTABILIDADE E FINANÇAS – DCF

Demonstrações Contábeis UFG – 4º Trimestre/2020

O detalhamento da composição da Conta Caixa e Equivalentes de Caixa pode ser verificado no Quadro 1, a seguir:

Quadro 1 – Caixa e Equivalentes de Caixa – Composição

Grupo Fontes			Fonte Recursos	31/12/2020	31/12/2019	AV	AH		
111122001 LIMITE DE SAQUE COM VINCULACAO DE PGTO	1	RECURSOS DO TESOURO - EXERCICIO CORRENTE	00	RECURSOS ORDINARIOS	5.097.276,48	4.656.325,84	5,26%	9,47%	
			08	FUNDO SOCIAL-PARC.DEST.EDUCACAO PUBL.E SAUDE	101.685,29	835.505,33	0,10%	-87,83%	
			12	RECURSOS DEST.A MANUT.E DES.DO ENSINO	569.888,97	938.641,05	0,59%	-39,29%	
			13	CONTRIBUICAO DO SALARIO-EDUCACAO	388.489,34	395.276,04	0,40%	-1,72%	
			18	RECEITAS DE CONCURSOS DE PROGNOSTICOS	5.126,09	14.009,47	0,01%	-63,41%	
			42	COMPENS.FINANC.P/EXPL.DE PETR.OU GAS.NATURAL	-	1.401.851,15	0,00%	-100,00%	
			44	TITULOS DE RESPONSABILID.DO TESOURO NACIONAL	845.808,82	-	0,87%		
			50	RECURSOS NAO-FINANCEIROS DIRETAM. ARRECADADOS	3.946,24	3.946,24	0,00%	0,00%	
			51	CONTR.SOCIAL S/O LUCRO DAS PESSOAS JURIDICAS	641.749,58	861.059,88	0,66%	-25,47%	
			53	CONTRIBUICAO P/FINANCIAM.DA SEGURIDADE SOCIAL	3.623.479,46	329.400,06	3,74%	1000,02%	
			55	CONTRIB. PROVISORIA S/MOVIMENTACAO FINANCEIRA	192.205,73	192.205,73	0,20%	0,00%	
			56	CONTRIBUICAO PLANO SEGURIDADE SOCIAL SERVIDOR	75.744,68	-	0,08%	-	
			69	CONTRIB.PATRONAL P/PLANO DE SEGURID.SOC.SERV.	146.842,41	64.916,00	0,15%	126,20%	
			74	TX/MUL.P/PODER DE POLICIA E MUL.PROV.PROC.JUD	-	490,00	0,00%	-100,00%	
			76	OUTRAS CONTRIBUICOES SOCIAIS	28.118,03	52.618,03	0,03%	-46,56%	
			78	FUNDO DE FISCALIZACAO DAS TELECOMUNICACOES	53.546,69	-	0,06%	-	
			88	REMUNERACAO DAS DISPONIB. DO TESOURO NACIONAL	12.512,49	60.241,64	0,01%	-79,23%	
			90	RECURSOS DIVERSOS	5.961,62	2.574,00	0,01%	131,61%	
	2	RECURSOS DE OUTRAS FONTES - EXERCICIOS CORRENTES	50	RECURSOS NAO-FINANCEIROS DIRETAM. ARRECADADOS	5.373.855,80	3.225.737,72	5,55%	66,59%	
			81	RECURSOS DE CONVENIOS	988.615,66	988.615,66	1,02%	0,00%	
	3	RECURSOS DO TESOURO - EXERCICIOS ANTERIORES	00	RECURSOS ORDINARIOS	5.533,80	853.359,75	0,01%	-99,35%	
			12	RECURSOS DEST.A MANUT.E DES.DO ENSINO	6.557,27	6.557,27	0,01%	0,00%	
			13	CONTRIBUICAO DO SALARIO-EDUCACAO	3.850,89	19.476,31	0,00%	-80,23%	
			42	COMPENS.FINANC.P/EXPL.DE PETR.OU GAS.NATURAL	356.802,84		0,37%	-	
			96	DOACOES DE PESSOAS FIS/INSTIT.PUBL.E PRIV.NAC	-	37.355,00	0,00%	-100,00%	
	6	RECURSOS DE OUTRAS FONTES - EXERCICIOS ANTERIORES	50	RECURSOS NAO-FINANCEIROS DIRETAM. ARRECADADOS	1.523,40	88.245,99	0,00%	-98,27%	
	111122003 - LIM DE SAQUE CVINC.PAGTO-ORDEMPAGTO - OESS	1	RECURSOS DO TESOURO - EXERCICIO CORRENTE	00	RECURSOS ORDINARIOS	847.354,29	86.420.454,85	0,87%	-99,02%
				08	FUNDO SOCIAL-PARC.DEST.EDUCACAO PUBL.E SAUDE	0,01	-	0,00%	-
				42	COMPENS.FINANC.P/EXPL.DE PETR.OU GAS.NATURAL	-	428.124,88	0,00%	-100,00%
				44	TITULOS DE RESPONSABILID.DO TESOURO NACIONAL	22.595.862,77	-	23,32%	-
51				RECURSOS LIVRES DA SEGURIDADE SOCIAL	10.637.329,45	-	10,98%	-	
56				CONTRIBUICAO PLANO SEGURIDADE SOCIAL SERVIDOR	613.488,98	112.021,42	0,63%	447,65%	
69				CONTRIB.PATRONAL P/PLANO DE SEGURID.SOC.SERV.	1.474.824,61	2.712.522,29	1,52%	-45,63%	
86				REC.VINC.APLIC.POLITICAS PUBLICAS ESPECIFICAS	-	654.133,92	0,00%	-100,00%	
90				RECURSOS DIVERSOS	-	-	0,00%	-	
2		RECURSOS DE OUTRAS FONTES - EXERCICIOS CORRENTES	50	RECURSOS NAO-FINANCEIROS DIRETAM. ARRECADADOS	276.109,44	75.540,15	0,28%	265,51%	
3		RECURSOS DO TESOURO - EXERCICIOS ANTERIORES	12	RECURSOS DEST.A MANUT.E DES.DO ENSINO	202.762,39	-	0,21%	-	
			42	COMPENS.FINANC.P/EXPL.DE PETR.OU GAS.NATURAL	41.735.899,04	-	43,07%	-	
Total				96.912.752,56	105.431.205,67	100,00%	-8,08%		

Fonte: SIAFI, 2019 e 2020.



MINISTÉRIO DA EDUCAÇÃO
UNIVERSIDADE FEDERAL DE GOIÁS – UFG
DIRETORIA DE CONTABILIDADE E FINANÇAS – DCF

Demonstrações Contábeis UFG – 4º Trimestre/2020

2. CRÉDITOS A CURTO PRAZO

Nesta conta constam os direitos a receber a curto prazo relacionados, principalmente com adiantamento de férias e 13º Salário.

Percebe-se que a conta apresenta variação horizontal positiva de 16,00% entre os saldos apurados em 31/12/2019 e em 31/12/2020. O aumento do saldo se deve especialmente ao pagamento de adiantamentos de férias e salários em dezembro/2020.

Assim, em 31/12/2020, tem-se o saldo de **R\$ 16.723.255,69** de créditos a curto prazo, compostos basicamente por **R\$8.909.364,14** referente a valores de adiantamentos concedidos a pessoal (Férias, Salários e 13º salário/2020), **R\$22.540,26** de crédito de impostos sobre a folha (IRRF, INSS e PSS) e **R\$7.791.351,29** relacionados com outros créditos a receber e valores a curto prazo (Créditos a receber por cessão de servidores, adiantamento de Termos de Execução Descentralizada e outros).

3. INVESTIMENTOS

Os investimentos no Órgão 26235, são compostos exclusivamente por participações permanentes, como mostra o Quadro 2 – Investimentos – Composição.

Quadro 2 – Investimentos – Composição

R\$

	31/12/2020	31/12/2019	AH (%)
Participações Permanentes	440.169,40	440.169,40	0
Propriedades para Investimento	0	0	0
Demais Investimentos Permanentes	0	0	0
Total	440.169,40	440.169,40	0

Fonte: SIAFI, 2019 e 2020.

No Balanço Patrimonial da Universidade Federal de Goiás consta um valor de R\$ 440.169,40 em Investimentos. Este se refere a ações adquiridas da Telecomunicações Brasileiras -Telebrás, em 1982 e 1986 e Telecomunicações de Goiás - Telegoiás em 1981.



MINISTÉRIO DA EDUCAÇÃO
UNIVERSIDADE FEDERAL DE GOIÁS – UFG
DIRETORIA DE CONTABILIDADE E FINANÇAS – DCF

Demonstrações Contábeis UFG – 4º Trimestre/2020

Essas empresas foram adquiridas pela Embratel e posteriormente pela Oi, Telmex e Claro. O Banco Itaú informou a existência de 595 ações Escriturais Ordinárias da Telmex, 20 Ordinárias Nominais e 22 Preferenciais Nominais da Claro

4. IMOBILIZADO

Composto pelos bens móveis e imóveis. É reconhecido inicialmente com base no valor de aquisição, construção ou produção. Após o reconhecimento inicial, ficam sujeitos à depreciação, amortização ou exaustão (quando tiverem vida útil definida), bem como redução ao valor recuperável e reavaliação.

Os gastos posteriores à aquisição, construção ou produção são incorporados ao valor do imobilizado desde que tais gastos aumentem a vida útil do bem e sejam capazes de gerar benefícios econômicos futuros. Se os gastos não gerarem tais benefícios, eles são reconhecidos diretamente como variações patrimoniais diminutivas do período.

Em 31/12/2020, o órgão 26235, Universidade Federal de Goiás, apresentou um saldo de **R\$ 1.472.312.929,12** de imobilizado.

No Quadro 3, apresenta-se a composição do Subgrupo Imobilizado, para o 4º Trimestre de 2020, comparado com os saldos em 31/12/2019.

Quadro 3 – Imobilizado – Composição.

R\$

	31/12/2020	31/12/2019	AH%
Bens Móveis	215.202.569,29	207.773.807,23	3,58%
(+) Valor Bruto Contábil	343.666.121,21	320.787.806,64	7,13%
(-) Depreciação/Amortização/Exaustão Acum. de Bens Móveis	-128.380.237,22	-112.930.684,71	13,68%
(-) Redução ao Valor Recuperável de Bens Móveis	-83.314,70	-83.314,70	0
Bens Imóveis	1.257.110.359,83	1.089.113.817,70	15,43%
(+) Valor Bruto Contábil	1.268.842.813,69	1.099.260.856,88	15,43%
(-) Depr./Amortização/Exaustão Acum. de Bens Imóveis	-11.732.453,86	-10.147.039,18	15,62%
(-) Redução ao Valor Recuperável de Bens Imóveis	0	0	0%
Total	1.472.312.929,12	1.296.887.624,93	13,53%

Fonte: SIAFI, 2019 e 2020.



MINISTÉRIO DA EDUCAÇÃO
UNIVERSIDADE FEDERAL DE GOIÁS – UFG
DIRETORIA DE CONTABILIDADE E FINANÇAS – DCF

Demonstrações Contábeis UFG – 4º Trimestre/2020

4.1 BENS MÓVEIS

Os bens móveis do Órgão 26235- Universidade Federal de Goiás, em 31/12/2020, totalizavam **R\$ 215.202.569,29** e estão distribuídos conforme detalhado no

Quadro 4 a seguir:

Quadro 4 – Bens Móveis – Composição

	31/12/2020	31/12/2019	AH(%)
Máquinas, Aparelhos, Equipamentos e Ferramentas	159.820.668,31	149.318.581,30	7,03%
Bens de Informática	60.072.519,62	55.584.060,86	8,08%
Móveis e Utensílios	61.531.622,34	60.269.323,63	2,09%
Material Cultural, Educacional e de Comunicação	31.340.055,51	29.944.661,54	4,66%
Veículos	12.865.344,61	12.849.590,73	0,12%
Bens Móveis em Andamento	7.178.180,89	2.324.956,68	208,74%
Bens Móveis em Almoxarifado	2.462.930,27	2.462.930,27	0,00%
Semoventes e Equipamentos de Montaria	750,08	750,08	0,00%
Demais Bens Móveis	8.394.049,58	8.032.951,55	4,50%
Depreciação / Amortização Acumulada	(128.380.237,22)	(112.930.684,71)	13,68%
Redução ao Valor Recuperável	(83.314,70)	(83.314,70)	0,00%
Total	215.202.569,29	207.773.807,23	3,58%

Fonte: SIAFI, 2019 e 2020.

Até o final de 2019, a UFG vinha transferindo parte do patrimônio da UG 153052 (Matriz) para as UGs das Regionais de Catalão (UG 156143) e Jataí (UG 156144), a fim de facilitar a transferência definitiva de saldos patrimoniais quando fossem criadas as UGs das novas Universidades, conforme processos 23070.007520/2019-33 e 23070.007727/2019-16.

Porém, em 2020, diante da solicitação do MEC para que a execução dos restos a pagar 2019 das filiais (156143 e 156144) fosse feita na Matriz (153052), resolveu-se retornar/transferir também para a Matriz os demais itens patrimoniais das duas filiais (bens, direitos e obrigações) e só transferir definitivamente os saldos patrimoniais às Novas Universidades quando da realização do levantamento físico quantitativo / inventário patrimonial dos bens da UFG em posse das mesmas. O Quadro 5 mostra a composição detalhada dos bens móveis por Unidades Gestoras:



MINISTÉRIO DA EDUCAÇÃO
UNIVERSIDADE FEDERAL DE GOIÁS – UFG
DIRETORIA DE CONTABILIDADE E FINANÇAS – DCF

Demonstrações Contábeis UFG – 4º Trimestre/2020

Quadro 5 – Bens Móveis – Composição por Unidade Gestora (UG) em 31/12/2020

R\$

CCon - Item (6)	153052 (UGF)	153054 (HC)	156143	156144	TOTAL
Máquinas, Aparelhos, Equipamentos e Ferramentas	93.715.490,07	66.105.178,24	0,00	0,00	159.820.668,31
Bens de Informática	57.465.136,36	2.607.383,26	0,00	0,00	60.072.519,62
Móveis e Utensílios	56.178.255,71	5.353.366,63	0,00	0,00	61.531.622,34
Material Cultural, Educacional e de Comunicação	30.817.302,52	522.752,99	0,00	0,00	31.340.055,51
Veículos	12.043.713,32	821.631,29	0,00	0,00	12.865.344,61
Bens Móveis em Andamento	7.178.180,89	0,00	0,00	0,00	7.178.180,89
Bens Móveis em Almoxarifado	2.462.930,27	0,00	0,00	0,00	2.462.930,27
Semoventes e Equipamentos de Montaria	750,08	0,00	0,00	0,00	750,08
Demais Bens Móveis	5.596.097,76	2.797.951,82	0,00	0,00	8.394.049,58
Depreciação / Amortização Acumulada	(104.738.873,3)	(23.641.363,88)	0,00	0,00	(128.380.237,22)
Redução ao Valor Recuperável	(83.314,70)	0,00	0,00	0,00	(83.314,70)
Total	160.635.668,94	54.566.900,35	0,00	0,00	215.202.569,29

Fonte: SIAFI 2020.

Ressalta-se que em função da materialidade do valor apresentado à conta de bens móveis em andamento, tendo aumentado de valor em 208,74%, saindo de **R\$2.324.956,68** em 2019 para **R\$7.178.180,89** em 2020, se deve ao valor de **R\$3.105.374,82** de importações e **R\$4.072.806,07** referente a usina fotovoltaica adquirida em 2020, em fase de montagem.

A Universidade Federal de Goiás – UG 153052, tem apresentado restrição contábil continuada na conta de Bens Móveis, ocasionada pela verificação de divergência no saldo bruto dos bens apresentado no RMB – Relatório Mensal de Bens (R\$ 274.173.684,60) e o saldo bruto de bens móveis contabilizados no SIAFI (R\$ 265.457.856,98), apurados até 31/12/2020. A Diretoria de Contabilidade e Finanças da UFG tem provocado reuniões com a Pró-reitoria de Administração e Finanças e o Departamento de Material e Patrimônio para criação de grupo de trabalho com a finalidade de levantamento físico-quantitativo dos bens patrimoniais e correção das divergências entre o sistema de controle interno e o SIAFI.

4.2 BENS IMÓVEIS

Os Bens Imóveis do Órgão Universidade Federal de Goiás em 31/12/2020 totalizavam R\$ 1.257.110.359,83, conforme demonstrado no Quadro 6:

Quadro 6 – Bens Imóveis – Composição

R\$

	31/12/2020	31/12/2019	AH (%)
Bens de Uso Especial	957.701.080,98	630.472.850,21	51,90%
Bens Imóveis em Andamento	299.615.894,33	457.223.918,29	-34,47%
Benfeitorias em Propriedade de Terceiros	1.701.994,28	1.701.994,28	0,00%
Instalações	9.823.844,10	9.862.094,10	-0,39%
Depreciação / Amortização Acumulada	(11.732.453,86)	(10.147.039,18)	15,62%
Total	1.257.110.359,83	1.089.113.817,70	15,43%

Fonte: SIAFI, 2019 e 2020.



MINISTÉRIO DA EDUCAÇÃO
UNIVERSIDADE FEDERAL DE GOIÁS – UFG
DIRETORIA DE CONTABILIDADE E FINANÇAS – DCF

Demonstrações Contábeis UFG – 4º Trimestre/2020

De acordo o Quadro 6, os bens de uso especial e os bens imóveis em andamento reconhecidos contabilmente no Balanço Patrimonial da Universidade Federal de Goiás representam a maior parte desse grupo, perfazendo o montante de **R\$ 1.257.316.975,31** em 31/12/2020 a valores brutos.

Percebe-se também, aumento de 15,43% no total dos Bens Imóveis quando comparados os saldos em 31/12/2019 (R\$1.089.113.817,70) e em 31/12/2020 (R\$1.257.110.359,83). Isso é reflexo do aumento nos saldos patrimoniais de Bens de uso especial, em decorrência de reavaliações realizadas nos imóveis de uso educacional, conforme apresentado no Quadro 7 – Bens de Uso Especial – Composição.

Destaca-se em função da materialidade do valor apresentado à conta de bens imóveis em andamento, é pertinente informar que se trata de valores de saldo de obras em andamento que não foram incorporadas ao imóvel, algumas destas obras inclusive foram encerradas e reavaliadas.

Ressalta-se que existem diligências por parte da Diretoria de Contabilidade e Finanças da Universidade Federal de Goiás, no intuito de individualizar e proceder as incorporações e baixas devidas. Algumas baixas foram realizadas em 2020, de forma que houve redução de 34,47% de bens imóveis em andamento, conforme evidenciado no Quadro 6.

A descrição qualitativa dos valores que compõem a conta de Bens de Uso Especial está apresentada no Quadro 7, a seguir:

Quadro 7 – Bens de Uso Especial – Composição

R\$

	31/12/2020	31/12/2019	AH(%)	AV% - 2020
Fazendas, Parques e Reservas	27.624.219,23	27.624.219,23	0,00%	2,88%
Terrenos, Glebas	24.701.365,19	26.701.365,19	-7,49%	2,58%
Imóveis de Uso Educacional	905.375.496,56	171.479.129,06	427,98%	94,54%
Imóveis Residenciais e Comerciais	0,00	0,00	-	0,00%
Outros Bens Imóveis de Uso Especial	0,00	404.668.136,73	-100,00%	0,00%
Total	957.701.080,98	630.472.850,21	51,90%	100,00%

Fonte: SIAFI, 2019 e 2020.

a) Reavaliação, redução ao valor recuperável, depreciação, amortização e exaustão

Quanto à redução ao valor recuperável, não há controle em nenhuma das unidades pertencentes ao Órgão 26235.



**MINISTÉRIO DA EDUCAÇÃO
UNIVERSIDADE FEDERAL DE GOIÁS – UFG
DIRETORIA DE CONTABILIDADE E FINANÇAS – DCF**

Demonstrações Contábeis UFG – 4º Trimestre/2020

Mas existem reavaliações em andamento nos Bens de uso especial, como pode ser percebido pela variação positiva de 51,90% entre 31/12/2019 e 31/12/2020, conforme apresentado no Quadro 7.

Portanto, os critérios e procedimentos estabelecidos pelas Resoluções CFC nº 2017/NBCTSP07 ainda não foram implantados em sua totalidade.

a.1) Reavaliação

Segundo a Portaria Conjunta STN/SPU nº 3/2014 os valores dos bens imóveis de uso especial da União, autarquias e fundações públicas federais deverão ser reavaliados: aqueles nos quais seja aplicado, a título de benfeitoria, valor percentual igual ou superior ao estipulado pela SPU; houver alteração de área construída, independentemente do valor investido; seja comprovada a ocorrência de quaisquer sinistros, tais como incêndio, desmoronamento, desabamento, arruinamento, dentre outros.

Os valores são atualizados sistemicamente, a cada ano, na data base de 31 de dezembro, independentemente da classificação, considerando os parâmetros e características específicas dos imóveis e preços unitários regionais, atualizados periodicamente.

a.2) Redução ao valor recuperável de ativos - Impairment

O órgão 26235 ainda não se adequou à norma exigida.

a.3) Depreciação de bens imóveis cadastrados no SPIUnet

A Portaria Conjunta STN/SPU nº 3/2014, dispõe sobre procedimentos e requisitos gerais para mensuração, atualização, reavaliação e depreciação dos bens imóveis da União, autarquias e fundações públicas federais, controlados pelo SPIUnet.

O SPIUnet é um sistema de cadastro e controle de imóveis da União e de terceiros utilizados pelos Órgãos Federais, que mantém atualizado o valor patrimonial dos imóveis. O sistema é interligado ao SIAFI para o reconhecimento contábil das adições, baixas e transferências, exceto a depreciação, que é registrado no SIAFI por meio de um arquivo encaminhado pela SPU à STN, para que seja contabilizado no SIAFI.



**MINISTÉRIO DA EDUCAÇÃO
UNIVERSIDADE FEDERAL DE GOIÁS – UFG
DIRETORIA DE CONTABILIDADE E FINANÇAS – DCF**

Demonstrações Contábeis UFG – 4º Trimestre/2020

5. INTANGÍVEL

Neste grupo têm-se os direitos que tenham por objeto bens incorpóreos destinados à manutenção da atividade pública ou exercidos com essa finalidade. São mensurados ou avaliados com base no valor de aquisição ou de produção, deduzido do saldo da respectiva conta de amortização acumulada (quando tiverem vida útil definida) e do montante acumulado de quaisquer perdas do valor que tenham sofrido ao longo de sua vida útil por redução ao valor recuperável (*impairment*).

Em 31/12/2020, os ativos intangíveis do Órgão totalizaram R\$ 1.481.662,13. O Quadro 8 apresenta a composição do Subgrupo Intangível.

Quadro 8 – Intangível – Composição

R\$

	31/12/2020	31/12/2019	AH(%)	AV% - 2020
Software com Vida Útil Definida	61.614,00	42.000,00	4670,00%	4,10%
Software com Vida Útil Indefinida	1.442.714,29	1.332.598,39	826,32%	95,90%
Marcas, Direitos e Patentes - Vida Útil Definida	0,00	0,00	0%	0%
Amortização Acumulada	(22.666,16)	(8.166,48)	17755,12%	-36,79%
Redução ao Valor Recuperável de Intangível	0,00	0,00	0%	0%
Total	1.481.662,13	1.366.431,91	8,43%	100,00%

Fonte: SIAFI, 2019 e 2020.

Destaca-se que o item Softwares com vida útil indefinida representa 95,90% do saldo bruto do grupo Intangível. O ativo intangível com vida útil definida representa 4,10% deste mesmo saldo.

O Plano Interno de Procedimentos Contábeis Patrimoniais (PIPCP) definiu que o reconhecimento, mensuração e evidenciação de softwares, marcas, patentes, licenças e congêneres, classificados como intangíveis e eventuais amortizações, reavaliação e redução ao valor recuperável fossem implantados até 31/12/2018, sendo a obrigatoriedade dos registros a partir de 01/01/2019.

Diante das diversas cobranças recebidas de órgãos superiores (STN - Secretaria do Tesouro Nacional e Setorial Contábil do MEC - Ministério da Educação e Cultura), a Diretoria de Contabilidade e Finanças da UFG comunicou à Universidade sobre a necessidade do controle dos ativos intangíveis, conforme Memorandos endereçados à Pró-reitoria de Administração e Finanças (nºs 028/DCF/UFG, de 26/07/2016, 064/DCF/UFG de 04/04/2018 e OFÍCIO SEI Nº 100/2019/DCF/UFG) e solicitou adequações no sistema interno de controle



**MINISTÉRIO DA EDUCAÇÃO
UNIVERSIDADE FEDERAL DE GOIÁS – UFG
DIRETORIA DE CONTABILIDADE E FINANÇAS – DCF**

Demonstrações Contábeis UFG – 4º Trimestre/2020

patrimonial que possibilitassem a realização do controle dos ativos intangíveis. Em consequência, o sistema de controle patrimonial já se encontra adequado para a individualização e cálculo das amortizações desde o exercício de 2019.

Nas demonstrações contábeis referentes ao 4º Trimestre/2020 é possível perceber que a UFG já apresenta controle de amortização sobre seu intangível com vida útil definida, que em 31/12/2020 totalizou **R\$22.666,16**.

a) Redução ao valor recuperável de ativos – Impairment

Até esta data, o Órgão não possui controle para realização de reavaliação e redução a valor recuperável para o intangível. Assim, os critérios e procedimentos estabelecidos pela Resolução CFC nº 2017/NBCTSP08 ainda não foram implantados em sua totalidade.

6. OBRIGAÇÕES TRAB., PREVID. E ASSIST. A PAGAR A CURTO PRAZO

Em 31/12/2020, o Órgão 26235 – Universidade Federal de Goiás – apresentou um saldo alongado da conta de “obrigações trabalhistas a pagar em curto prazo” de **R\$ 72.948.875,87**, ainda que tenha apresentando **uma redução percentual de 19,59%** em relação a 2019.

O valor apresentado é efeito da mudança de rotina de pagamento de ordem bancária, de forma que a compensação/saque das ordens bancárias de pagamento da folha de pessoal do mês de DEZEMBRO/2020 não ocorreu dentro do mesmo mês, o que também causou reflexo no excesso de valores apresentados na conta de “Caixa e Equivalentes de Caixa” (**Nota 1**).

Dos R\$72.948.875,87 registrados na conta de “obrigações trabalhistas a pagar em curto prazo”, R\$2.361.630,34 são referentes a precatórios trabalhistas. Cujo registro foi realizado pelo Tribunal Regional Federal da 1ª Região (2020PA000391 e 2020PA000206), em decorrência da reinclusão de precatórios na proposta de 2021, conforme processo SEI 00261969720204018000 e transferências de valores registrados a longo prazo em 2019 referente a precatório emitidos a partir de 05/05/2020 e não incluídos na LOA em 2021, processo SEI 0016694-37.2020.4.01.800.

7. FORNECEDORES E CONTAS A PAGAR

Em 31/12/2020, o Órgão 26235 – Universidade Federal de Goiás – apresentou um saldo em aberto de **R\$ 21.431.275,59**, relacionado a fornecedores e contas a pagar em Curto Prazo.



MINISTÉRIO DA EDUCAÇÃO
UNIVERSIDADE FEDERAL DE GOIÁS – UFG
DIRETORIA DE CONTABILIDADE E FINANÇAS – DCF

Demonstrações Contábeis UFG – 4º Trimestre/2020

A seguir, apresenta-se o Quadro 9 com segregação dessas obrigações entre fornecedores nacionais e estrangeiros, pertencentes ao circulante. Destaca-se a ausência de saldo no Passivo não circulante.

Quadro 9 – Fornecedores e Contas a Pagar CP – Composição

R\$

	31/12/2020	31/12/2019	AH (%)	AV (%)
Circulante	21.431.275,59	23.601.215,11	-9,19%	100%
Nacionais	20.108.668,09	23.570.912,36	-14,69%	93,83%
Estrangeiros	1.322.607,50	30.302,75	4264,65%	6,17%
Total	21.431.275,59	23.601.215,11	-9,19%	100%

Fonte: SIAFI, 2019 e 2020.

Observa-se que a maior parte dos fornecedores e contas a pagar de curto prazo pertence aos nacionais (93,83%).

No Quadro 10 apresentam-se, por Unidade Gestora, os valores de fornecedores e contas a pagar (nacionais) em 31/12/2020.

Quadro 10 – Fornecedores e Contas a Pagar - do Órgão, por Unidade Gestora (UG) contratante

R\$

	31/12/2020	AV (%)
UG 1: 153052 - Universidade Federal de Goiás	21.301.611,74	99,39%
UG 2: 153054 - Hospital das Clínicas da UFGO	129.663,85	0,61%
UG 3: 156143 - Universidade Federal de Goiás - Regional de Catalão	0,00	0,00%
UG 4: 156144 - Universidade Federal de Goiás - Regional Jataí	0,00	0,00%
Total	21.431.275,59	100%

Fonte: SIAFI, 2020.

Conforme já foi mencionado neste relatório, os saldos de fornecedores a pagar das UGs 156143 e 156144 (filiais/regionais) foram transferidos no início de 2020, juntamente com os saldos de Restos a Pagar de 2019, para a UG 153052 (UFG/Matriz) com o intuito de serem executados. Essa medida foi motivada pela impossibilidade de realização de atos administrativos, em 2020, nas UGs filiais (156143 e 156144), pois estariam em processo de extinção, em virtude da criação das Novas Universidades de Jataí e Catalão.

No Quadro 11 destacam-se os fornecedores com valores mais significativos, em aberto, na data base de 31/12/2020, relativos ao órgão 26235-Universidade Federal de Goiás.



MINISTÉRIO DA EDUCAÇÃO
UNIVERSIDADE FEDERAL DE GOIÁS – UFG
DIRETORIA DE CONTABILIDADE E FINANÇAS – DCF

Demonstrações Contábeis UFG – 4º Trimestre/2020

Quadro 11 – Fornecedores e Contas a Pagar - Nacionais – Por Fornecedor

FORNECEDOR	UG	31/12/2020	AV (%)
00799205000189FUNDACAO DE APOIO A PESQUISA	153052	14.008.426,99	65,36%
01517750000106FUNDACAO RADIO E TELEVISAO EDU. E CULT.	153052	1.779.332,73	8,30%
00482840000138LIDERANCA LIMPEZA E CONSERVACAO LTDA	153052	1.474.073,53	6,88%
26743708000126GUARDIA SEGURANCA E VIGILANCIA LTDA	153052	1.106.607,38	5,16%
97458533000153GUARDIA ADMINISTRACAO E SERVICOS LTDA	153052	1.083.430,22	5,06%
EX0363904DC INTERNATIONAL	153052	552.253,27	2,58%
EXPJ44036LANIAQ, INC.	153052	543.708,00	2,54%
EX33126USPC AUDIO & VIDEO	153052	220.985,00	1,03%
12742245000173UNISERVE COM. E SERV. TERCEIRIZADOS LTDA	153052	139.661,39	0,65%
00588541000263IPANEMA EMP. DE SERV. GER. TRANSP. LTDA	153052	133.022,79	0,62%
24768176000156STRAFER PRODUTOS MEDICO HOSPIT. EIRELI	153054	104.000,00	0,49%
20630078000105BURITI SEGURANCA ESPECIALIZADA S/A	153052	78.353,76	0,37%
13406686000167SIG SOFTWARE & CONSULT. TECN. DA INF.	153052	44.897,71	0,21%
00000000000191BANCO DO BRASIL SA	153052	31.016,27	0,14%
08247960000162REAL JG FACILITIES EIRELI	153052	29.454,97	0,14%
Outros fornecedores		102.051,58	0,48%
Total		21.431.275,59	100%

Fonte: SIAFI, 2020.

Dos **R\$21.431.275,59** devidos a fornecedores pelo órgão 26235 – Universidade Federal de Goiás, **R\$403.310,36** (1,88%) correspondem a passivos sem suporte orçamentário (ISF P), detalhado no Quadro 12:

Quadro 12 - Fornecedores e Contas a Pagar – Órgão Com e Sem suporte orçamentário

ISF	UG Executora		Saldo R\$	AH%
F	153052	UNIVERSIDADE FEDERAL DE GOIAS	20.923.965,23	97,63%
F	153054	HOSPITAL DAS CLÍNICAS DA UFGO	104.000,00	0,49%
P	153052	UNIVERSIDADE FEDERAL DE GOIAS	377.646,51	1,76%
P	153054	HOSPITAL DAS CLÍNICAS DA UFGO	25.663,85	0,12%
Total			21.431.275,59	100,00%

Fonte: SIAFI, 2020.

Dos **R\$403.310,36** de passivos reconhecidos sem suporte orçamentário, **R\$377.646,51** pertencem à UG 153052 – Universidade Federal de Goiás, e **R\$ 25.663,85** à UG 153054 – Hospital das Clínicas da UFGO.

A Diretoria de Contabilidade e Finanças da UFG, em resposta às demandas da Auditoria Interna da UFG, produziu Manual de Despesas de Exercícios Anteriores com a



MINISTÉRIO DA EDUCAÇÃO
UNIVERSIDADE FEDERAL DE GOIÁS – UFG
DIRETORIA DE CONTABILIDADE E FINANÇAS – DCF

Demonstrações Contábeis UFG – 4º Trimestre/2020

finalidade de melhor instruir e controlar os processos de DEA. Tem também alertado seus gestores, por meio de despachos em processos de reconhecimentos de dívidas, da necessidade de atendimento à Macrofunção SIAFI nº 021140, do respeito às normas legais, e da não realização de despesas sem prévio empenho (Art. 37 da Lei 4.320/64, Art. 22 do Decreto 93.872/86 e Art. 59 da Lei 8.666/93).

Ressalta-se que ao fim de cada ano, o saldo de passivos sem suporte orçamentário impacta o orçamento do ano seguinte em virtude da necessidade de empenho em rubrica própria de exercícios anteriores, fato apresentado na **Nota Explicativa nº 20**.

8. OBRIGAÇÕES CONTRATUAIS

A composição do saldo das obrigações contratuais a executar apresentado no Balanço Patrimonial do Órgão 26235-Universidade Federal de Goiás, referente ao 4º Trimestre de 2020, encontra-se descrito no Quadro 13:

Quadro 13 – Obrigações Contratuais por conta contábil

R\$

Obrigações Contratuais – Por conta contábil	Conta Contábil	Saldo em 31/12/2020	Saldo em 31/12/2019	AH (%)	AV (%)
Contratos de Seguros em Execução	812310101	0,00	0,00	-	0,00%
Contratos de Serviços em Execução	812310201/ 812310901	119.741.806,85	135.956.041,21	-11,93%	97,05%
Contratos de Aluguéis em Execução	812310301	435.094,69	444.790,57	-2,18%	0,35%
Contratos de Fornecimentos de Bens em Execução	812310401	3.203.620,01	904.220,30	254,30%	2,60%
Total		123.380.521,55	137.305.052,08	-10,14%	100,00%

Fonte: SIAFI, 2019 E 2020.

Nota-se maior representatividade dos contratos de serviços em execução frente aos demais tipos de contrato, apresentando em 31/12/2020 saldo de **R\$119.741.806,85** a serem executados nos meses seguintes e próximo(s) exercício(s).

Apresenta-se no Quadro 14 o valor correspondente às obrigações contratuais para cada Unidade Gestora contratante:



MINISTÉRIO DA EDUCAÇÃO
UNIVERSIDADE FEDERAL DE GOIÁS – UFG
DIRETORIA DE CONTABILIDADE E FINANÇAS – DCF

Demonstrações Contábeis UFG – 4º Trimestre/2020

Quadro 14 – Obrigações Contratuais por Unidade Gestora Contratante

R\$

Obrigações Contratuais – Por Unidade Gestora Contratante	Saldo em 31/12/2020	Saldo em 31/12/2019	AH (%)	AV (%)
Unidade 1: 153052 – Universidade Federal de Goiás	123.353.795,95	116.882.564,44	5,54%	99,98%
Unidade 2: 153054 – Hospital das Clínicas	26.725,60	2.418.648,07	-98,90%	0,02%
Unidade 3: 156143 – UFG Regional Catalão		10.026.886,57	-100,00%	0,00%
Unidade 4: 156144 – UFG Regional Jataí		7.976.953,00	-100,00%	0,00%
Total	123.380.521,55	137.305.052,08	-10,14%	100,00%

Fonte: SIAFI, 2019 e 2020.

Assim como ocorreu com os saldos de fornecedores a pagar, os saldos contratuais da das UGs 156143 e 156144 (filiais/regionais) também foram transferidos no início de 2020, para a UG 153052 (UFG/Matriz) com o intuito de serem executados por ela. Essa medida foi motivada pela impossibilidade de realização de atos administrativos, em 2020, nas UGs filiais (156143 e 156144), pois estariam em processo de extinção, em virtude da criação das Novas Universidades de Jataí e Catalão.

No Quadro 15 encontram-se relacionados os contratados com valores mais significativos e os saldos a executar nos próximos meses e exercício(s) seguinte(s).

Quadro 15 – Contratos com valores mais significativos por Unidade Gestora

UG	CONTRATADO	CPNJ	31/12/2020	AV (%)
153052	Contratado: A	00799205000189	42.113.113,90	34,13%
153052	Contratado: B	00482840000138	19.068.976,87	15,46%
153052	Contratado: C	97458533000153	12.857.270,57	10,42%
153052	Contratado: D	01517750000106	12.344.530,50	10,01%
153052	Contratado: E	00588541000263	6.151.209,20	4,99%
153052	Contratado: F	22381412000151	6.147.441,79	4,98%
153052	Contratado: G	22310018000122	4.765.185,16	3,86%
153052	Contratado: H	26743708000126	3.011.698,03	2,44%
153052	Contratado: I	03506307000157	2.400.306,65	1,95%
153052	Contratado: J	00361418000124	1.996.431,90	1,62%
153052	Contratado: K	03919209000141	1.752.705,46	1,42%
153052	Contratado: L	02543216000986	1.294.520,00	1,05%
153052	Contratado: M	19362299000152	1.170.624,60	0,95%
153052	Contratado: N	05058935000142	988.786,06	0,80%
153052	Contratado: O	01765213000177	834.454,86	0,68%
	Demais Contratos		6.483.266,00	5,25%
	Total		123.380.521,55	100,00%

Fonte: SIAFI, 2020.



MINISTÉRIO DA EDUCAÇÃO
UNIVERSIDADE FEDERAL DE GOIÁS – UFG
DIRETORIA DE CONTABILIDADE E FINANÇAS – DCF

Demonstrações Contábeis UFG – 4º Trimestre/2020

Salienta-se que os saldos de contratos registrados no SIAFI têm sua comprovação prejudicada (inclusive são objeto de restrições contábeis durante o ano de 2020), tendo em vista que a execução dos registros é realizada em diversos departamentos, além da inexistência de um sistema de controle interno que permita a conciliação.

Porém, os valores estão sendo verificados e ajustados, como pode ser verificado com a redução de 10,14% nos saldos de contratos.

9. PROVISÕES

As provisões registradas pela Universidade Federal de Goiás até o 4º Trimestre de 2020 estão apresentadas no Quadro 16.

Quadro 16 – Provisões – Composição

	31/12/2020	31/12/2019	AH (%)
Provisões a Curto Prazo	0,00	0,00	0%
Provisões a Longo Prazo	0,00	0,00	0%
Total	0,00	0,00	100%

Fonte: SIAFI, 2019 e 2020.

O valor registrado na conta de Provisões a Curto Prazo corresponde ao saldo da conta de Provisões para Indenizações Trabalhistas, que registra as retenções de encargos trabalhistas a serem depositados nas contas vinculadas referentes aos contratos de prestação de serviços, em atendimento à IN MPOG Nº 3, DE 24 de julho de 2014.

10. DEMAIS OBRIGAÇÕES A CURTO PRAZO

Percebeu-se saldo alongado da conta em 31/12/2020, para o Órgão 26235 – Universidade Federal de Goiás, de **R\$ 220.437.177,82**. Representando um aumento percentual de 13,83% em relação a dezembro de 2019.

Esse saldo é justificado pela mudança de rotina de TEDs (Termos de Execução Descentralizada), conforme mensagens 2019/0204238 e 2019/0204238 STN/CCONT.

A STN tem inflado a conta contábil de “Demais Obrigações a Curto Prazo”, pela incorporação de Saldo na Conta corrente “Transferências Financeiras a Comprovar” (2.1.8.9.2.06.00), cujo saldo em 31/12/2020 é de R\$210.772.180,18, quando em 31/12/2019 era



**MINISTÉRIO DA EDUCAÇÃO
UNIVERSIDADE FEDERAL DE GOIÁS – UFG
DIRETORIA DE CONTABILIDADE E FINANÇAS – DCF**

Demonstrações Contábeis UFG – 4º Trimestre/2020

de R\$182.427.121,11 e em 31/12/2018 era R\$0,00. Muitos destes TEDs, inclusive, já tinham sido prestados contas junto aos órgãos descentralizadores. A correção desta distorção depende de baixa contábil a ser efetuada pelos órgãos que tenham descentralizado recursos financeiros e orçamentários para a UFG.

A UFG tem demandado esforços para identificação e encaminhamento de solicitações junto aos Órgãos descentralizadores do TED, para realização de baixa dos valores que já tenham sido prestados contas.

Também em virtude das mudanças nas rotinas de pagamento de ordem bancárias (mensagem 2019/0066336), parte dos valores que compõem a conta contábil “Demais Obrigações a Curto Prazo” é oriunda da folha de pessoal do mês de DEZEMBRO/2020, compreendendo impostos e demais retenções em folha, cujo pagamento só ocorrerá no início de JANEIRO/2021.

11. OBRIGAÇÕES TRAB., PREVI. E ASSIST. A PAG. DE LONGO PRAZO

O valor da conta de Obrigações Trabalhista a Longo Prazo sofreu redução de 34,20% quando comparado a dezembro/2019, apresentando saldo em dezembro/2020 de R\$590.129,74 e R\$896.840,17 em dezembro/2019.

A maior parte destes valores se deve ao registro de precatórios a pagar em 2022, realizado pelo Tribunal Regional Federal da 1ª Região, por meio das 2020PA000206 e 2020PA000364, no valor de R\$346.744,08 e R\$211.974,75, que somados aos R\$ 31.410,91 já registrados desde 2017, compõem o saldo total das obrigações trabalhistas, previdenciárias e assistenciais a pagar a longo prazo.



MINISTÉRIO DA EDUCAÇÃO
UNIVERSIDADE FEDERAL DE GOIÁS – UFG
DIRETORIA DE CONTABILIDADE E FINANÇAS – DCF

Demonstrações Contábeis UFG – 4º Trimestre/2020

II – RESULTADOS DA ANÁLISE DAS VARIAÇÕES PATRIMONIAIS

Tabela 2 – DEMONSTRAÇÃO DAS VARIAÇÕES PATRIMONIAIS – RESUMIDA

(ÓRGÃO 26235 - Universidade Federal de Goiás)

R\$

	NE	31/12/2020	31/12/2019	AH	AV-12/20
VARIAÇÕES PATRIMONIAIS AUMENTATIVAS		2.392.679	2.015.967	18,69%	100,00%
Impostos, Taxas e Contribuições de Melhoria		-	-	-	0,00%
Contribuições		-	-	-	0,00%
Exploração e Venda de Bens, Serviços e Direitos	12	12.968	14.103	-8,05%	0,54%
Variações Patrimoniais Aumentativas Financeiras		3	3	-2,92%	0,00%
Transferências e Delegações Recebidas	13	1.693.005	1.772.758	-4,50%	70,76%
Valorização e Ganhos c/ Ativos e Desincorporação de Passivos	14	684.160	227.230	201,09%	28,59%
Outras Variações Patrimoniais Aumentativas	15	2.542	1.872	35,79%	0,11%
VARIAÇÕES PATRIMONIAIS DIMINUTIVAS		2.110.549	2.150.857	-1,87%	88,21%
Pessoal e Encargos		850.437	917.714	-7,33%	35,54%
Benefícios Previdenciários e Assistenciais		423.733	398.434	6,35%	17,71%
Uso de Bens, Serviços e Consumo de Capital Fixo		143.522	250.363	-42,67%	6,00%
Variações Patrimoniais Diminutivas Financeiras	16	475	580	-18,09%	0,02%
Transferências e Delegações Concedidas	17	238.660	238.270	0,16%	9,97%
Desvalorização e Perda de Ativos e Incorporação de Passivos	18	417.178	313.215	33,19%	17,44%
Tributárias	19	608	687	-11,53%	0,03%
Custo - Mercadorias, Produtos Vend. e dos Serviços Prestados				-	0,00%
Outras Variações Patrimoniais Diminutivas		35.936	31.593	13,75%	1,50%
RESULTADO PATRIMONIAL DO PERÍODO		282.130	-134.890	-309,16%	11,79%

Fonte: SIAFI, 2019 e 2020.



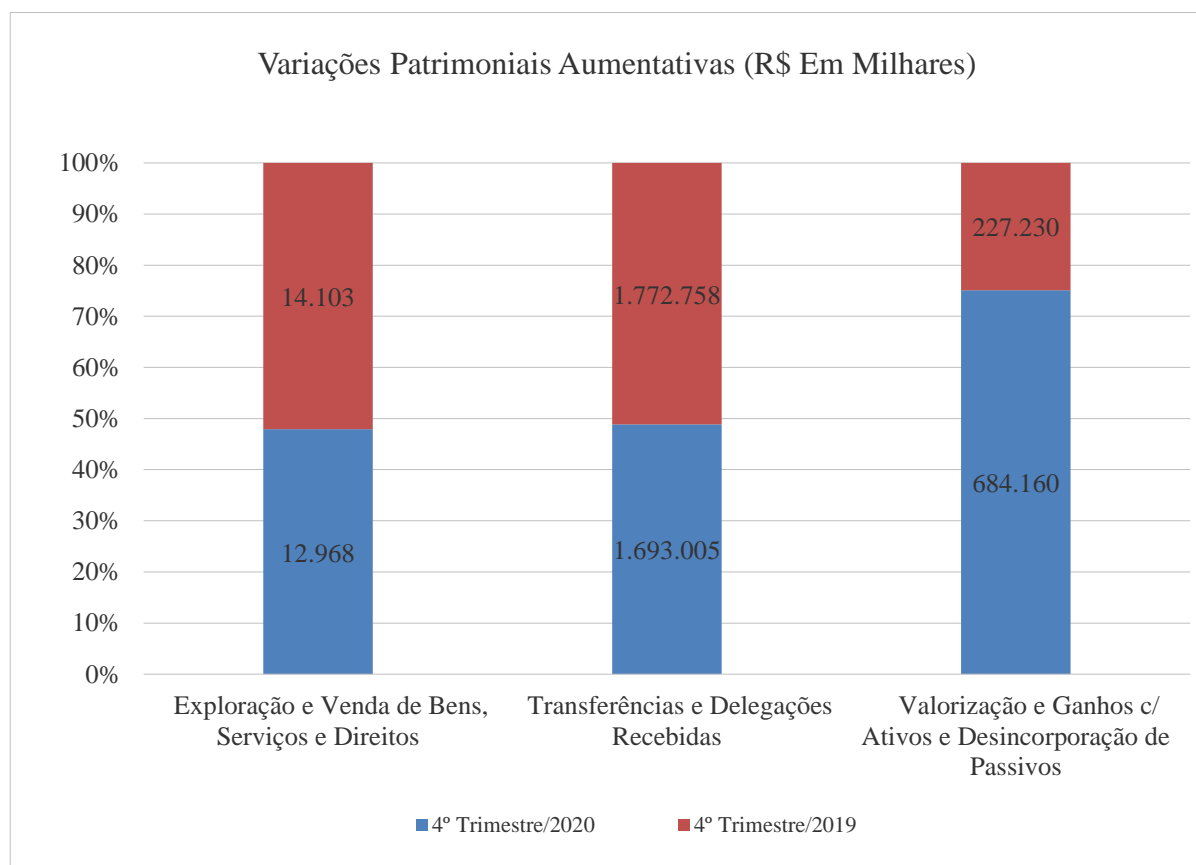
MINISTÉRIO DA EDUCAÇÃO
UNIVERSIDADE FEDERAL DE GOIÁS – UFG
DIRETORIA DE CONTABILIDADE E FINANÇAS – DCF

Demonstrações Contábeis UFG – 4º Trimestre/2020

O Resultado Patrimonial do 4º Trimestre de 2020 (**Superávit de R\$ 282.129.932,05**) apresentou uma melhora de 309,16% em relação ao 4º Trimestre de 2019 (**Déficit de R\$134.889.710,18**), justificado especialmente pelo aumento de 18,69% nas variações patrimoniais aumentativas do período (**R\$2.392.678.536,25**).

Dentre as variações Patrimoniais Aumentativas apuradas até o fim do 4º Trimestre de 2020 merecem destaque, em virtude da maior contribuição ao superávit apurado, as decorrentes de Valorização e Ganhos c/Ativos e Desincorporação de Passivos, as decorrentes de Transferências e Delegações Recebidas, e as decorrentes da Exploração e Venda de Bens, Serviços e Direitos. O Gráfico 5 abaixo mostra a variação em valores das referidas contas de Variação Patrimonial Aumentativa quando comparados os dados até o final dos 4ºs Trimestres de 2020 e 2019.

Gráfico 5 – Variações Patrimoniais Aumentativas mais relevantes



Fonte: SIAFI, 2019 e 2020.



**MINISTÉRIO DA EDUCAÇÃO
UNIVERSIDADE FEDERAL DE GOIÁS – UFG
DIRETORIA DE CONTABILIDADE E FINANÇAS – DCF**

Demonstrações Contábeis UFG – 4º Trimestre/2020

12. EXPLORAÇÃO E VENDA DE BENS, SERVIÇOS E DIREITOS

Neste item têm-se as variações patrimoniais aumentativas auferidas com a prestação de serviços, que resultem em aumento do patrimônio líquido, segregando-se a venda bruta das deduções como devoluções, abatimentos e descontos comerciais concedidos.

Em análise do grupo de contas de VPA EXPLORACAO DE BENS E DIR. E PRESTA, observa-se um **decréscimo de 8,05% ao final do 4º Trimestre/2020 (R\$ 12.967.706,76)** quando comparado com ao apurado no 4º Trimestre/2019 (R\$ 14.103.318,58), destacado no Quadro 17, que se deve à movimentação na conta Contábil VALOR BRUTO EXPLORACAO BENS, DIR E SERVICOS. **Esta variação é em função da frustação de receitas com Concursos e Aluguéis, reflexos da Pandemia COVID-19 no ano de 2020.**

Quadro 17 – Exploração e Venda de Bens, Serviços e Direitos

R\$

Receitas	31/12/2020	31/12/2019	AH%
Aluguéis e Arrendamentos – Principal	558.192,05	926.603,18	-39,76%
Serv. Administrativos e Comerciais Gerais – Principal	12.123.750,36	10.374.499,22	16,86%
Insc. em Conc. Públicos e Proc. Seletivo – Principal	281.034,02	1.970.759,00	-85,74%
Demais Receitas Patrimoniais – Principal	4.730,33	215,20	2098,11%
Serv. Admin. e Comerciais Gerais – Principal – INTRA	0,00	831.241,98	-100,00%
TOTAL	12.967.706,76	14.103.318,58	-8,05%

Fonte: SIAFI, 2019 e 2020.

13. TRANSFERENCIA E DELEGAÇÕES RECEBIDAS

As contas que compõem este grupo representam o somatório das variações patrimoniais aumentativas com transferências intergovernamentais, intragovernamentais, de instituições multigovernamentais, de instituições privadas com ou sem fins lucrativos, de convênios, transferências do exterior e execuções orçamentárias delegadas.

Percebe-se uma redução de 4,50% nas transferências recebidas até 31/12/2020, quando comparadas ao mesmo período de 2019.

A composição destas transferências encontra-se disposta no

Quadro 18, onde se percebe que 82,54% destas (R\$1.397.412.765,88) se referem aos “Repasse financeiros recebidos” do MEC pela execução do orçamento aprovado na LOA



MINISTÉRIO DA EDUCAÇÃO
UNIVERSIDADE FEDERAL DE GOIÁS – UFG
DIRETORIA DE CONTABILIDADE E FINANÇAS – DCF

Demonstrações Contábeis UFG – 4º Trimestre/2020

2020 e 4,21% (R\$71.263.343,48) correspondem às “Transferências recebidas para pagamentos de Restos a Pagar”.

Quadro 18 – Transferências e Delegações recebidas

R\$

CONTA CONTÁBIL	DEZ/2020	DEZ/2019	AH	AV-12/20
451120200 '= REPASSE RECEBIDO	1.397.412.765,88	1.500.631.084,28	-6,88%	82,54%
451120300 '= SUB-REPASSE RECEBIDO	119.496.323,48	158.800.789,62	-24,75%	7,06%
451220100 '= TRANSFERENCIAS RECEBIDAS PARA PGTO DE RP	71.263.343,50	46.530.591,22	53,15%	4,21%
451220200 '= DEMAIS TRANSFERENCIAS RECEBIDAS	-	0,03	-100,00%	0,00%
451220300 MOVIMENTACOES DE SALDOS PATRIMONIAIS	2.446.087,29	3.692.157,54	-33,75%	0,14%
451220400 MOVIMENTACOES DE SALDOS PATRIMONIAIS-NSSALDO	757.026,52	-	-	0,04%
451220500 MOVIMENTACOES DE VARIACAO PATRIM. AUMENTATIVA	95.357.133,40	-	-	5,63%
459010100 DOACOES/TRANSFERENCIAS RECEBIDAS	-	5.383.355,21	-100,00%	0,00%
459020100 DOACOES/TRANSFERENCIAS RECEBIDAS	-	57.715.769,85	-100,00%	0,00%
459040100 DOACOES/TRANSFERENCIAS RECEBIDAS	-	4.204,10	-100,00%	0,00%
459110100 DOACOES/TRANSFERENCIAS RECEBIDAS	6.152.058,79	-	-	0,36%
459120100 DOACOES/TRANSFERENCIAS RECEBIDAS	103.367,67	-	-	0,01%
459150100 DOACOES/TRANSFERENCIAS RECEBIDAS	17.075,00	-	-	0,00%
Total	1.693.005.181,53	1.772.757.951,85	-4,50%	100,00%

Fonte: SIAFI, 2019 e 2020

Verifica-se variação positiva na conta de Transferências Recebidas para Pagamento de Restos a Pagar (53,15%) e grande volume de Movimentações de Variação Patrimonial Aumentativa (R\$95.357.133,40) quando comparados os saldos apurados no 4º Trimestre de 2020 e 4º Trimestre de 2019.

A primeira, como o próprio nome diz, refere-se às transferências financeiras recebidas para pagamento de restos a pagar, e a segunda trata-se das variações patrimoniais aumentativas decorrentes da incorporação de ativos pela transferência dos saldos patrimoniais (Bens Móveis e Material de Consumo) da UGs das Regionais de Jataí e Catalão, conforme já mencionado na Nota Explicativa nº4, Quadro 5.

14. VALORIZAÇÃO E GANHOS COM ATIVOS E DESINCORPORAÇÃO DE PASSIVOS

Este grupo de contas compreende a contrapartida da Incorporação de outros novos Ativos e a contrapartida da Desincorporação de Passivos, inclusive as baixas de passivo



**MINISTÉRIO DA EDUCAÇÃO
UNIVERSIDADE FEDERAL DE GOIÁS – UFG
DIRETORIA DE CONTABILIDADE E FINANÇAS – DCF**

Demonstrações Contábeis UFG – 4º Trimestre/2020

decorrentes do cancelamento de restos a pagar. Compreende os saldos que não serão excluídos nos demonstrativos consolidados do orçamento fiscal e da seguridade social (OFSS).

Em análise do grupo de contas de VPA- VALORIZACAO E GANHOS COM ATIVOS E DESINCORPORAÇÃO DE PASSIVOS, pode-se observar um aumento de 201,09% na variação horizontal quando comparados os resultados apurados até o 4º Trimestre de 2020 (R\$ 684.160.128,94) e 4º Trimestre de 2019 (R\$ 227.230.092,87). Que em sua maioria deve-se à movimentação na Conta Contábil GANHOS COM INCORPORACAO DE ATIVOS, resultante da incorporação de Imóveis no SPIUNET na UG 153052 – Universidade Federal de Goiás (R\$ 472.611.754,74).

O saldo acumulado de R\$ 684.160.128,94 da conta Valorizações e Ganhos c/ Ativos e Desincorporação de Passivos, para o 4º Trimestre de 2020, possui a seguinte composição, conforme Quadro 19:

- a) Conta contábil Reavaliação de Bens Imóveis no valor de R\$163.411.587,19 – se refere às reavaliações de ativos do imobilizado da UG 153052;
- b) Conta corrente Ganhos com Desincorporação de Passivos no valor de R\$ 48.136.787,01 é composta da seguinte forma: * UG 153052 – Universidade Federal de Goiás, R\$ 24.199.002,72 resultado das baixas de passivos não devidos, especialmente de TEDs e UG 153054 – Hospital das Clínicas, R\$ 23.937.784,29, também resultantes das baixas de passivos não devidos de TEDs; e,
- c) Conta corrente Ganhos com a incorporação de Ativos no valor de R\$ 472.611.754,74 – resultantes da incorporação de Imóveis no SPIUNET na UG 153052 – Universidade Federal de Goiás.

Quadro 19 – Detalhamento da Conta de Valorização e Ganhos Com Ativos e Desincorporação de Passivos

R\$

Valorização e Ganhos Com Ativos e Desincorporação de Passivos	31/12/2020	31/12/2019	AH%
Reavaliação de Ativos	163.411.587,19	46.503.731,80	251,39%
Ganhos com Incorporação de Ativos	472.611.754,74	67.410.897,94	601,09%
Ganhos com Desincorporação de Passivos	48.136.787,01	113.315.463,13	-57,52%
TOTAL	684.160.128,94	227.230.092,87	201,09%

Fonte: SIAFI, 2019 e 2020.



**MINISTÉRIO DA EDUCAÇÃO
UNIVERSIDADE FEDERAL DE GOIÁS – UFG
DIRETORIA DE CONTABILIDADE E FINANÇAS – DCF**

Demonstrações Contábeis UFG – 4º Trimestre/2020

15. OUTRAS VARIAÇÕES PATRIMONIAIS AUMENTATIVAS

Neste item tem-se o somatório das Demais Variações Patrimoniais aumentativas não incluídas nos grupos anteriores, tais como: resultado positivo da equivalência patrimonial, dividendos etc.

A variação horizontal positiva de 35,79% apurada entre os valores levantados no 4º Trimestre de 2020 (R\$ 2.542.249,19) quando comparado com os obtidos no 4º Trimestre de 2019 (R\$ 1.872.167,52) do Grupo de Contas DIVERSAS VARIACOES PATRIMONIAIS AUMENTATIVAS, deve-se à movimentação observada nas Contas Contábeis de MULTAS ADMINISTRATIVAS, RESTITUICOES e INDENIZAÇÕES, no valor de R\$52.577,33, R\$2.474.777,26 e R\$14.894,60, respectivamente.

16. VARIAÇÕES PATRIMONIAIS DIMINUTIVAS FINANCEIRAS

Neste conjunto de contas estão apresentadas as variações patrimoniais diminutivas com operações financeiras, tais como: juros incorridos, descontos concedidos, comissões, despesas bancárias e correções monetárias.

Em análise da conta de VPD VARIACOES PATRIMONIAIS DIMINUTIVAS FINANCEIRAS, pode-se observar uma variação horizontal negativa de 18,09% dos valores apurados no 4º Trimestre de 2020 (R\$ 474.860,15), quando comparado com os dados apresentados no 4º Trimestre de 2019 (R\$ 579.729,11), que se deve à movimentação no Grupo de Contas JUROS E ENC. DE MORA.

Dentro do Grupo de Contas JUROS E ENC. DE MORA destaca-se a participação das contas: a) JUROS DE MORA E ENCARGOS DE MORA DE AQUISIÇÃO DE BENS E SERVIÇOS, com saldo de R\$152.389,36, correspondendo a 32,09% das despesas do Grupo, constituída basicamente por juros decorrentes do atraso no pagamento de faturas de empresas prestadoras de serviços continuados, especialmente de Energia Elétrica; e b) a conta de JUROS E ENC. DE MORA DE OBRIGACOES TRIBUTARIAS, com saldo de R\$322.401,11, correspondendo a 67,89% das despesas que compõem o Grupo, constituída basicamente por



**MINISTÉRIO DA EDUCAÇÃO
UNIVERSIDADE FEDERAL DE GOIÁS – UFG
DIRETORIA DE CONTABILIDADE E FINANÇAS – DCF**

Demonstrações Contábeis UFG – 4º Trimestre/2020

multas por atraso no pagamento de retenções previdenciárias de empresas de prestadoras de serviços continuados.

As informações prestadas acima, sobre a composição da conta de VPD VARIACOES PATRIMONIAIS DIMINUTIVAS FINANCEIRAS, estão detalhadas no Quadro 20.

Quadro 20 – Composição da Conta de Variações Patrimoniais Diminutivas Financeiras

CCon - Título (4)	dez/20	dez/19	AH	AV 2020
DESCONTOS FINANCEIROS CONCEDIDOS	0,02	0,00	-	0,00%
JUROS E ENC.DE MORA DE AQUIS.DE BENS E SERVIC	152.389,36	208.113,83	-26,78%	32,09%
JUROS E ENC.DE MORA DE OBRIGACOES TRIBUTARIAS	322.401,11	371.615,28	-13,24%	67,89%
OUTRAS VARIACOES MONETARIAS E CAMBIAIS	69,66	0,00	-	0,01%
Total	474.860,15	579.729,11	-18,09%	100,00%

Fonte: SIAFI, 2019 e 2020

17. TRANSFERÊNCIAS E DELEGAÇÕES CONCEDIDAS

Neste grupo de contas está compreendido o somatório das variações patrimoniais diminutivas com transferências intergovernamentais, transferências intragovernamentais, transferências a instituições multigovernamentais, transferências a instituições privadas com ou sem fins lucrativos, transferências a convênios e transferências ao exterior.

Analisou-se esta conta e percebeu-se um aumento de 0,16% quando comparados os resultados apresentados ao final dos quartos trimestres de 2019 e 2020.

A referida conta apresentou saldo de R\$ 238.659.719,19 ao fim do 4º Trimestre/2020 e ao fim do 4º Trimestre/2019 apresentou o saldo de R\$238.269.788,82, tal dado refere-se, especialmente às transferências dos saldos de Depreciação dos Bens Móveis e Imóveis das UGs (156143 – UFG Reg. Catalão e 156144 – UFG Reg. Jataí) para a UG 153052.

18. DESVALORIZAÇÃO E PERDA DE ATIVOS E INCORPORAÇÃO DE PASSIVOS

Compreende a variação patrimonial diminutiva com desvalorização e perdas de ativos, com redução a valor recuperável, perdas com alienação e perdas involuntárias ou com a incorporação de passivos.



**MINISTÉRIO DA EDUCAÇÃO
UNIVERSIDADE FEDERAL DE GOIÁS – UFG
DIRETORIA DE CONTABILIDADE E FINANÇAS – DCF**

Demonstrações Contábeis UFG – 4º Trimestre/2020

Com base nos valores apresentados nesta conta para ao final do 4º Trimestre/2020, percebeu-se um acréscimo de 33,19%, em relação ao saldo de R\$313.214.660,77 apresentado nos relatórios do fim do 4º Trimestre/2019, de forma que no 4º Trimestre/2020 obteve-se saldo de R\$417.178.365,10. Tais valores são compostos basicamente de reavaliação de Imóveis (R\$ 157.117.793,08), desincorporação de Ativos (R\$188.821.542,17), e Incorporação de Passivos de TED (R\$71.239.029,85). Pode-se perceber que houve grande redução (75,14%) nas incorporações de novos passivos de TEDS (Termos de Execução Descentralizada) no decorrer de 2020 (R\$71.239.029,85), quando comparados com o mesmo período de 2019 (R\$ 271.929.985,70).

19. VARIAÇÕES PATRIMONIAIS DIMINUTIVAS TRIBUTÁRIAS

Compreendem as variações patrimoniais diminutivas relativas aos impostos, taxas, contribuições de melhoria, contribuições sociais, contribuições econômicas e contribuições especiais.

Analisando-se os dados apresentados na Demonstração das Variações Patrimoniais, percebe-se uma redução de 11,53% de gastos tributários quando comparados os resultados apurados no 4º Trimestre/2019 com os apurados ao final do 4º Trimestre/2020. De forma que para o primeiro período tinha-se um saldo de R\$687.364,76 e no período mais recente obteve-se R\$608.142,98.



MINISTÉRIO DA EDUCAÇÃO
UNIVERSIDADE FEDERAL DE GOIÁS – UFG
DIRETORIA DE CONTABILIDADE E FINANÇAS – DCF

Demonstrações Contábeis UFG – 4º Trimestre/2020

III – RESULTADOS DA ANÁLISE DO BALANÇO ORÇAMENTÁRIO

Tabela 3 – Balanço Orçamentário – Análise – 4º Trimestre/2020

R\$(Em milhares)

RECEITAS ORÇAMENTÁRIAS	NE	PREVISÃO INICIAL	PREVISÃO ATUALIZADA	RECEITAS REALIZADAS	SALDO	REALIZAÇÃO	AV
RECEITAS CORRENTES		20.453	20.453	12.986	-7.467	63,49%	100,00%
Receita Patrimonial		1.013	1.013	563	-450	55,57%	4,33%
Exploração do Patrimônio Imobiliário do Estado		1.013	1.013	558	-455	55,10%	4,30%
Demais Receitas Patrimoniais		-	-	5	5	-	0,04%
Receitas de Serviços		19.439	19.439	12.405	-7.034	63,81%	95,52%
Serviços Administrativos e Comerciais Gerais		19.439	19.439	12.405	-7.034	63,81%	95,52%
Outras Receitas Correntes		1	1	19	17	1584,46%	0,14%
Multas Administrativas, Contratuais e Judiciais		1	1	2		134,22%	0,01%
Indenizações, Restituições e Ressarcimentos				17	17	-	0,13%
RECEITAS DE CAPITAL		132.297	132.297				
Operações de Crédito		132.297	132.297				
SUBTOTAL DE RECEITAS		152.750	152.750	12.986	-139.764	8,50%	100,00%
SUBTOTAL COM REFINANCIAMENTO		152.750	152.750	12.986	-139.764	8,50%	100,00%
DEFICIT (REC. REALIZADA – DESP. EMPENHADA)				1.445.188	1.445.188		
TOTAL		152.750	152.750	1.458.174	1.305.424		

DESpesas Orçamentárias	NE	DOTAÇÃO INICIAL	DOTAÇÃO ATUALIZADA	DESpesas EMPENHADAS	DESpesas LIQUIDADAS	DESpesas PAGAS	SALDO DA DOTAÇÃO	AV
DESpesas Correntes		1.384.948	1.407.110	1.431.210	1.410.054	1.310.983	-24.100	98,15%
Pessoal e Encargos Sociais		1.218.754	1.247.304	1.218.666	1.218.663	1.145.016	28.638	83,57%
Outras Despesas Correntes		166.194	159.807	212.545	191.390	165.966	-52.738	14,58%
DESpesas de Capital		6.975	7.215	26.964	5.801	4.484	-19.749	1,85%
Investimentos		6.975	7.215	26.964	5.801	4.484	-19.749	1,85%
SUBTOTAL DAS DESPESAS		1.391.923	1.414.326	1.458.174	1.415.855	1.315.467	-43.849	100,00%
SUBTOTAL COM REFINANCIAMENTO		1.391.923	1.414.326	1.458.174	1.415.855	1.315.467	-43.849	100,00%
TOTAL		1.391.923	1.414.326	1.458.174	1.415.855	1.315.467	-43.849	100,00%

Fonte: SIAFI, 2020.



MINISTÉRIO DA EDUCAÇÃO
UNIVERSIDADE FEDERAL DE GOIÁS – UFG
DIRETORIA DE CONTABILIDADE E FINANÇAS – DCF

Demonstrações Contábeis UFG – 4º Trimestre/2020

Tem-se, com base nos dados do Balanço Orçamentário (apurados até o final do 4º Trimestre de 2020), que a UFG não obteve Receitas de Capital, sua arrecadação foi quase que exclusivamente de Receitas Correntes decorrentes de Serviços Prestados (95,52% do total arrecadado).

Quanto às Despesas Orçamentárias, tem-se que 98,15% das executadas correspondem a Despesas Correntes e a maior despesa executada foi com Pessoal e Encargos (R\$1.218.665.666,62), correspondendo a 83,57% do total de Despesas Orçamentárias.

Quanto ao Resultado Orçamentário, percebe-se que a UFG **obteve um Déficit Orçamentário na ordem de R\$1.445.187.992,43**, isso se deve à Universidade não ter função arrecadatória e sim de prestação de serviço público, de forma que suas receitas próprias são insuficientes para suportar o gasto com a prestação do serviço, o que a torna dependente das transferências de recursos da LOA.

20. DESPESAS DE EXERCÍCIOS ANTERIORES

No Órgão - Universidade Federal de Goiás, as Despesas de Exercícios Anteriores impactaram o orçamento, até o 4º Trimestre de 2020, conforme Quadro 21:

Quadro 21 – Total das despesas com Exercícios Anteriores

R\$

UNIDADE GESTORA	DESPESAS EMPENHADAS (CONTROLE EMPENHO)	DESPESAS LIQUIDADAS (CONTROLE EMPENHO)	DESPESAS PAGAS (CONTROLE EMPENHO)
153052	9.894.892,67	9.755.004,45	9.751.442,57
153054	156.025,52	156.025,52	156.025,52
TOTAL	10.050.918,19	9.911.029,97	9.907.468,09

Fonte: SIAFI, 2020.

Percebe-se que, ao término do 4º Trimestre de 2020, o Orçamento destinado ao Órgão UFG foi comprometido em **R\$10.050.918,19** com despesas de exercícios anteriores. Deste total, **R\$9.894.892,67** foram comprometidos do orçamento destinado à UG 153052 – Universidade Federal de Goiás, e **R\$156.025,52** do orçamento destinado à UG 153054 – Hospital das Clínicas.



MINISTÉRIO DA EDUCAÇÃO
UNIVERSIDADE FEDERAL DE GOIÁS – UFG
DIRETORIA DE CONTABILIDADE E FINANÇAS – DCF

Demonstrações Contábeis UFG – 4º Trimestre/2020

Tabela 4 – Execução dos Restos a Pagar

R\$ Em milhares

RESTOS A PAGAR	NE	Inscritos	Cancelados	Pagos	Saldo	% SALDO
Restos a Pagar Não Processados	21	65.047	2.443	56.485	6.118	9,41%
Restos a Pagar Processados	21	104.208	57	103.951	201	0,19%
TOTAL		169.255	2.500	160.436	6.319	3,73%

Fonte: SIAFI, 2020.

No tocante aos Restos a pagar inscritos e reinscritos, até o 4º Trimestre de 2020 a UFG pagou 94,79% e cancelou 1,44%, restando 3,73% equivalente a R\$6.318.834,61 a serem pagos em 2021.

Do total dos Restos a Pagar Processados e Não Processados inscritos e reinscritos em 2019 (R\$84.973.398,16) 50,20% referem-se a Despesas Com Pessoal (99,97% RPP e 0,03% RPNP), 31,69% a outras Despesas Correntes (31,74% RPP e 68,26% RPNP) e 18,10% a Investimentos (7,30% RPP e 92,70% RPNP).

21. EXECUÇÃO DOS RESTOS A PAGAR

Quanto aos Restos a Pagar não Processados inscritos e reinscritos em 31/12/2019 da Universidade Federal de Goiás, estes totalizaram **R\$ 65.046.802,28**, sendo que a maior parte destes (78,47%) é proveniente dos orçamentos da UG 153052 – Universidade Federal de Goiás, conforme demonstrado no Quadro 22.

Quadro 22 – Restos a Pagar Não Processados por Unidade Gestora

R\$

Unidade Gestora	Total	%
153052 – UNIVERSIDADE FEDERAL DE GOIÁS	51.039.127,72	78,47%
153054 – HOSPITAL DAS CLÍNICAS DA UFGO	6.456.110,57	9,93%
156143 – UFG – CAMPUS CATALÃO	5.124.420,99	7,88%
156144 – UFG – CAMPUS JATAÍ	2.427.143,00	3,73%
TOTAL DO ÓRGÃO	65.046.802,28	100,00%

Fonte: Tesouro Gerencial, SIAFI (531110100, 531110200, 531210000 e 531220000)

Nota: A coluna 'Total' representa a soma dos Restos a Pagar Não Processados (inscritos e reinscritos).

Do montante de R\$65.046.802,28, cerca de R\$ 57.485.550,09 (88,38%) referem-se a valores inscritos decorrentes do Orçamento de 2019 e R\$ 7.561.252,19 (11,62%) referem-se a valores reinscritos de Orçamentos de anos anteriores a 2019, conforme demonstrado no Quadro 23.



MINISTÉRIO DA EDUCAÇÃO
UNIVERSIDADE FEDERAL DE GOIÁS – UFG
DIRETORIA DE CONTABILIDADE E FINANÇAS – DCF

Demonstrações Contábeis UFG – 4º Trimestre/2020

Quadro 23 – Restos a Pagar Não Processados inscritos e reinscritos por UG

R\$

Unidade Gestora	Total Inscrito	Total Reinscrito	Total
153052 – UNIVERSIDADE FEDERAL DE GOIÁS	43.522.291,06	7.516.836,66	51.039.127,72
153054 – HOSPITAL DAS CLÍNICAS DA UFGO	6.411.695,04	44.415,53	6.456.110,57
156143 – UFG – CAMPUS CATALÃO	5.124.420,99	0,00	5.124.420,99
156144 – UFG – CAMPUS JATAÍ	2.427.143,00	0,00	2.427.143,00
TOTAL DO ÓRGÃO	57.485.550,09	7.561.252,19	65.046.802,28

Fonte: Tesouro Gerencial, SIAFI (531110100, 531110200, 531210000 e 531220000)

Nota: A coluna 'Total' representa a soma dos Restos a Pagar Não Processados (inscritos e reinscritos).

O Quadro 24 mostra a composição dos restos a pagar NÃO PROCESSADOS na Universidade Federal de Goiás por Grupo de Despesa.

Constata-se que 43,66% dos restos a pagar não processados referem-se ao grupo Investimentos, e 56,29% a outras despesas correntes.

Quadro 24 – Restos a Pagar Não Processados Total por Grupo de Despesa

R\$

Grupo de Despesa	Total Inscrito	Total Reinscrito	Total	%
PESSOAL E ENCARGOS SOCIAIS	0,00	27.713,72	27.713,72	0,04%
OUTRAS DESPESAS CORRENTES	29.853.771,85	6.763.428,16	36.617.200,01	56,29%
INVESTIMENTOS	27.631.778,24	770.110,31	28.401.888,55	43,66%
TOTAL DO ÓRGÃO	57.485.550,09	7.561.252,19	65.046.802,28	100,00%

Fonte: Tesouro Gerencial, SIAFI (531110100, 531110200 e 531210000)

Nota: A coluna 'Total' representa a soma dos Restos a Pagar Não Processados (inscritos e reinscritos).

Conforme mencionado no início do relatório (contexto operacional), como também em outras notas explicativas, os restos a pagar do orçamento de 2019 inscritos pelas UGs de Catalão (156143) e Jataí (156144), tiveram sua execução e saldos transferidos para a UG da UFG matriz (153052) em 2020.

Portanto, neste relatório, ao tratar da execução dos Restos a Pagar, não serão apresentados dados das UGs 156143 e 156144, pois tais dados comporão as informações de execução dos Restos a pagar da UG 153052.

Analisando-se ainda a composição dos restos a pagar não processados, o Quadro 25 detalha a execução por Unidade Gestora.



MINISTÉRIO DA EDUCAÇÃO
UNIVERSIDADE FEDERAL DE GOIÁS – UFG
DIRETORIA DE CONTABILIDADE E FINANÇAS – DCF

Demonstrações Contábeis UFG – 4º Trimestre/2020

Quadro 25 – Execução dos Restos a Pagar Não Processados por Unidade Gestora

R\$

UNIDADE GESTORA	Inscritos	Liquidados	Pagos	Cancelados	Saldo
153052 – UNIVERSIDADE FEDERAL DE GOIÁS	58.590.692	50.529.774	50.427.841	2.374.754	5.788.097
153054 – HOSPITAL DAS CLÍNICAS DA UFGO	6.456.111	6.161.476	6.057.476	68.549	330.085
TOTAL	65.046.802	56.691.250	56.485.318	2.443.303	6.118.182

Fonte: Tesouro Gerencial, SIAFI (531110100, 531110200, 531210000, 531220000, 631100000, 631300000, 631400000, 631980000, 631990000)

Nota: A coluna 'Inscritos' representa a soma dos Restos a Pagar Não Processados (inscritos e reinscritos). A coluna 'Saldo' representa o montante inscrito (-) Pagos (-) Cancelados.

Com a edição dos decretos 9.896/2019 e 9.428/2018, somente os restos a pagar relativos às Despesas do Ministério da Saúde e os decorrentes de emendas individuais impositivas discriminadas com o indicador de resultado primário 6 (seis), cujos empenhos tenham sido emitidos a partir do exercício financeiro de 2016, não terão sua validade interrompida.

Atualmente, tem-se que 19,25% (R\$1.178.032,14) dos Restos a Pagar não Processados constantes na Universidade Federal de Goiás continuariam vigentes mesmo após 30 de junho do segundo ano subsequente ao de sua inscrição, conforme Quadro 26.

Quadro 26 – Exceções à inscrição de restos a pagar não processados

R\$

	Inscritos	Liquidados	Pagos	Cancelados	Saldo	%
RPNP total	65.046.802	56.691.250	56.485.318	2.443.303	6.118.182	100,00%
Exceções do Art. 68, § 3º, I e II, Dec. 93.872/86	15.319.245	14.191.480	14.105.609	35.604	1.178.032	19,25%
Decorrentes de Emendas Individuais Impositivas	3.287.654	2.682.000	2.646.012	11.812	629.829	10,29%
Ministério da Saúde	12.031.592	11.509.479	11.459.597	23.792	548.203	8,96%
RPNP Total no MEC (-) Exceções do Decreto	49.727.557	42.499.771	42.379.709	2.407.699	4.940.150	80,75%

Fonte: Elaboração DCF/UFG a partir de dados do Tesouro Gerencial

Nota: Os valores referentes às despesas da Universidade Federal de Goiás decorrentes de Emendas Individuais são representados pelas despesas com indicador de resultado primário 6. A despesas dos Ministério da Saúde representam os recursos provenientes do órgão superior 36000 – Ministério da Saúde e são identificados com Iduso 6.



MINISTÉRIO DA EDUCAÇÃO
UNIVERSIDADE FEDERAL DE GOIÁS – UFG
DIRETORIA DE CONTABILIDADE E FINANÇAS – DCF

Demonstrações Contábeis UFG – 4º Trimestre/2020

IV – RESULTADOS DA ANÁLISE DO BALANÇO FINANCEIRO

Tabela 5 – BALANÇO FINANCEIRO

												R\$
ESPECIFICAÇÃO	NE	2020	2019	AH	AV- 2020	ESPECIFICAÇÃO	NE	2020	2019	AH	AV- 2020	
Receitas Orçamentárias		12.986.213,27	14.181.341,73	-8,43%	0,70%	Despesas Orçamentárias	26	1.458.174.205,70	1.584.850.854,22	-7,99%	78,56%	
Ordinárias	23	0	0,00	-	0,00%	Ordinárias		400.957.471,37	1.193.102.199,23	-66,39%	21,60%	
Vinculadas	22	13.099.726,83	14.194.810,73	-7,71%	0,71%	Vinculadas		1.057.216.734,33	391.748.654,99	169,87%	56,96%	
Recursos de Receitas Financeiras		-	-	-	0,00%	Educação		8.947.094,51	25.383.420,29	-64,75%	0,48%	
Outros Recursos Vinculados a Órgãos e Programas		13.099.726,83	14.194.810,73	-7,71%	0,71%	Seguridade Social (Exceto RGPS)		158.737.191,37	65.448.943,78	142,54%	8,55%	
(-) Deduções da Receita Orçamentária		-113.513,56	-13.469,00	742,78%	-0,01%	Previdência Social (RPPS)		310.730.209,91	231.239.252,86	34,38%	16,74%	
						Receitas Financeiras		0,00	24.214.421,24	-100,00%	0,00%	
						Dívida Pública		151.850.225,88	0,00	-	8,18%	
						Doações		0,00	0,00	-	0,00%	
						Outros Recursos Vinculados a Órgãos e Programas		426.952.012,66	45.462.616,82	839,13%	23,00%	
						Outros Recursos Vinculados a Fundos		-	-	-	0,00%	
Transferências Financeiras Recebidas	24	1.591.375.546,67	1.709.654.622,69	-6,92%	85,74%	Transferências Financeiras Concedidas		139.882.399,61	167.092.058,81	-16,28%	7,54%	
Resultantes da Execução Orçamentária		1.516.909.089,36	1.659.431.873,90	-8,59%	81,72%	Resultantes da Execução Orçamentária	27	128.836.987,20	158.800.789,62	-18,87%	6,94%	
Repasse Recebido		1.397.412.765,88	1.500.631.084,28	-6,88%	75,29%	Repasse Concedido		9.340.663,72	0,00	-	0,50%	
Sub-repasse Recebido		119.496.323,48	158.800.789,62	-24,75%	6,44%	Sub-repasse Concedido		119.496.323,48	158.800.789,62	-24,75%	6,44%	
Independentes da Execução Orçamentária		74.466.457,31	50.222.748,79	48,27%	4,01%	Independentes da Execução Orçamentária	28	11.045.412,41	8.291.269,19	33,22%	0,60%	
Transferências Recebidas para Pagamento de RP		71.263.343,50	46.530.591,22	53,15%	3,84%	Transferências Concedidas para Pagamento de RP		6.610.515,75	5.718.680,91	15,60%	0,36%	
Demais Transferências Recebidas		0,00	0,03	-100,00%	0,00%	Demais Transferências Concedidas		1.065.258,54	764.799,91	39,29%	0,06%	
Movimentação de Saldos Patrimoniais		2.446.087,29	3.692.157,54	-33,75%	0,13%	Movimento de Saldos Patrimoniais		2.612.611,60	1.807.788,37	44,52%	0,14%	
Movimentação para Incorporação de Saldos		757.026,52	0,00	-	0,04%	Movimentação para Incorporação de Saldos		757.026,52	0,00	-	0,04%	
Recebimentos Extraorçamentários	25	146.341.079,39	168.646.798,12	-13,23%	7,88%	Pagamentos Extraorçamentários		161.164.687,13	179.631.042,08	-10,28%	8,68%	
Inscrição dos Restos a Pagar Processados		100.387.684,12	103.582.274,87	-3,08%	5,41%	Pagamento dos Restos a Pagar Processados	29	103.951.002,30	97.192.219,77	6,95%	5,60%	
Inscrição dos Restos a Pagar Não Processados		42.319.467,21	57.485.550,09	-26,38%	2,28%	Pagamento dos Restos a Pagar Não Processados	30	56.485.317,75	76.778.830,21	-26,43%	3,04%	
Depósitos Restituíveis e Valores Vinculados		731.499,70	5.662.176,10	-87,08%	0,04%	Depósitos Restituíveis e Valores Vinculados		728.112,08	5.659.602,10	-87,13%	0,04%	
Outros Recebimentos Extraorçamentários		2.902.428,36	1.916.797,06	51,42%	0,16%	Outros Pagamentos Extraorçamentários		255,00	390,00	-34,62%	0,00%	
Ordens Bancárias não Sacadas - Cartão de Pagamento		0,00	0,00	-	0,00%	Pagamento de Restituições de Exercícios Anteriores		-	390,00	-100,00%	0,00%	
Restituições a Pagar		0,00	175,00	-100,00%	0,00%	Demais Pagamentos		255,00	-	-	0,00%	
Cancelamento de Obrigações do Exercício Anterior		0,00	390,00	-100,00%	0,00%							
Arrecadação de Outra Unidade		2.523.742,68	1.794.144,37	40,67%	0,14%							
Demais Recebimentos		378.685,68	122.087,69	210,18%	0,02%							
Saldo do Exercício Anterior		105.431.205,67	144.522.398,24	-27,05%	5,68%	Saldo para o Exercício Seguinte		96.912.752,56	105.431.205,67	-8,08%	5,22%	
Caixa e Equivalentes de Caixa		105.431.205,67	144.522.398,24	-27,05%	5,68%	Caixa e Equivalentes de Caixa		96.912.752,56	105.431.205,67	-8,08%	5,22%	
TOTAL		1.856.134.045,00	2.037.005.160,78	-8,88%	100,00%	TOTAL		1.856.134.045,00	2.037.005.160,78	-8,88%	100,00%	

Fonte: SIAFI, 2019 e 2020.



**MINISTÉRIO DA EDUCAÇÃO
UNIVERSIDADE FEDERAL DE GOIÁS – UFG
DIRETORIA DE CONTABILIDADE E FINANÇAS – DCF**

Demonstrações Contábeis UFG – 4º Trimestre/2020

INGRESSOS

22. RECEITAS ORÇAMENTÁRIAS VINCULADAS

Analisando-se as Receitas orçamentárias do Órgão 26235 até o fim do 4º Trimestre de 2020, verifica-se uma diminuição de 8,43% quando comparado com o mesmo período do ano de 2019. Essa diminuição é consequência principalmente do decréscimo de 7,71% na conta de Receitas Orçamentárias Vinculadas, especialmente as relacionadas a “Outros Recursos Vinculados a Órgãos e Programas”.

Dentre os valores que compõem a conta de “Outros Recursos Vinculados a Órgãos e Programas”, percebe-se maior representatividade para as arrecadações nas naturezas de receita de serviços Administrativos e Comerciais Gerais (Princ.) e de Aluguéis e Arrendamentos, que até o fim do 4º Trimestre de 2019 totalizavam R\$ 10.374.499,22 e R\$ 926.603,18, respectivamente, enquanto no 4º Trimestre de 2020 representaram R\$ 12.123.750,36 e R\$ 558.192,05, respectivamente.

Percebe-se também, grande redução de receitas com Inscrições em Concursos Públicos, causada especialmente pelos efeitos da Pandemia COVID-19. No 4º Trimestre de 2019, os valores arrecadados com Inscrições em Concursos somaram R\$1.970.759,00, enquanto em 2020 arrecadou-se somente R\$281.034,02.

23. RECEITAS ORÇAMENTÁRIAS ORDINÁRIAS

Analisando-se as “RECEITAS ORÇAMENTÁRIAS ORDINÁRIAS” do Órgão 26235 para do 4º Trimestre de 2020, verifica-se que não houve arrecadação de Receitas Orçamentárias Ordinárias no período.

24. TRANSFERÊNCIAS FINANCEIRAS RECEBIDAS

Analisando-se as Transferências Financeiras Recebidas pelo Órgão 26235 até o fim do 4º Trimestre de 2020, constata-se que correspondem a 85,74% (R\$1.591.375.546,67) do total dos ingressos recebidos, em sua maioria Resultante da Execução Orçamentária do Órgão.



**MINISTÉRIO DA EDUCAÇÃO
UNIVERSIDADE FEDERAL DE GOIÁS – UFG
DIRETORIA DE CONTABILIDADE E FINANÇAS – DCF**

Demonstrações Contábeis UFG – 4º Trimestre/2020

Dentre as transferências independentes da execução orçamentária, destaca-se:

- a) O aumento de 53,15% nas transferências recebidas para pagamento de restos a pagar, que apresentava a soma de R\$ 46.530.591,22 para o 4º Trimestre/2019 e para o mesmo período de 2020 apresentou R\$ 71.263.343,50; e,
- b) A redução de 33,75% nos valores referentes à "Movimentação de Saldos Patrimoniais" (compostos basicamente por valores de retenções de impostos pagos utilizando recursos de Restos a Pagar), que no 4º Trimestre/2019 apresentava o resultado de R\$ 3.692.157,54, e no 4º Trimestre de 2020 apresentou o resultado de R\$ 2.446.087,29.

25. RECEBIMENTOS EXTRAORÇAMENTÁRIOS

Analisando-se os Recebimentos Extraorçamentários auferidos pelo Órgão 26235 para o 4º Trimestre de 2020, percebe-se que correspondem a 7,88% do total dos ingressos recebidos no período.

Importante destacar a redução de 13,23% nos recebimentos Extraordinários apurados no 4º Trimestre de 2020 (R\$ 146.341.079,39), quando comparado com o apurado no 4º Trimestre de 2019 (R\$ 168.646.798,12). Isso se deve, especialmente, à redução de 26,38% na conta “Inscrição de Restos a Pagar Não Processados”, que registra as despesas orçamentárias não liquidadas, que ao término do exercício serão inscritas em restos a pagar não processados.

O saldo da conta de “Inscrição de Restos a Pagar não Processados” passou de R\$ 57.485.550,59 no 4º Trimestre de 2019, para R\$ 42.319.467,21 no 4º Trimestre de 2020.

DISPÊNDIOS

26. DESPESAS ORÇAMENTÁRIAS

No fim do 4º Trimestre de 2020 foi possível verificar que as Despesas Orçamentárias do órgão 26235 representam 78,56% dos dispêndios do ano, e, que diminuíram em 7,99% (R\$1.458.174.205,70) quando comparado com o mesmo período de 2019 (R\$1.584.850.854,22). Isso se deve, especialmente, à redução de 66,39% nos gastos com



**MINISTÉRIO DA EDUCAÇÃO
UNIVERSIDADE FEDERAL DE GOIÁS – UFG
DIRETORIA DE CONTABILIDADE E FINANÇAS – DCF**

Demonstrações Contábeis UFG – 4º Trimestre/2020

Despesas Orçamentárias do tipo Ordinárias (saindo de R\$ 1.193.102.199,23 no 4º Trimestre/2019 para R\$ 400.957.471,37 no mesmo período de 2020).

**27. TRANSFERÊNCIAS FINANCEIRAS CONCEDIDAS (RESULTANTES DA
EXECUÇÃO ORÇAMENTÁRIA)**

Observando-se o comportamento da conta “Transferências Financeiras Concedidas Resultantes da execução Orçamentária” do Órgão 26235, até o fim do 4º Trimestre de 2020, constata-se um decréscimo de 16,28% no exercício de 2020 quando comparado com o mesmo período do exercício anterior. Esse decréscimo é reflexo principalmente de uma redução de 24,75% nos “Sub-repasses Concedidos”.

**28. TRANSFERÊNCIAS FINANCEIRAS CONCEDIDAS (INDEPENDENTES DA
EXECUÇÃO ORÇAMENTÁRIA)**

Observando-se o comportamento da conta “Transferências Financeiras Concedidas Independentes da execução Orçamentária” do Órgão 26235, para o 4º Trimestre de 2020, constata-se um acréscimo de 33,22% no exercício de 2020 quando comparado com o mesmo período do exercício anterior. Esse acréscimo é reflexo principalmente do aumento de 15,60% nas “transferências concedidas para pagamento de restos a pagar”. Que saíram de R\$5.718.680,91 apuradas até o 4º Trimestre de 2019 para R\$ 6.610.515,75 no 4º Trimestre de 2020.

**29. PAGAMENTOS EXTRAORÇAMENTÁRIAS - PAGAMENTO DE RESTOS A
PAGAR PROCESSADOS**

Examinando-se os Pagamentos Extraorçamentárias de restos a pagar processados do Órgão 26235, até o final do 4º Trimestre de 2020, percebe-se um acréscimo de 6,95% no volume de pagamentos em comparação ao mesmo período do ano anterior. De forma que o volume de pagamentos de restos a pagar processados até o término do 4º Trimestre de 2020 totalizou R\$103.951.002,30, enquanto no 4º Trimestre de 2019 pagou-se um total de R\$ 97.192.219,77.



MINISTÉRIO DA EDUCAÇÃO
UNIVERSIDADE FEDERAL DE GOIÁS – UFG
DIRETORIA DE CONTABILIDADE E FINANÇAS – DCF

Demonstrações Contábeis UFG – 4º Trimestre/2020

30. PAGAMENTOS EXTRAORÇAMENTÁRIAS - PAGAMENTO DE RESTOS A PAGAR NÃO PROCESSADOS

Analisando-se os Pagamentos Extraorçamentárias de restos a pagar não processados do Órgão 26235 até o final do 4º Trimestre de 2020, constata-se uma redução de 26,43% quando comparado com o mesmo período do ano anterior. Enquanto em 2019 os pagamentos de restos a pagar não processados somaram R\$ 76.778.830,21, em 2020 a soma dos pagamentos reduziu para R\$ 56.485.317,75.

Mais informações sobre a composição dos Restos a Pagar não processados estão disponibilizadas na **Nota explicativa nº 21**.



MINISTÉRIO DA EDUCAÇÃO
UNIVERSIDADE FEDERAL DE GOIÁS – UFG
DIRETORIA DE CONTABILIDADE E FINANÇAS – DCF

Demonstrações Contábeis UFG – 4º Trimestre/2020

V – RESULTADOS DA ANÁLISE DO FLUXO DE CAIXA

Tabela 6 – Demonstrativo do Fluxo de Caixa

VALORES EM UNIDADES DE REAL				
		ANÁLISES	2020	2019
FLUXOS DE CAIXA DAS ATIVIDADES DAS OPERAÇÕES	AH%	AV%	22.933.212,77	13.755.087,36
INGRESSOS	-7,13%	100,00%	1.607.995.688,00	1.731.414.937,58
Receita Patrimonial	-39,26%	0,04%	562.922,38	926.818,38
Receita de Serviços	-5,86%	0,77%	12.404.784,38	13.176.500,20
Outras Receitas Derivadas e Originárias	-76,28%	0,00%	18.506,51	78.023,15
Outros Ingressos das Operações	-7,12%	99,19%	1.595.009.474,73	1.717.233.595,85
Ingressos Extraorçamentários	-87,08%	0,05%	731.499,70	5.662.176,10
Restituições a Pagar	-100,00%	0,00%	0,00	175,00
Cancelamento de Obrigações do Exercício Anterior	-100,00%	0,00%	0,00	390,00
Transferências Financeiras Recebidas	-6,92%	98,97%	1.591.375.546,67	1.709.654.622,69
Arrecadação de Outra Unidade	40,67%	0,16%	2.523.742,68	1.794.144,37
Demais Recebimentos	210,18%	0,02%	378.685,68	122.087,69
DESEMBOLSOS	-7,72%	100,00%	-1.585.062.475,23	-1.717.659.850,22
Pessoal e Demais Despesas	-7,74%	81,93%	-1.298.592.668,77	-1.407.478.181,04
Judiciário	-33,33%	0,00%	-12.916,80	-19.375,20
Administração	-100,00%	0,00%	0,00	-737.600,00
Segurança Pública	-	0,00%	-4.910,00	0,00
Assistência Social	-100,00%	0,00%	0,00	-674.218,00
Previdência Social	3,78%	25,70%	-407.393.935,37	-392.574.118,17
Saúde	-71,15%	1,36%	-21.495.058,17	-74.504.087,63
Trabalho	-	0,00%	0,00	0,00
Educação	-6,98%	54,76%	-868.022.202,06	-933.205.020,35
Cultura	-51,19%	0,02%	-346.140,82	-709.129,81
Direitos da Cidadania	-24,00%	0,03%	-482.212,04	-634.498,36
Ciência e Tecnologia	-56,50%	0,02%	-391.853,48	-900.772,39
Agricultura	-100,00%	0,00%	0,00	-37.449,96
Organização Agrária	-66,81%	0,01%	-140.609,14	-423.629,20
Energia	-100,00%	0,00%	0,00	-828.000,00
Desporto e Lazer	-99,61%	0,00%	-8.200,00	-2.127.241,87
Encargos Especiais	187,02%	0,02%	-294.630,89	-102.650,10
(+/-) Ordens Bancárias não Sacadas - Cartão de Pagamento	-100,00%	0,00%	0,00	-390,00
Transferências Concedidas	6,13%	9,20%	-145.859.039,77	-137.430.008,27
Intragovernamentais	6,13%	9,19%	-145.677.983,26	-137.261.535,37
Outras Transferências Concedidas	7,47%	0,01%	-181.056,51	-168.472,90
Outros Desembolsos das Operações	-18,61%	8,87%	-140.610.766,69	-172.751.660,91
Dispêndios Extraorçamentários	-87,13%	0,05%	-728.112,08	-5.659.602,10
Pagamento de Restituições de Exercícios Anteriores	-	0,00%	-255,00	0,00
Transferências Financeiras Concedidas	-16,28%	8,83%	-139.882.399,61	-167.092.058,81
Demais Pagamentos	-	0,00%	0,00	0,00
FLUXOS DE CAIXA DAS ATIVIDADES DE INVESTIMENTO	-40,48%		-31.451.665,88	-52.846.279,93
INGRESSOS	-		0,00	0,00
DESEMBOLSOS	-40,48%		-31.451.665,88	-52.846.279,93
Aquisição de Ativo Não Circulante	-40,95%		-30.865.540,95	-52.266.215,51
Outros Desembolsos de Investimentos	1,04%		-586.124,93	-580.064,42
FLUXOS DE CAIXA DAS ATIV. DE FINANCIAMENTO	-		0,00	0,00
INGRESSOS	-		0,00	0,00
Operações de Crédito	-		0,00	0,00
Integralização do Capital Social de Empresas Estatais	-		0,00	0,00
Transferências de Capital Recebidas	-		0,00	0,00
Outros Ingressos de Financiamento	-		0,00	0,00
DESEMBOLSOS	-		0,00	0,00
Amortização / Refinanciamento da Dívida	-		0,00	0,00
Outros Desembolsos de Financiamento	-		0,00	0,00
GERAÇÃO LÍQUIDA DE CAIXA E EQUIVALENTES DE CAIXA	-78,21%		-8.518.453,11	-39.091.192,57
CAIXA E EQUIVALENTES DE CAIXA INICIAL	-27,05%		105.431.205,67	144.522.398,24
CAIXA E EQUIVALENTE DE CAIXA FINAL	-8,08%		96.912.752,56	105.431.205,67

Fonte: SIAFI, 2019 e 2020.



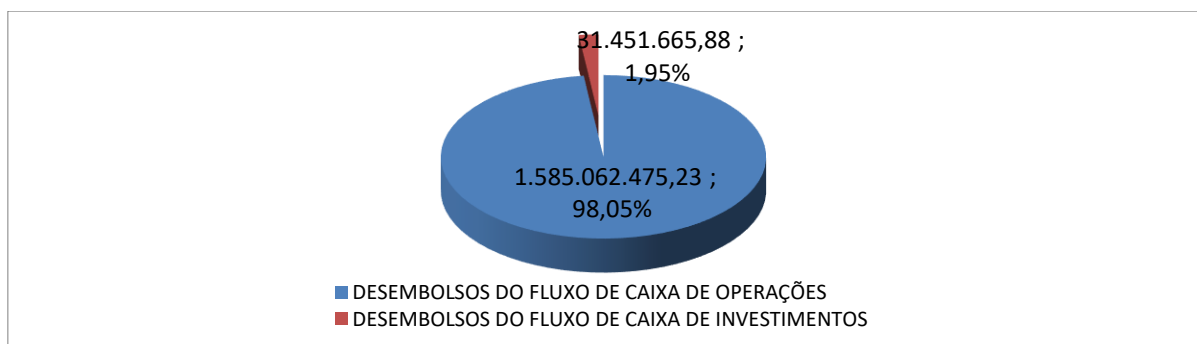
MINISTÉRIO DA EDUCAÇÃO
UNIVERSIDADE FEDERAL DE GOIÁS – UFG
DIRETORIA DE CONTABILIDADE E FINANÇAS – DCF

Demonstrações Contábeis UFG – 4º Trimestre/2020

O fluxo de caixa da UFG (Tabela 6) é representado principalmente pelas atividades operacionais. A totalidade dos ingressos do Órgão (R\$1.607.995.688,00) é representada pela atividade operacional, sendo que, destes, 98,97% (R\$1.591.375.546,67) são oriundos de transferências financeiras recebidas da União, o restante está distribuído entre receitas de serviços (concursos públicos, cursos de especialização, etc.), patrimoniais (arrendamentos) e outras. Maiores detalhes são apresentados nas **Notas explicativas nºs 22, 23 e 24**.

Os desembolsos pertinentes às atividades operacionais somaram 98,05% (R\$1.585.062.475,23) do total de desembolsos que compõem o Fluxo de Caixa da UFG, conforme Gráfico 6 abaixo:

Gráfico 6 – FLUXO DE CAIXA UFG (DESEMBOLSOS)



Fonte: SIAFI, 2020.

Dos **R\$1.585.062.475,23** desembolsados com atividades operacionais, 54,76% destinaram-se à área de Educação, 25,70% à Previdência Social e 9,20% às transferências financeiras concedidas.

Houve uma redução de 6,98% nos desembolsos financeiros vinculados à função Educação em relação ao 4º Trimestre do exercício de 2019 e uma redução de 51,19% nos desembolsos vinculados à função Cultura para o mesmo período.

Os desembolsos da atividade de investimento foram suportados pela geração de caixa oriundos da atividade operacional, tendo em vista que não houve ingressos na atividade de investimento.

No 4º Trimestre de 2020, 1,91% do total de desembolsos foi destinado à aquisição de ativo não circulante (atividades de investimento), que diminuiu 40,95% se comparado ao mesmo período do exercício de 2019.

A Universidade não teve movimentação de caixa com atividades de financiamento.



MINISTÉRIO DA EDUCAÇÃO
UNIVERSIDADE FEDERAL DE GOIÁS – UFG
DIRETORIA DE CONTABILIDADE E FINANÇAS – DCF

Demonstrações Contábeis UFG – 4º Trimestre/2020

VI – RESULTADOS DA ANÁLISE DAS MUTAÇÕES DO PATRIMÔNIO LÍQUIDO

Tabela 7 – Demonstração das Mutações do Patrimônio Líquido

R\$		
ESPECIFICAÇÃO	RESULTADOS ACUMULADOS	TOTAL
Saldo Inicial do Exercício 2019	1.243.292.542,18	1.243.292.542,18
Ajustes de Exercícios Anteriores	3.135.438,82	3.135.438,82
Const./Realiz. da Reserva de Reavaliação de Ativos	0,00	0,00
Resultado do Exercício	-134.889.710,18	-134.889.710,18
Saldo Final do Exercício 2019	1.111.538.270,82	1.111.538.270,82

ESPECIFICAÇÃO	RESULTADOS ACUMULADOS	TOTAL
Saldo Inicial do Exercício 2020	1.111.538.270,82	1.111.538.270,82
Ajustes de Exercícios Anteriores	6.585.794,25	6.585.794,25
Const./Realiz. da Reserva de Reavaliação de Ativos	-125.944.403,07	-125.944.403,07
Resultado do Exercício	282.129.932,05	282.129.932,05
Saldo Final do Exercício 2020	1.274.309.594,05	1.274.309.594,05

Fonte: SIAFI, 2019 e 2020.

A principal origem das alterações na situação líquida da UFG em 2020 foi o Superávit Patrimonial de R\$ 282.129.932,05, decorrente especialmente das variações no Imobilizado, conforme apresentado nas **Notas Explicativas nº4 e nº14**.



MINISTÉRIO DA EDUCAÇÃO
UNIVERSIDADE FEDERAL DE GOIÁS – UFG
DIRETORIA DE CONTABILIDADE E FINANÇAS – DCF

Demonstrações Contábeis UFG – 4º Trimestre/2020

PRESTAÇÃO DE CONTAS ORÇAMENTO DE GUERRA – COVID 19

31. EXECUÇÃO DO ORÇAMENTO DE GUERRA – COVID 19

Em razão de emergência de saúde pública de importância internacional decorrente de pandemia, para atender às necessidades dela decorrentes, somente naquilo em que a urgência for incompatível com o regime regular, foi publicada em 8 de maio de 2020, a Emenda Constitucional nº 106, instituindo o regime extraordinário fiscal, financeiro e de contratações a ser adotado durante a vigência de estado de calamidade pública nacional reconhecido pelo Congresso Nacional.

A Universidade Federal de Goiás tem atuado em diversas frentes no combate à COVID-19 desde o início da pandemia, nas quais destacamos as seguintes ações: realização de testes; recuperação de respiradores mecânicos; desenvolvimento de plataformas digitais para acompanhamento do avanço da doença; produção de EPI's; desenvolvimento de pesquisas; disponibilização de laboratórios para armazenamento de vacinas; disponibilização da estrutura do Hospital das Clínicas da UFG (HC-UFG) para o atendimento à pacientes com COVID-19; e outras.

O financiamento dessas ações foi oriundo da disponibilização à UFG de **R\$22.444.496,00** de orçamento extraordinário (créditos adicionais), sendo **R\$2.260.000,00** oriundos de crédito adicionais do orçamento próprio e **R\$20.184.496,00** oriundo de créditos adicionais extraordinários descentralizados de outros órgãos/entidades (MEC, FUNDO NACIONAL DEF SAÚDE E EBSEH) por meio de Termos de Execução Descentralizada. Do total do orçamento financiado, 68,10% foram destinados a Investimentos (R\$15.284.066,00) e 31,90% a outras despesas correntes (R\$7.160.430,00), como pode ser verificado Quadro 27.



MINISTÉRIO DA EDUCAÇÃO
UNIVERSIDADE FEDERAL DE GOIÁS – UFG
DIRETORIA DE CONTABILIDADE E FINANÇAS – DCF

Demonstrações Contábeis UFG – 4º Trimestre/2020

Quadro 27- Detalhamento dos Créditos Orçamentários Recebidos para combate à COVID-19

Unidade Orçamentária	UG Executora	Resultado Primário Lei	Plano Orçamentário	TED	Crédito Orçamentário Recebido	Grupo Despesa
MINISTERIO DA EDUCACAO	153052	PRIMARIO DISCRICIONARIO	CV20MEDIDA PROVISORIA N. 942 DE 2/4/20, PARA ACOES NO AMBITO DAS INSTITUICOES FEDERAIS DE ENSINO SUPERIOR	9242	1.032.000,00	INVESTIMENTOS
UNIVERSIDADE FEDERAL DE GOIAS	153052	PRIMARIO DISCRICIONARIO	CV20MEDIDA PROVISORIA N. 942, DE 2/4/2020	-	240.000,00	INVESTIMENTOS
UNIVERSIDADE FEDERAL DE GOIAS	153052	PRIMARIO DISCRICIONARIO	CV20MEDIDA PROVISORIA N. 942, DE 2/4/2020	-	2.020.000,00	OUTRAS DESPESAS CORRENTES
FUNDO NACIONAL DE SAUDE	153052	PRIMARIO DISCRICIONARIO	CV70COVID-19 - MEDIDA PROVISORIA N. 967, DE 19 DE MAIO DE 2020	150/2020	14.012.066,00	INVESTIMENTOS
FUNDO NACIONAL DE SAUDE	153052	PRIMARIO DISCRICIONARIO	CV70COVID-19 - MEDIDA PROVISORIA N. 967, DE 19 DE MAIO DE 2020	103/2020	4.790.430,00	OUTRAS DESPESAS CORRENTES
EMPRESA BRASIL.DE SERV.HOSPITALARES - EBSEH	153052	DESPESA DISCRIC. DECOR DE EMENDA DE BANCADA	CV30MEDIDA PROVISORIA N. 941 DE 2 DE ABRIL DE 2020 (RP7)	01/2020	350.000,00	OUTRAS DESPESAS CORRENTES
TOTAL					22.444.496,00	

Fonte: TESOIRO GERENCIAL

Do total disponibilizado de orçamento de combate à COVID-19, a UFG executou 84,76%, tendo empenhado R\$19.024.111,27 e não empenhado e/ou devolvido R\$3.420.384,73 (15,24%), conforme Quadro 28.

Quadro 28 – Aproveitamento do Crédito Disponibilizado para combate à COVID-19

Unidade Orçamentária	CRÉDITO RECEBIDO	NÃO EMPENHADO E/OU DEVOLVIDO	DESPESAS EMPENHADAS	% Utilizado do Crédito
26101MINISTERIO DA EDUCACAO	1.032.000,00	-	1.032.000,00	100,00%
26235UNIVERSIDADE FEDERAL DE GOIAS	240.000,00	1.120,95	238.879,05	99,53%
26235UNIVERSIDADE FEDERAL DE GOIAS	2.020.000,00	9,94	2.019.990,06	100,00%
36901FUNDO NACIONAL DE SAUDE	14.012.066,00	562.363,40	13.449.702,60	95,99%
36901FUNDO NACIONAL DE SAUDE	4.790.430,00	2.814.400,00	1.976.030,00	41,25%
26443EMPRESA BRASIL.DE SERV.HOSPITALARES - EBSEH	350.000,00	42.490,44	307.509,56	87,86%
TOTAL	22.444.496,00	3.420.384,73	19.024.111,27	84,76%

Fonte: TESOIRO GERENCIAL



MINISTÉRIO DA EDUCAÇÃO
UNIVERSIDADE FEDERAL DE GOIÁS – UFG
DIRETORIA DE CONTABILIDADE E FINANÇAS – DCF

Demonstrações Contábeis UFG – 4º Trimestre/2020

Do total empenhado pela UFG (**R\$19.024.111,27**) foram pagas em 2020, as despesas cujos créditos orçamentários extraordinários tenham sido oriundos do MEC ou do próprio orçamento da UFG, perfazendo um total de **R\$3.057.123,62**. O restante, **R\$15.966.987,65**, foi todo incluído em **restos a pagar para pagamento em 2021**, sendo 84,23% de despesas com investimento e 15,77% com outras despesas correntes, conforme Quadro 29.

Quadro 29- Execução das Despesas com combate à COVID

Unidade Orçamentária	CRÉDITO RECEBIDO	DESPESAS EMPENHADAS	DESPESA PAGA	INSC. RESTOS A PAGAR	NATUREZA DA DESPESA
MINISTERIO DA EDUCACAO	1.032.000,00	1.032.000,00	1.032.000,00	-	INVESTIMENTOS
UNIVERSIDADE FEDERAL DE GOIAS	240.000,00	238.879,05	238.879,05	-	INVESTIMENTOS
UNIVERSIDADE FEDERAL DE GOIAS	2.020.000,00	2.019.990,06	1.786.244,57	233.745,49	OUTRAS DESPESAS CORRENTES
FUNDO NACIONAL DE SAUDE	14.012.066,00	13.449.702,60	-	13.449.702,60	INVESTIMENTOS
FUNDO NACIONAL DE SAUDE	4.790.430,00	1.976.030,00	-	1.976.030,00	OUTRAS DESPESAS CORRENTES
EMPRESA BRASIL.DE SERV.HOSPITALARES - EBSEH	350.000,00	307.509,56	-	307.509,56	OUTRAS DESPESAS CORRENTES
TOTAL	22.444.496,00	19.024.111,27	3.057.123,62	15.966.987,65	

Fonte: TESOIRO GERENCIAL

Em atendimento ao que determina o artigo 5º da Emenda Constitucional nº 106, de 7 de maio de 2020 e o Decreto nº 10.579, de 18/12/2020, a inscrição dos **R\$15.966.987,65** em restos a pagar se justifica pela continuidade das ações no combate à COVID-19 realizadas pela Universidade e pelo HC-UFG/Ebserh, em 2021. Pois referem-se: a aquisição de materiais de consumo que irão suprir as demandas de laboratórios da UFG; a realização de serviços de adequação da estrutura física do Edifício de Internação do HC-UFG para abertura de 40 leitos de UTI para atendimento de pacientes do COVID-19, como previsto no Termo de Execução Descentralizada (TED) nº 01/2020 com vigência de **15/06/2020 a 23/01/2021**; e aquisição de equipamentos que visam reestruturar o HC-UFG/Ebserh para garantir uma assistência integral aos pacientes com COVID-19, como



MINISTÉRIO DA EDUCAÇÃO
UNIVERSIDADE FEDERAL DE GOIÁS – UFG
DIRETORIA DE CONTABILIDADE E FINANÇAS – DCF

Demonstrações Contábeis UFG – 4º Trimestre/2020

previsto no TED nº 150/2020 celebrado em 17/12/2020 com vigência até 17/12/2021. Salienta-se a relevância do HC-UFG/Ebserh, tendo em vista o momento crucial de saúde pública, por ser um hospital de alta complexidade que, de acordo com o gestor local do SUS, é referência para tratamento de pacientes portadores de COVID-19 com comorbidades, sendo necessário ter uma estrutura que atenda as demandas desses pacientes.

Os empenhos inscritos e seus detalhamentos encontram-se listados no Quadro 30.

Quadro 30 - Listagem dos Empenhos de Restos a Pagar (COVID-19)

Nota de empenho	Objeto	Beneficiário	Valor total do ajuste	Valor da parcela a ser executada em 2021
2020NE801013	Aquisição de Material Químico (Ácidos, Cloreto de potássio, clorofórmio, álcool)	51.462.471/0001-52 - LABSYNTH PRODUTOS PARA LABORATORIOS LTDA	3.686,97	266,89
2020NE801130	Aquisição de Material Hospitalar (COLETOR MATERIAL PÉRFURO-CORTANTE)	07.847.837/0001-10 - CIENTIFICA MEDICA HOSPITALAR LTDA	805	805
2020NE801180	Aquisição de Material de Proteção e Segurança (Avental Hospitalar)	07.847.837/0001-10 - CIENTIFICA MEDICA HOSPITALAR LTDA	9.380,00	9.380,00
2020NE801306	Aquisição de Material de Proteção e Segurança (Luvas)	07.414.755/0001-81 - ILLO QUIMICA LTDA	6.649,60	2.493,60
2020NE801377	Aquisição de Material Hospitalar (Agulha, álcool, algodão, catéter periférico)	00.201.018/0001-51 - NK COMERCIO DE PAPEIS LTDA	54.242,10	41.640,00
2020NE801378	Aquisição de produtos de higienização (toalha de papel)	09.400.443/0001-44 - OFICIAL PAPER INDUSTRIA E COMERCIO EIRELI	94.860,00	94.860,00
2020NE801380	Aquisição de produtos de higienização (álcool, água sanitária, desinfetante, detergente)	28.209.943/0001-48 - VERTENTE DISTRIBUICAO E SERVICOS EIRELI	86.437,30	14.300,00
2020NE801382	Aquisição de produtos de higienização (desinfetante, sabonete líquido)	24.533.613/0001-52 - SILP CATANDUVA COMERCIO DE EMBALAGENS LTDA	114.000,00	70.000,00
2020NE801312	Contratação de serviços de engenharia para a execução de Extensão do Sistema de Abastecimento de Água e adequações das instalações elétricas do Centro de Material e Esterilização do novo edifício de internação do Hospital das Clínicas, localizado na cidade de Goiânia/GO.	04.768.702/0001-70 - ENGEMIL - ENGENHARIA, EMPREENDIMENTOS, MAN	307.509,56	307.509,56
2020NE802440	Aquisição de equipamento médico hospitalar permanente (central de monitoração, monitor multiparâmetros)	27.476.124/0001-02 - HEALTH SOLUTIONS COMERCIO E SERVICOS EIRELI	R\$4.613.847,20	R\$4.613.847,20
2020NE802480	Aquisição de equipamento médico hospitalar permanente (aparelho de ultrassonografia)	27.476.124/0001-02 - HEALTH SOLUTIONS COMERCIO E SERVICOS EIRELI	R\$320.672,00	R\$320.672,00
2020NE802481	Aquisição de equipamento médico hospitalar permanente (bisturi elétrico e mesa cirúrgica)	02.836.248/0001-12 - BARRFAB INDUSTRIA COMERCIO IMPORTACAO E EXPORTACAO	R\$982.450,40	R\$982.450,40
2020NE802482	Aquisição de equipamento médico hospitalar permanente (aparelho de anestesia, foco cirúrgico, equipamentos de imagem uso médico - endoscopia)	27.476.124/0001-02 - HEALTH SOLUTIONS COMERCIO E SERVICOS EIRELI	R\$3.088.963,60	R\$3.088.963,60



MINISTÉRIO DA EDUCAÇÃO
UNIVERSIDADE FEDERAL DE GOIÁS – UFG
DIRETORIA DE CONTABILIDADE E FINANÇAS – DCF

Demonstrações Contábeis UFG – 4º Trimestre/2020

2020NE802483	Aquisição de equipamento médico hospitalar permanente (mobiliário especial de uso hospitalar - modelo coluna central com movimento rotacional)	00.595.037/0001-00 - LANCO LTDA	R\$600.000,00	R\$600.000,00
2020NE802486	Aquisição de equipamento médico hospitalar permanente (aspirador cirúrgico)	61.100.244/0001-30 - FANEM LTDA	R\$248.000,00	R\$248.000,00
2020NE802487	Aquisição de equipamento médico hospitalar permanente (carro de emergência hospitalar)	11.192.559/0001-87 - HOSPI BIO INDUSTRIA E COMERCIO DE MOVEIS	R\$22.000,00	R\$22.000,00
2020NE802488	Aquisição de equipamento médico hospitalar permanente (desfibrilador)	27.476.124/0001-02 - HEALTH SOLUTIONS COMERCIO E SERVICOS EIRELI	R\$189.000,00	R\$189.000,00
2020NE802489	Aquisição de equipamento médico hospitalar permanente (eletrocardiógrafo)	58.295.213/0021-11 - PHILIPS MEDICAL SYSTEMS LTDA	R\$132.422,40	R\$132.422,40
2020NE802490	Aquisição de equipamento médico hospitalar permanente (laringoscópio)	11.388.997/0001-15 - STRA NEGOCIOS EM SAUDE E BEM ESTAR LTDA	R\$24.804,00	R\$24.804,00
2020NE802443	Aquisição de equipamento médico hospitalar permanente (berço hospitalar, cama hospitalar, aparelho de fototerapia, incubadora neonatal, analisador de parâmetros)	61.100.244/0001-30 - FANEM LTDA	R\$1.065.580,00	R\$1.065.580,00
2020NE802438	Aquisição de equipamento médico hospitalar permanente (balança eletrônica)	13.943.408/0001-49 - HOSPDAN COMERCIO E SERVICOS HOSPITALARES LTDA	R\$6.800,00	R\$6.800,00
2020NE802444	Aquisição de equipamento médico hospitalar permanente (medidor bilirrubinômetro, cardiotocógrafo, detector fetal)	27.476.124/0001-02 - HEALTH SOLUTIONS COMERCIO E SERVICOS EIRELI	R\$129.630,00	R\$129.630,00
2020NE802445	Aquisição de equipamento médico hospitalar permanente (mesa cirúrgica)	02.836.248/0001-12 - BARRFAB INDUSTRIA COMERCIO IMPORTACAO E EXPORTAÇÃO	R\$390.000,00	R\$390.000,00
2020NE802442	Aquisição de equipamento médico hospitalar permanente (balança elétrica pediátrica)	13.943.408/0001-49 - HOSPDAN COMERCIO E SERVICOS HOSPITALARES LTDA	R\$5.250,00	R\$5.250,00
2020NE802477	Aquisição de equipamento médico hospitalar permanente (aparelho de raio-x)	01.449.930/0006-02 - SIEMENS HEALTHCARE DIAGNOSTICOS LTDA	R\$207.000,00	R\$207.000,00
2020NE802478	Aquisição de equipamento médico hospitalar permanente (intensificador de imagem de uso radiológico)	00.029.372/0001-40 - GE HEALTHCARE DO BRASIL COMERCIO E SERVICOS	R\$925.500,00	R\$925.500,00
2020NE802479	Aquisição de equipamento médico hospitalar permanente (acessório mobiliário hospitalar tipo par de peneira)	58.598.368/0001-83 - KONIMAGEM COMERCIAL LTDA	R\$476.283,00	R\$476.283,00
2020NE802570	Serviços de gestão administrativo e financeira para execução do projeto "Implementação de Ação de Telessaúde para a Epidemia de COVID-19"	02.918.347/0001-43 - FUNDACAO DE APOIO AO HOSPITAL DAS CLINICAS	R\$1.976.030,00	R\$1.976.030,00
2020NE802572	Aquisição de equipamento médico hospitalar permanente (oxímetro digital)	01.212.789/0001-07 - R&D MEDIQ EQUIPAMENTOS E SERVICOS ESPECIA	R\$21.500,00	R\$21.500,00
TOTAL			R\$ 15.966.987,65	

Fonte: SIAFI 2020