

# MANUAL DO EDITAL 10/2025 UFJ PARA TODOS 2026

Pessoas Indígenas e Pessoas  
Negras Quilombolas

**CGA**  
CENTRO DE  
GESTÃO ACADÊMICA



**UFJ**  
UNIVERSIDADE  
FEDERAL DE JATAÍ





# Passo 1 - conhecendo o edital

Ler o edital do processo seletivo é fundamental e deve ser a primeira coisa a se fazer, pois é nele que estão todas as regras e etapas do que vai acontecer na seleção.

Também é no edital que estão as condições para participação, fazendo a leitura você vai saber se encaixa nos requisitos.

[Clique aqui](#) para ler nosso edital.



# Pontos Principais do Edital:

1

O edital segue uma ordem, e cada tema sobre o processo seletivo está em um tópico;

2

Então primeiro temos as informações da quantidade de vagas, a definição das categorias, a inscrição, e assim por diante...

3

Portanto, o edital explica o que é e como acontece cada uma das etapas da seleção;

4

Os Anexos complementam as informações do Edital, e nesse edital, temos três anexos.




## Passo 2 - o cronograma:

É fundamental sempre estar atento(a) ao cronograma, o nosso anexo I.

Em um processo seletivo todos os prazos devem ser cumpridos rigorosamente, e é responsabilidade da pessoa candidata observar as datas.

[Clique aqui](#) para ver nosso cronograma.



**SALVAR AS  
DATAS DO  
CRONOGRAMA  
NA AGENDA  
DO CELULAR  
VAI TE  
AJUDAR A  
NÃO  
ESQUECER  
NENHUMA  
DELAS!**



## Passo 3 - a inscrição:

Depois de ler o edital e os anexos, se informando das regras, e sabendo das condições, chegou a hora de fazer a inscrição no processo seletivo.

As inscrições devem ser feitas durante o período de 27/11/2025 até as 18h do dia 23/12/2025, período que está no cronograma e deve ser respeitado, fique atento(a)!

A inscrição será feita exclusivamente por meio de formulário publicado na página do edital.



# Detalhes da inscrição:

As pessoas inscritas nas duas categorias precisam enviar, no momento da inscrição, os seguintes documentos:

- documento que comprove o pertencimento étnico;
- autodeclaração étnico-racial;
- documento de identidade com foto.

A validação da sua inscrição DEPENDE do envio correto desses documentos. Os detalhes estão disponíveis no edital.

A declaração e a autodeclaração devem ser feitas no modelo da UFJ, disponíveis na página do edital.






## **Passo 4 - acompanhando o processo seletivo:**

Depois de fazer sua inscrição, é preciso acompanhar todas as etapas e publicações, mantendo sempre a atenção no cronograma e visitando a página do processo seletivo para não perder nada.

Todas as etapas são publicadas e é de sua responsabilidade conferir o andamento, como a validação da inscrição, convocação, confirmação de vaga e a convocação para a matrícula.





**Em algumas etapas  
é possível fazer  
recurso, ou seja,  
questionar, ou  
adequar alguma  
coisa que ficou  
errada.**

# **1 Inscrição não validada?**

Cabe recurso!

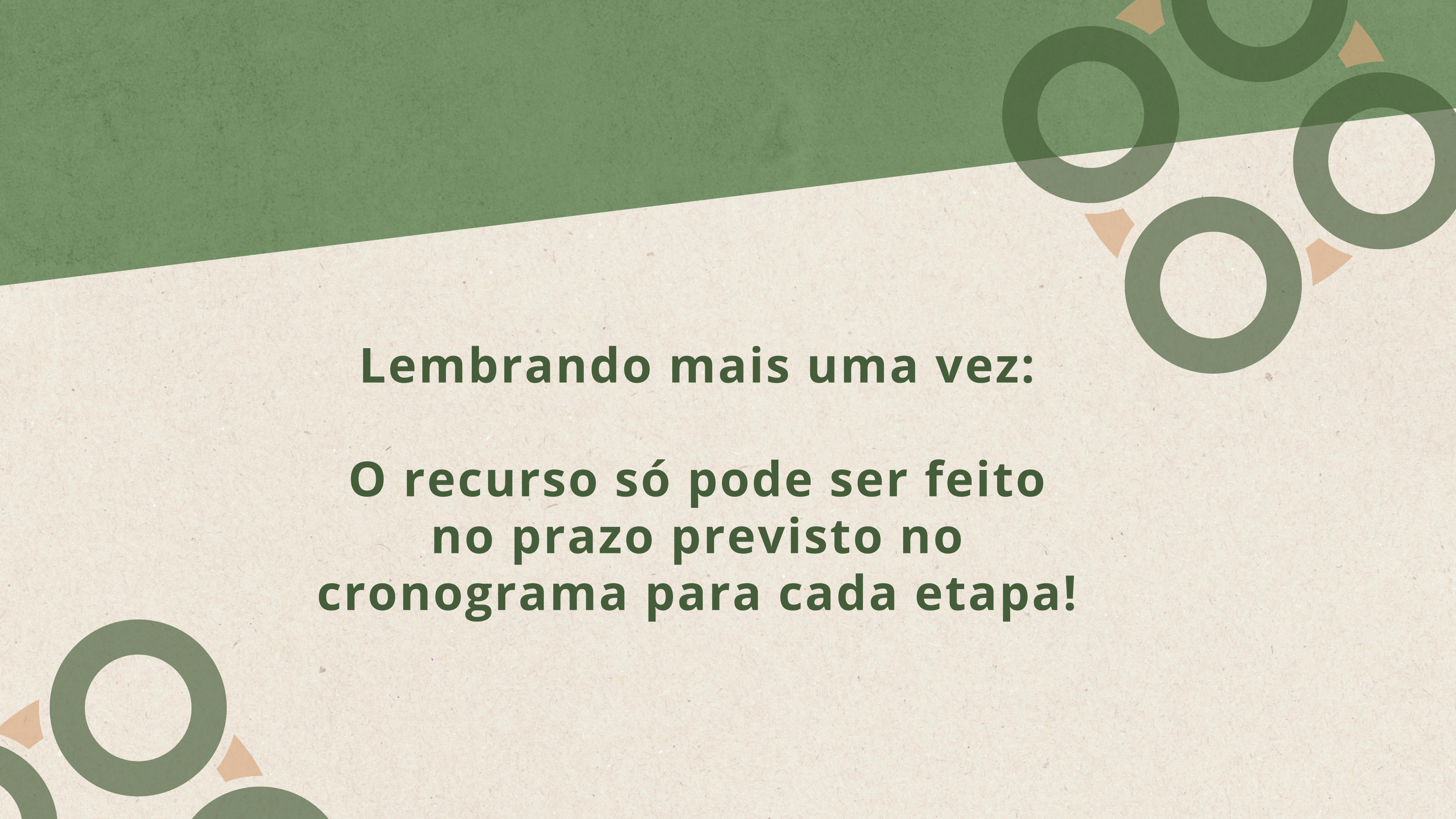
# **2 Matrícula Não aceita?**

Cabe recurso!

# **3 Nota e classificação?**

Cabe recurso!





**Lembrando mais uma vez:**

**O recurso só pode ser feito  
no prazo previsto no  
cronograma para cada etapa!**



# Alguns termos importantes para entender o processo seletivo:

## ◆ **Inscrição validada:**

quer dizer que sua inscrição foi aceita, e você está participando da seleção.

## ◆ **Inscrição NÃO validada:**

nesse caso sua inscrição não foi aceita, e você poderá fazer recurso no prazo do cronograma para adequar sua inscrição para concorrer na seleção.

## ◆ **Recurso:**

momento que o(a) candidato(a) pode questionar algo que julga ter te prejudicado, acontece nos momentos determinados no cronograma.

## ◆ **Confirmação On-line de Interesse na Vaga:**

Etapa em que a pessoa convocada deve confirmar que realmente deseja a vaga para a qual foi convocada. A confirmação é feita por meio de formulário, antes da convocação de matrícula.



# E a matrícula?

A matrícula será feita presencialmente, no Câmpus Jatobá da UFJ, na cidade de Jataí-GO, e só poderá fazer a matrícula aquelas pessoas que foram convocadas e confirmaram o interesse na vaga.

Os documentos necessários para fazer a matrícula conforme sua categoria de ingresso estão descritos no Anexo II.

Cada curso terá um dia e horário específicos para a matrícula, a serem definidos por meio de Edital Complementar.



# AS COMISSÕES DE VERIFICAÇÃO DA MATRÍCULA:

No momento da matrícula PRESENCIAL, todas as pessoas convocadas que confirmaram interesse na vaga passarão pela comissão de escolaridade, que verificará se a pessoa concluiu e cursou todo o ensino médio em escola pública, além da documentação pessoal.

Para a matrícula, as pessoas negras quiombolas passarão por procedimento de heteroidentificação complementar à comprovação documental de pertencimento étnico.

A explicação completa das atividades das comissões de Escolaridade e Heteroidentificação está disponível no Anexo III.



AINDA ESTÁ COM DÚVIDAS?  
ENTRE EM CONTATO COM A GENTE!  
E-MAIL: [INGRESSOGRADUACAO@UFJ.EDU.BR](mailto:INGRESSOGRADUACAO@UFJ.EDU.BR)

TELEFONE: (64) 3606-8318

**CGA**  
CENTRO DE  
GESTÃO ACADÊMICA



**UFJ**  
UNIVERSIDADE  
FEDERAL DE JATAÍ